



**ΤΕΙ ΔΥΤΙΚΗΣ ΕΛΛΑΔΑΣ
ΣΧΟΛΗ ΔΙΟΙΚΗΣΗΣ ΚΑΙ ΟΙΚΟΝΟΜΙΑΣ
ΤΜΗΜΑ ΔΙΟΙΚΗΣΗΣ ΕΠΙΧΕΙΡΗΣΕΩΝ**

**ΠΤΥΧΙΑΚΗ ΕΡΓΑΣΙΑ
«ΤΟ ΠΡΟΣΩΠΟ ΤΟΥ ΕΘΕΛΟΝΤΙΣΜΟΥ ΚΑΙ ΤΗΣ ΑΛΛΗΛΕΓΓΥΗΣ ΣΤΗΝ
ΕΛΛΑΔΑ»**



**ΦΟΙΤΗΤΕΣ: ΜΕΛΟΥΔΗ ΤΡΙΣΕΥΓΕΝΗ
ΔΗΜΤΣΑ ΖΩΗ
ΣΟΛΩΜΟΣ ΓΕΩΡΓΙΟΣ**

ΕΙΣΗΓΗΤΡΙΑ: ΜΙΧΟΠΟΥΛΟΥ ΜΑΡΙΑ

ΠΑΤΡΑ, 2018

ΠΕΡΙΛΗΨΗ

Εισαγωγή: Ο θεσμός του εθελοντισμού υποστηρίζεται από άτομα τα οποία επιθυμούν να βοηθήσουν και να προσφέρουν στο κοινωνικό σύνολο χωρίς οικονομικό όφελος αλλά με σκοπό την ευημερία του κοινωνικού συνόλου.

Σκοπός: σκοπός της μελέτης είναι η διερεύνηση των απόψεων των εθελοντών γύρω από το πρόσωπο του εθελοντισμού και της αλληλεγγύης στην Ελλάδα.

Μεθοδολογία: για την υλοποίηση της μελέτης χρησιμοποιήθηκε δομημένο ερωτηματολόγιο το οποίο απαντήθηκε από έλληνες εθελοντές. Τα αποτελέσματα αναλύθηκαν μέσω στατιστικής ανάλυσης με τη χρήση επαγωγικής στατιστικής.

Συμπεράσματα: οι εθελοντές συμφώνησαν με το ότι ο εθελοντισμός είναι μια σημαντική δραστηριότητα που τους επιτρέπει να αποκτήσουν μια καινούργια προοπτική για τα πράγματα , να μάθουν πράγματα μέσω της εμπειρίας. Μέσω του εθελοντισμού αισθάνονται πως είναι σημαντικό να βοηθούν τους άλλους ενώ οι άνθρωποι που γνωρίζουν δείχνουν ένα ενδιαφέρον για προσφορά στην κοινωνία.

Λέξεις κλειδιά: εθελοντισμός, κοινωνική προσφορά, εθελοντικές οργανώσεις

EXECUTIVE SUMMARY

Introduction: The institution of volunteering is supported by people who want to help and offer to society without economic benefit but for the prosperity of society.

Purpose: the purpose of the study is to investigate the views of volunteers on the face of volunteerism and solidarity in Greece.

Methodology: A structured questionnaire was used to implement the study, which was answered by Greek volunteers. The results were analyzed by statistical analysis using inductive statistics.

Conclusions: Volunteers have agreed that volunteering is an important activity that enables them to gain a new perspective on things, to learn things through experience. Through volunteering they feel it is important to help others while the people they know show an interest in offering to society.

Key words: volunteering, social offer, voluntary organizations

ΠΕΡΙΕΧΟΜΕΝΑ

ΠΕΡΙΛΗΨΗ.....	3
EXECUTIVE SUMMARY	4
ΚΕΦΑΛΑΙΟ 1	7
ΕΘΕΛΟΝΤΙΣΜΟΣ.....	7
1.1 Η ΕΝΝΟΙΑ ΤΟΥ ΕΘΕΛΟΝΤΙΣΜΟΥ	7
1.2 ΧΑΡΑΚΤΗΡΙΣΤΙΚΑ ΕΘΕΛΟΝΤΙΣΜΟΥ.....	7
1.3 ΝΟΜΙΚΟ ΠΛΑΙΣΙΟ ΕΘΕΛΟΝΤΙΣΜΟΥ ΣΤΗΝ ΕΛΛΑΔΑ ΚΑΙ ΤΗΝ ΕΥΡΩΠΗ.....	8
1.4 ΤΑ ΚΙΝΗΤΡΑ ΤΩΝ ΕΘΕΛΟΝΤΩΝ	10
1.5 ΤΑ ΔΙΚΑΙΩΜΑΤΑ ΚΑΙ ΟΙ ΕΥΘΥΝΕΣ ΤΟΥ ΕΘΕΛΟΝΤΗ	11
ΚΕΦΑΛΑΙΟ 2	14
ΟΙ ΚΥΡΙΟΤΕΡΕΣ ΕΘΕΛΟΝΤΙΚΕΣ ΟΡΓΑΝΩΣΕΙΣ	14
2.1 ΓΙΑΤΡΟΙ ΧΩΡΙΣ ΣΥΝΟΡΑ	14
2.2 ΕΛΛΗΝΙΚΟΣ ΕΡΥΘΡΟΣ ΣΤΑΥΡΟΣ	15
2.3 ΕΘΕΛΟΝΤΙΚΗ ΑΙΜΟΔΟΣΙΑ.....	17
2.4 ΤΟ ΧΑΜΟΓΕΛΟ ΤΟΥ ΠΑΙΔΙΟΥ.....	17
ΚΕΦΑΛΑΙΟ 3	19
ΜΕΘΟΔΟΛΟΓΙΑ ΤΗΣ ΕΡΕΥΝΑΣ.....	19
3.1 ΣΚΟΠΟΣ ΠΡΑΓΜΑΤΟΠΟΙΗΣΗΣ ΤΗΣ ΕΡΕΥΝΑΣ.....	19
3.2 ΕΡΓΑΛΕΙΟ ΤΗΣ ΕΡΕΥΝΑΣ	19
3.3 ΤΟ ΔΕΙΓΜΑ ΤΗΣ ΕΡΕΥΝΑΣ	19
3.4 ΣΤΑΤΙΣΤΙΚΕΣ ΜΕΘΟΔΟΙ	20
3.5 ΠΕΡΙΟΡΙΣΜΟΙ ΤΗΣ ΕΡΕΥΝΑΣ.....	21
ΚΕΦΑΛΑΙΟ 4.....	22
ΑΠΟΤΕΛΕΣΜΑΤΑ ΕΡΕΥΝΑΣ.....	22
ΣΥΜΠΕΡΑΣΜΑΤΑ	88
ΒΙΒΛΙΟΓΡΑΦΙΑ	90
ΠΑΡΑΡΤΗΜΑ	92
ΕΡΩΤΗΜΑΤΟΛΟΓΙΟ ΕΡΕΥΝΑΣ.....	92

ΚΕΦΑΛΑΙΟ 1

ΕΘΕΛΟΝΤΙΣΜΟΣ

1.1 Η ΕΝΝΟΙΑ ΤΟΥ ΕΘΕΛΟΝΤΙΣΜΟΥ

Η έννοια του εθελοντισμού είναι ένας θεσμός ο οποίος αποτελείται από διάφορες δραστηριότητες που έχουν ως στόχο την προάσπιση των θεμελιωδών δικαιωμάτων. Μέσα από αυτές τις δραστηριότητες επωφελείται το κοινωνικό σύνολο και ιδιαίτερα τα άτομα εκείνα τα οποία χρήζουν ιδιαίτερης βοήθειας και υποστήριξης. Μέσω του θεσμού του εθελοντισμού αντιμετωπίζονται κοινωνικά προβλήματα τα οποία σχετίζονται με τον οικονομικό, πολιτισμικό και ανθρωπιστικό κλάδο. Η έννοια του εθελοντισμού αποτελείται από:

- δραστηριότητες οι οποίες συμβάλλουν στην ευημερία του κοινωνικού συνόλου και στην κάλυψη των αναγκών τους.
- τη συμμετοχή ατόμων χωρίς οικονομικό όφελος αλλά με σκοπό την υποστήριξη των κοινωνικά ευπαθών ομάδων.
- την αντιμετώπιση νέων προκλήσεων
- την ευαισθητοποίηση και υποστήριξη σημαντικών κοινοτικών ζητημάτων
- τη συμβολή στην κοινωνική αλλαγή (Shye, 2010).

1.2 ΧΑΡΑΚΤΗΡΙΣΤΙΚΑ ΕΘΕΛΟΝΤΙΣΜΟΥ

Τα κυριότερα χαρακτηριστικά του εθελοντισμού είναι τα εξής. Αρχικά ο θεσμός του εθελοντισμού προσφέρεται χωρίς να αμείβονται τα άτομα τα οποία προσφέρουν εθελοντική εργασία. Ωστόσο θεωρείται αποδεκτό οι οργανώσεις να αποζημιώνουν τους εθελοντές για τα έξοδα τα οποία πιθανόν να κάνουν στα πλαίσια του εθελοντισμού. Με αυτό τον τρόπο προσελκύονται και άτομα με χαμηλούς οικονομικούς πόρους τα οποία επιθυμούν να γίνουν εθελοντές χωρίς να επιβαρύνονται οικονομικά. Άλλο ένα βασικό χαρακτηριστικό του εθελοντισμού είναι η ελεύθερη βούληση. Το βασικό είναι τα άτομα τα οποία θέλουν να προσφέρουν την εθελοντική εργασία να το έχουν επιλέξει οι ίδιοι

χωρίς καμία πίεση από εξωτερικούς παράγοντες ή επειδή νιώθουν υποχρεωμένοι (Rodell, 2010, Kok. et al., 2015).

1.3 ΝΟΜΙΚΟ ΠΛΑΙΣΙΟ ΕΘΕΛΟΝΤΙΣΜΟΥ ΣΤΗΝ ΕΛΛΑΔΑ ΚΑΙ ΤΗΝ ΕΥΡΩΠΗ

Στην Ελλάδα όσον αφορά το νομικό πλαίσιο του εθελοντισμού υπάρχει το σχέδιο νόμου του 2014 για τις «Κοινωφελείς Οργανώσεις Πολιτών» με πρωτοβουλία του Υπουργείου Εσωτερικών και Διοικητικής Ανασυγκρότησης τα σημαντικότερα σημεία του οποίου είναι:

Στο άρθρο 1 αναφέρεται ότι:

«Κοινωφελής Οργάνωση Πολιτών ή ΚΟΠ είναι η εθελοντική μη κερδοσκοπική οργάνωση που έχει συσταθεί και λειτουργεί στην Ελλάδα ως σωματείο ή αστική μη κερδοσκοπική εταιρεία, με κοινωφελή, μη εμπορικό σκοπό, είναι ανεξάρτητη από κράτη ή κυβερνήσεις, την τοπική αυτοδιοίκηση, τους δημόσιους οργανισμούς δημοσίου ή ιδιωτικού δικαίου, τους κάθε τύπου εμπορικούς, συνδικαλιστικούς και επαγγελματικούς οργανισμούς και ενώσεις, τις πολιτικές οργανώσεις και τα πολιτικά κόμματα».

Σημαντικό επίσης του συγκεκριμένου άρθρου είναι ο ορισμός της εθελοντικής απασχόλησης και του εθελοντή. Πιο συγκεκριμένα:

- *«Εθελοντική απασχόληση είναι η απασχόληση του φυσικού προσώπου προς τον Φορέα Παροχής Εθελοντικής Απασχόλησης εντός ή εκτός Ελλάδος που παρέχεται άνευ ανταλλάγματος».*
- *«Εθελοντής είναι το φυσικό πρόσωπο που παρέχει εθελοντική απασχόληση»*

Ο φορέας παροχής εθελοντικής απασχόλησης:

α) *«ευθύνεται για τυχόν ζημίες που προξενεί ο εθελοντής κατά την παροχή της εθελοντικής του απασχόλησης στη Φορέα, κατ' άρθρο 922 και 334 ΑΚ»,*

β) *«καλύπτει ιατροφαρμακευτικές και νοσοκομειακές δαπάνες για ατύχημα ή ασθένεια του εθελοντή που τελούν σε αιτιώδη συνάφεια με την εθελοντική απασχόλησή του στον φορέα».*

γ) *«Σε περίπτωση που ο εθελοντής απασχολείται στο εξωτερικό ο φορέας παροχής εθελοντικής απασχόλησης αναλαμβάνει πλήρως τα έξοδα ταξιδιού, διαβίωσης,*

καταλύματος, επαναπατρισμού και ιατροφαρμακευτικής περίθαλψης, καθώς και κάθε άλλη δαπάνη που θα προκύψει κατά τη διάρκεια διαμονής του εθελοντή στο εξωτερικό».

4. «Δαπάνες διαμονής, μετακίνησης, διατροφής ή άλλες δαπάνες που σχετίζονται με την εθελοντική απασχόληση του εθελοντή στη ΜΚΟ (ή Φορέα) δύνανται να καλύπτονται από τη ΜΚΟ (ή Φορέα) και εκπίπτουν από τα ακαθάριστα έσοδα της ΜΚΟ (ή Φορέα)». (Υπουργείο Εσωτερικών και Διοικητικής Ανασυγκρότησης, 2014).

Όσον αφορά την Ευρώπη, μια πολύ σημαντική πρωτοβουλία του Συμβουλίου ήταν με απόφαση του το 2009 να ορίσει το 2011 «Ευρωπαϊκό Έτος Εθελοντισμού». Πιο συγκεκριμένα, το άρθρο 1 της συγκεκριμένης απόφασης, όπως παρουσιάζεται στην Επίσημη Ευρωπαϊκή Εφημερίδα, αναφέρει ότι:

«Το έτος 2011 ορίζεται «ευρωπαϊκό έτος εθελοντικών δραστηριοτήτων που προωθούν την ενεργό συμμετοχή του πολίτη»

Στους στόχους του Ευρωπαϊκού Έτους Εθελοντισμού όπως αναφέρεται στο άρθρο 2 της απόφασης περιλαμβάνονται:

1) *«Δημιουργία περιβάλλοντος κατάλληλου για τον εθελοντισμό στην ΕΕ — Να συμπεριληφθεί ο εθελοντισμός στις προσπάθειες για την προώθηση της συμμετοχής των πολιτών στα κοινά και των διαπροσωπικών δράσεων στο πλαίσιο της ΕΕ και να εξεταστούν, όταν και εφόσον χρειάζεται, τα υφιστάμενα εμπόδια όσον αφορά τις εθελοντικές δραστηριότητες».*

2) *«Ενίσχυση των διοργανωτών εθελοντικών δραστηριοτήτων για βελτίωση της ποιότητας των εθελοντικών δραστηριοτήτων — Να διευκολυνθούν οι εθελοντικές δραστηριότητες και να βοηθηθούν οι διοργανωτές να εφαρμόσουν νέες μορφές εθελοντικών δραστηριοτήτων και να ενθαρρυνθούν η δικτύωση, η κινητικότητα, η συνεργασία και οι συνέργειες μεταξύ κοινωνίας των πολιτών και άλλων τομέων στο πλαίσιο της ΕΕ».*

3) *«Αναγνώριση των εθελοντικών δραστηριοτήτων — Να ενθαρρυνθεί η παροχή κατάλληλων κινήτρων για τα άτομα, τις επιχειρήσεις και τις οργανώσεις ανάπτυξης του εθελοντισμού και να επιτευχθεί αναγνώριση του εθελοντισμού σε επίπεδο ΕΕ από τους υπευθύνους για τη χάραξη πολιτικής, τις οργανώσεις της κοινωνίας των πολιτών, τους κρατικούς οργανισμούς, τον τομέα της τυπικής και της μη τυπικής εκπαίδευσης και τους εργοδότες όσον αφορά τις δεξιότητες και τις ικανότητες που αποκτώνται στο πλαίσιο του εθελοντισμού».*

4) «Εναισθητοποίηση όσον αφορά την αξία και τη σημασία του εθελοντισμού — Να εναισθητοποιηθεί η κοινή γνώμη για τη σημασία του εθελοντισμού ως έκφρασης της συμμετοχής των πολιτών στα κοινά η οποία συμβάλλει στην υλοποίηση στόχων που ενδιαφέρουν όλα τα κράτη μέλη, όπως είναι η αρμονική κοινωνική ανάπτυξη και η κοινωνική συνοχή». Τα κράτη που δεν έχουν συγκεκριμένο νομικό πλαίσιο για τον εθελοντισμό είναι η Αυστρία, η Δανία, η Εσθονία, η Φινλανδία, η Γαλλία, η Γερμανία, η Ελλάδα, η Ιρλανδία, η Λιθουανία, οι Κάτω Χώρες, η Σλοβακία, η Σουηδία και το Ηνωμένο Βασίλειο και οι χώρες οι οποίες έχουν κινήσει τη διαδικασία να υποστηρίξουν ένα νομικό πλαίσιο για τον εθελοντισμό είναι η Βουλγαρία και η Σλοβενία. (Επίσημη Εφημερίδα της Ευρωπαϊκής Ένωσης, 2011)

1.4 ΤΑ ΚΙΝΗΤΡΑ ΤΩΝ ΕΘΕΛΟΝΤΩΝ

Πολλά σημαντικά καθήκοντα στον κόσμο πραγματοποιούνται από μη κερδοσκοπικούς οργανισμούς που εμπλέκουν εθελοντές σε δραστηριότητες που δεν θα μπορούσαν να κάνουν για επιτυχημένες επιχειρήσεις. Για παράδειγμα, οι τράπεζες τροφίμων τροφοδοτούν πεινασμένους ανθρώπους που δεν έχουν τα χρήματα για να αγοράσουν τρόφιμα μόνοι τους. Τα καταφύγια των ζώων προστατεύουν τα αδέσποτα κατοικίδια ζώα και τους επιτρέπουν να ζουν με ασφάλεια μέχρι να υιοθετηθούν. Τα κοινοτικά κέντρα σχεδιάζουν δραστηριότητες για ηλικιωμένους οι οποίοι δεν θα μπορούσαν διαφορετικά να επικοινωνούν με άλλους ανθρώπους τακτικά. (Shye, 2010)

Οι εθελοντές αποτελούν αναπόσπαστο μέρος πολλών οργανισμών. Χωρίς τους εθελοντές που δίνουν το χρόνο τους σε αυτές τις αιτίες, οι οργανώσεις απλά δεν θα είναι σε θέση να εξυπηρετούν τόσο αποτελεσματικά όσο κάνουν. Ως αποτέλεσμα, υπάρχει ένα μεγάλο ενδιαφέρον για παράγοντες που οδηγούν τους ανθρώπους να επιλέξουν να είναι εθελοντές. Σε αυτούς τους παράγοντες περιλαμβάνονται:

1. Ικανοποίηση της ανθρωπιστικής υποχρέωσης να βοηθούν τους άλλους ή να δείχνουν ενσυναίσθηση για τους άλλους
2. Ανησυχία για την κοινότητα.

3. Αναζήτηση πλεονεκτημάτων / συνδέσεων που σχετίζονται με τη σταδιοδρομία τους επαγγελματικά.
4. Μείωση των αρνητικών συναισθημάτων για τον εαυτό τους.
5. Επιθυμία να κατανοήσουν καλύτερα πώς να βοηθήσουν τους άλλους στην κοινωνία ή να ασκήσουν δεξιότητες που δεν χρησιμοποιούνται.
6. Επιθυμία να αισθανθούν καλύτερα για τον εαυτό τους και για τους άλλους. (Rodell, 2010)

1.5 ΤΑ ΔΙΚΑΙΩΜΑΤΑ ΚΑΙ ΟΙ ΕΥΘΥΝΕΣ ΤΟΥ ΕΘΕΛΟΝΤΗ

Τα Δικαιώματα και οι ευθύνες του εθελοντή όπως παρουσιάζονται από το Χάρτη των «Δικαιωμάτων και Ευθυνών των Εθελοντών» έχουν ως εξής:

Άρθρο 1

Ο κάθε πολίτης που προσφέρει σε εθελοντική δραστηριότητα, έχει το δικαίωμα να έχει την ιδιότητα του «εθελοντή», εφόσον το επιθυμεί. Τότε ο εθελοντής πρέπει να έχει όλα τα βασικά δικαιώματα, όπως αναφέρονται στην Διακήρυξη. (Διακήρυξη των “Δικαιωμάτων και Ευθυνών των Εθελοντών”, 2012)

Άρθρο 2

Οι εθελοντές δικαιούνται πλήρη προστασία των ανθρωπίνων δικαιωμάτων τους, κατά τη διεξαγωγή της εθελοντικής δραστηριότητας.

Άρθρο 3

Κάθε πολίτης έχει δικαίωμα στην ίση πρόσβαση σε ευκαιρίες εθελοντισμού και προστασία ενάντια σε όλες τις μορφές διακρίσεων, όπως διακρίσεις λόγω ηλικίας, φύλου, σεξουαλικής ταυτότητας, φυλής, χρώματος, γλώσσας, αναπηρίας, θρησκείας, πολιτικών ή άλλων πεποιθήσεων, εθνικής ή κοινωνικής προέλευσης, εθνικής μειονότητας, γέννησης, και δεν πρέπει να υφίσταται διακρίσεις με βάση το παρελθόν ή τις πεποιθήσεις του.

Άρθρο 4

Κανείς δεν μπορεί να περιορίζεται από νόμο η οποιουσδήποτε άλλους κανονισμούς, από το να συμμετέχει σε μια εθελοντική δραστηριότητα της επιλογής του, εφόσον η εθελοντική δραστηριότητα διεξάγεται με σεβασμό στα ανθρώπινα δικαιώματα και συμβάλλει στο κοινό καλό. (Διακήρυξη των “Δικαιωμάτων και Ευθυνών των Εθελοντών”, 2012)

Άρθρο 5

Όλοι οι εθελοντές θα πρέπει να ενημερώνονται σχετικά με τα δικαιώματα και τις ευθύνες τους.

Άρθρο 6

Κάθε εθελοντής έχει δικαίωμα στην κοινωνική προστασία κατά τη διάρκεια της εθελοντικής δραστηριότητας με τη μορφή της ιατροφαρμακευτικής περίθαλψης και της ασφάλισης αστικής ευθύνης. (Διακήρυξη των “Δικαιωμάτων και Ευθυνών των Εθελοντών”, 2012)

Άρθρο 7

Κάθε εθελοντής έχει το δικαίωμα να συμβιβάσει την εθελοντική δραστηριότητά του με την ιδιωτική και επαγγελματική ζωή του, και έτσι μπορεί να επιτύχει ένα ορισμένο βαθμό ευελιξίας κατά τη διάρκεια της εθελοντικής δραστηριότητας. Κάθε εθελοντής έχει επιπλέον το δικαίωμα να αρνηθεί εργασίες που θα ήταν αντίθετες με τις πεποιθήσεις του και / ή το φρόνημά του. (Διακήρυξη των “Δικαιωμάτων και Ευθυνών των Εθελοντών”, 2012)

Άρθρο 8

Κάθε εθελοντής έχει το δικαίωμα να εργαστεί εθελοντικά εκτός της χώρας διαμονής ή γέννησής του. Ως εκ τούτου, εάν απαιτείται θεώρηση διαβατηρίου, θα πρέπει να μπορεί να αποκτηθεί χωρίς χρέωση μέσα από μια ανοικτή, προσιτή και διαφανή διαδικασία, η

οποία να ευνοεί και θα ενθαρρύνει την κινητικότητα των εθελοντών. (Διακήρυξη των
“Δικαιωμάτων και Ευθυνών των Εθελοντών”, 2012)

ΚΕΦΑΛΑΙΟ 2

ΟΙ ΚΥΡΙΟΤΕΡΕΣ ΕΘΕΛΟΝΤΙΚΕΣ ΟΡΓΑΝΩΣΕΙΣ

2.1 ΓΙΑΤΡΟΙ ΧΩΡΙΣ ΣΥΝΟΡΑ

Οι Γιατροί Χωρίς Σύνορα είναι μια διεθνής, ανεξάρτητη, ιατρική και ανθρωπιστική οργάνωση, που παρέχει επείγουσα βοήθεια σε άτομα που έχουν πληγεί από ένοπλες συγκρούσεις, επιδημίες, αποκλεισμό από την παροχή ιατρικής φροντίδας και φυσικές καταστροφές, κυρίως σε χώρες της Αφρικής και της Ασίας, που έχουν έλλειψη ειδών πρώτης ανάγκης.

Η οργάνωση είναι γνωστή στο μεγαλύτερο μέρος του κόσμου από τη Γαλλική ονομασία της ή απλά MSF, αλλά και στον Καναδά και στις Ηνωμένες Πολιτείες. Η ονομασία που χρησιμοποιείται συνήθως είναι Γιατροί Χωρίς Σύνορα (Doctors Without Borders). Το 2007 πάνω από 26.000 ντόπιοι, γιατροί, νοσηλευτές και άλλοι επαγγελματίες υγείας, λογιστικοί εμπειρογνώμονες, μηχανικοί ύδρευσης και αποχέτευσης και διοικητικοί υπάλληλοι παρείχαν ιατρική βοήθεια σε περισσότερες από 60 χώρες.

Οι Γιατροί Χωρίς Σύνορα ιδρύθηκαν το 1971 από μια μικρή ομάδα Γάλλων γιατρών και δημοσιογράφων, η οποία πίστευε ότι όλοι οι άνθρωποι έχουν το δικαίωμα στην ιατρική περίθαλψη, ανεξάρτητα από τη φυλή, τη θρησκεία, τα πιστεύω ή τις πολιτικές πεποιθήσεις, και ότι οι ανάγκες αυτών των ανθρώπων υπερβαίνουν το σεβασμό για τα εθνικά σύνορα.

Οι Γιατροί Χωρίς Σύνορα στην Ελλάδα είναι αναγνωρισμένο ως μη κερδοσκοπικό σωματείο από το Δεκέμβριο του 1990 και έχει έδρα την Αθήνα. Το Ελληνικό Τμήμα ξεκίνησε τη δράση του το 1990 και σήμερα συνεργάζεται με το Ισπανικό Τμήμα των Γιατρών Χωρίς Σύνορα μέσα από το Κοινό Επιχειρησιακό Κέντρο Βαρκελώνης - Αθήνας (OCBA). Το τμήμα διοικείται από ένα επταμελές διοικητικό συμβούλιο το οποίο εκλέγεται από την Ετήσια Γενική Συνέλευση και αποτελείται από εθελοντές. Σήμερα αριθμεί πάνω από 136.000 υποστηρικτές που ενημερώνονται από το τριμηνιαίο περιοδικό των Γιατρών Χωρίς Σύνορα και άλλες ενημερωτικές εκδόσεις.

Μέχρι τώρα πάνω από 450 Έλληνες γιατροί, νοσηλευτές, διοικητικοί και τεχνικοί έχουν συμμετάσχει σε προγράμματα σε πάνω από 40 χώρες. Το Ελληνικό Τμήμα λειτουργεί προγράμματα στη Ζάμπια, το Νίγηρα, τη Λαϊκή Δημοκρατία του Κονγκό και το Μαρόκο, ενώ έχουν ολοκληρωθεί προγράμματα στο Μαλάουι, τη Λιβερία, την Αρμενία, τη Γιουγκοσλαβία, την Παλαιστίνη, τη Γεωργία, τη Ρωσία, το Καζακστάν, την Μοζαμβίκη, την Ινδία και την Τουρκία.

Καθημερινά, περισσότεροι από 30.000 γιατροί, νοσηλευτές, τεχνικοί, διοικητικοί και άλλοι επαγγελματίες εργάζονται με τους Γιατρούς Χωρίς Σύννορα σε περισσότερες από 60 χώρες σε όλο τον κόσμο(MSF, 2018).

2.2 ΕΛΛΗΝΙΚΟΣ ΕΡΥΘΡΟΣ ΣΤΑΥΡΟΣ

Το όραμα του Ελληνικού Ερυθρού Σταυρού είναι να εμπνέει, να ενθαρρύνει, να διευκολύνει και να προωθεί ανά πάσα στιγμή όλες τις μορφές ανθρωπιστικών δραστηριοτήτων των Εθνικών Εταιρειών, με σκοπό την πρόληψη και την ανακούφιση του ανθρώπινου πόνου, τη διατήρηση και προαγωγή της ανθρώπινης αξιοπρέπειας και της ειρήνης στον κόσμο. Πραγματοποιεί δραστηριότητες για την παροχή βοήθειας σε όσους έχουν πληγεί από καταστροφές και συνδυάζει το έργο αυτό με την ενίσχυση της κοινοτικής ικανότητας.

Η εθελοντική υπηρεσία είναι μία από τις επτά θεμελιώδεις αρχές που συνδέουν το Κίνημα του Ερυθρού Σταυρού. Αυτή η αρχή δηλώνει ότι "είναι ένα εθελοντικό κίνημα ανακούφισης που δεν προκαλείται με κανέναν τρόπο από την επιθυμία για κέρδος".

Ο Ελληνικός Ερυθρός Σταυρός ιδρύθηκε στις 10 Ιουνίου 1877, με πρωτοβουλία της βασίλισσας Όλγας. Από τη στιγμή της ίδρυσής του αναγνωρίστηκε από τη Διεθνή Επιτροπή Ερυθρού Σταυρού και σήμερα αποτελεί μέρος της «οικογένειας» του Διεθνούς Κινήματος Ερυθρού Σταυρού και Ερυθράς Ημισελήνου. Στη μακρά πορεία του παραμένει σταθερά αφοσιωμένος στις διεθνείς ανθρωπιστικές αρχές και στην αλληλέγγυα εθελοντική προσφορά βοήθειας προς τον συνάνθρωπο.

Ο Ελληνικός Ερυθρός Σταυρός είναι ο μεγαλύτερος μη κυβερνητικός οργανισμός στην Ελλάδα με σύνθετο έργο που βασίζεται στην εθελοντική δράση και την άμεση

ανταπόκριση των πολιτών. Κινητοποιείται στοχεύοντας πάντα στην ανακούφιση του ανθρώπινου πόνου σε περιόδους πολέμου και ειρήνης, στηρίζοντας τραυματίες, ασθενείς, πρόσφυγες, ηλικιωμένους, ανθρώπους με οικονομικές δυσκολίες και άτομα από κάθε ευάλωτη ομάδα του πληθυσμού. Η δράση του έχει συνδεθεί με την επαγρύπνηση, την αλληλεγγύη και τη φιλαλληλία και είναι συνώνυμη της αφιλοκερδούς προσφοράς και της ανιδιοτέλειας.

Οι βασικοί σκοποί και στόχοι του Ε.Ε.Σ. είναι:

- Σε καιρό πολέμου: η συνδρομή και επικουρία στο έργο της Στρατιωτικής Υγειονομικής Υπηρεσίας, η νοσηλευτική περίθαλψη τραυματιών και ασθενών, καθώς και η προστασία των αιχμαλώτων, του άμαχου πληθυσμού και των θυμάτων πολέμου.
- Σε καιρό ειρήνης: η αρωγή και συμπαράσταση στα θύματα θεομηνιών και επιδημιών, καθώς και η αυτόνομη ή σε συνεργασία με το Κράτος και κοινωνικούς φορείς, ανθρωπιστική δραστηριότητα.

Από το 1877 έως σήμερα, ο Ελληνικός Ερυθρός Σταυρός συνεχίζει άκοπα να επιτελεί το ανθρωπιστικό του έργο φροντίζοντας τις πιο αδύναμες πληθυσμιακές ομάδες της χώρας. Σε συνεργασία με άλλους θεσμικούς φορείς, κρατικούς και μη, ο Ελληνικός Ερυθρός Σταυρός είναι στο πλευρό κάθε ανθρώπου, οικογένειας ή ομάδας που αντιμετωπίζει δυσκολίες χωρίς να θέτει φυλετικά, εθνικά ή οικονομικής κατάστασης όρια στη δράση του. Παράλληλα, όταν και όποτε υπάρχει ανάγκη στο εξωτερικό, ο Ελληνικός Ερυθρός Σταυρός ενεργοποιείται σε συνεργασία με τους Εθνικούς Συλλόγους άλλων χωρών για την αποστολή διεθνούς βοήθειας

Με βαθιά ανθρωπιστικά ιδανικά και με αίσθημα ευθύνης, ο Ελληνικός Ερυθρός Σταυρός ήταν και είναι παρών στα σημαντικότερα ιστορικά γεγονότα της Ελλάδας αλλά και διεθνώς, και συνεχίζει να επιτελεί το σύνθετο ανθρωπιστικό έργο πάντα με στόχο τον άνθρωπο και πάντα με σεβασμό στα ανθρώπινα δικαιώματα και το Διεθνές Ανθρωπιστικό Δίκαιο (Ελληνικός Ερυθρός Σταυρός, 2018).

2.3 ΕΘΕΛΟΝΤΙΚΗ ΑΙΜΟΔΟΣΙΑ

Το Εθνικό Κέντρο Αιμοδοσίας (Ε.ΚΕ.Α) αποτελεί Ν.Π.Δ.Δ που ιδρύθηκε με τον νόμο περί αναδιοργάνωσης των υπηρεσιών αιμοδοσίας (Ν.3402/2005). Με αυτόν τον νόμο τέθηκαν οι απαραίτητες συνθήκες και η κατεύθυνση προς την δημιουργία εθνικού συστήματος αιμοδοσίας, προσαρμοσμένου στις οδηγίες του Ευρωπαϊκού Συμβουλίου και στις βέλτιστες πολιτικές οργάνωσης των ευρωπαϊκών χωρών. Οι εγκαταστάσεις του βρίσκονται στην περιοχή των Θρακομακεδόνων, στον ίδιο χώρο που βρίσκονται και οι εγκαταστάσεις του εργοστασίου κλασματοποίησης πλάσματος. Το Ε.ΚΕ.Α. αποτελεί την πιο σοβαρή και αξιόπιστη προσπάθεια των τελευταίων δεκαετιών για την άρτια, σταδιακή και επιστημονικά αποδεκτή αναδιοργάνωση της αιμοδοσίας στην Ελλάδα.

Στόχος του Εθνικού Κέντρου Αιμοδοσίας και των υπηρεσιών του είναι να αποτελέσουν τον επιστημονικό/διοικητικό φορέα της ιατρικής των μεταγγίσεων, εξασφαλίζοντας υψηλής ποιότητας υπηρεσίες καθώς και αντίστοιχης ποιότητας αίμα και παράγωγα αυτού σε όλη τη χώρα.

Επίσης, το Ε.ΚΕ.Α και οι υπηρεσίες του, να παρέχουν υψηλής ποιότητας αιμοδοσιακή υγειονομική περίθαλψη επιτυγχάνοντας τον στόχο της αυτάρκειας αίματος και παραγώγων του σε εθνικό επίπεδο. Να καταστήσουμε την εμπειρία της αιμοδότησης αποτελεσματικότερη, πιο προσιτή και ελκυστική, να εκσυγχρονίσουμε την παραγωγική διαδικασία της αιμοδοσίας, ώστε να πληροί τις σύγχρονες απαιτήσεις, και τέλος να επανασχεδιάσουμε τις υπηρεσίες ώστε να ανταποκρίνονται στις Ευρωπαϊκές απαιτήσεις και ταυτόχρονα στα Ελληνικά δεδομένα και ιδιαιτερότητες (Εθνικό Κέντρο Αιμοδοσίας, 2018).

2.4 ΤΟ ΧΑΜΟΓΕΛΟ ΤΟΥ ΠΑΙΔΙΟΥ

Το Χαμόγελο του παιδιού είναι εθελοντικός, μη κερδοσκοπικός οργανισμός που λειτουργεί στην Ελλάδα, με στόχο την προάσπιση των δικαιωμάτων των παιδιών και την αντιμετώπιση καθημερινών προβλημάτων τους. Η δράση του περιλαμβάνει μεταξύ άλλων τη φιλοξενία παιδιών που βρίσκονται σε κίνδυνο, την τηλεφωνική υποστήριξη

τους, προγράμματα συμβουλευτικής και κοινωνικής ένταξης του, την ενίσχυση οικογενειών που τελούν σε ένδεια, καθώς και τη διοργάνωση εκστρατειών ενημέρωσης ή πολιτιστικών και αθλητικών εκδηλώσεων.

«Το Χαμόγελο του Παιδιού» ιδρύθηκε το 1995 από τον 10χρονο Ανδρέα Γιαννόπουλο, ο οποίος λίγο πριν φύγει από τη ζωή εξέφρασε στο ημερολόγιό του την επιθυμία να δημιουργηθεί ένας σύλλογος για να έχουν όλα τα παιδιά όσα ο ίδιος είχε απλόχερα: αγάπη, στοργή, ενδιαφέρον, σεβασμό.

Το όνειρο του 10χρονου Ανδρέα έγινε πραγματικότητα και σήμερα ο Οργανισμός «Το Χαμόγελο του Παιδιού», έχοντας αναγνωριστεί διεθνώς, με όραμα: το Χαμόγελο κάθε παιδιού, υλοποιεί πανελλαδικά, 365 ημέρες το χρόνο, 24 ώρες την ημέρα, αποτελεσματικές και άμεσες δράσεις για την πρόληψη και αντιμετώπιση συγκεκριμένων φαινομένων που απειλούν τα παιδιά.

Μέχρι σήμερα «Το Χαμόγελο του Παιδιού» έχει στηρίξει περισσότερα από 1.200.000 παιδιά και τις οικογένειές τους. Παιδιά θύματα κάθε μορφής Βίας, Παιδιά θύματα Εξαφάνισης, Παιδιά με προβλήματα Υγείας, Παιδιά που βρίσκονται ή απειλούνται να βρεθούν σε κατάσταση φτώχειας, έχουν βρει λύση.

Ο Οργανισμός στελεχώνεται από εξειδικευμένο επιστημονικό προσωπικό με την πολύτιμη υποστήριξη εθελοντών, ενώ στηρίζεται στους πολίτες και τις εταιρείες, οι οποίοι εμπιστευόμενοι το έργο του, το στηρίζουν έμπρακτα μέσω δωρεών και χορηγιών. (Το Χαμόγελο του Παιδιού,2018)

ΚΕΦΑΛΑΙΟ 3

ΜΕΘΟΔΟΛΟΓΙΑ ΤΗΣ ΕΡΕΥΝΑΣ

3.1 ΣΚΟΠΟΣ ΠΡΑΓΜΑΤΟΠΟΙΗΣΗΣ ΤΗΣ ΕΡΕΥΝΑΣ

Η συγκεκριμένη εργασία αποσκοπούσε στη διερεύνηση των απόψεων των εθελοντών γύρω από το πρόσωπο του εθελοντισμού και της αλληλεγγύης στην Ελλάδα. Πιο αναλυτικά διερευνώνται οι απόψεις τους γύρω από τα οφέλη του εθελοντισμού, τους ψυχολογικούς λόγους καθώς και τους λόγους συνείδησης που τους ώθησαν στον εθελοντισμό και το περιβάλλον τους.

3.2 ΕΡΓΑΛΕΙΟ ΤΗΣ ΕΡΕΥΝΑΣ

Για τη συλλογή των δεδομένων που θα μελετιόνταν έγινε η επιλογή της χρήσης ενός ερωτηματολογίου. Το ερωτηματολόγιο είχε ηλεκτρονική και ανώνυμη μορφή ενώ ο τύπος της δειγματοληψίας που πραγματοποιήθηκε ήταν ευκολίας λόγω του ότι το ερωτηματολόγιο αναρτήθηκε σε διάφορους ιστότοπους και σελίδες εθελοντών ώστε να ληφθούν απαντήσεις. Το ερωτηματολόγιο της έρευνας απαρτιζόταν από 26 ερωτήσεις όπου μια ήταν ανοικτού τύπου, μια έδινε επιπλέον τη δυνατότητα να δοθεί απάντηση ενώ άλλες 24 είχαν διπτές απαντήσεις. Οι εθελοντές αν απαντούσαν στην πρώτη ερώτηση καλούνταν να απαντήσουν και στις υπόλοιπες 25 ενώ αν απαντούσαν αρνητικά στην πρώτη ερώτηση σταματούσαν εκεί.

3.3 ΤΟ ΔΕΙΓΜΑ ΤΗΣ ΕΡΕΥΝΑΣ

Αναφορικά με το δείγμα της έρευνας παρατηρείται πως αποτελείται από 106 άτομα. Το έγκυρο δείγμα ήταν 96 άτομα δηλαδή οι συμμετέχοντες που συνέχισαν μετά την πρώτη ερώτηση να απαντούν τις ερωτήσεις. Το δείγμα αποτελούταν κατά 66,3% από γυναίκες και κατά 27,7% από άνδρες. Σχετικά με την ηλικία των εθελοντών που έλαβαν

μέρος στην έρευνα φαίνεται πως το 83,1% ήταν άτομα έως 40 ετών ενώ μόλις το 16,8% του δείγματος ήταν άνω των 41 ετών. Συνολικά είναι εμφανές πως πιο δραστήρια σε εθελοντικές δραστηριότητες ήταν άτομα πιο μικρής ηλικίας. Όσον αφορά το επίπεδο σπουδών των εθελοντών παρατηρήθηκε πως η πλειοψηφία ήταν απόφοιτοι Τριτοβάθμιας εκπαίδευσης αποτελώντας το 62,1% του δείγματος ενώ το 24,2% του δείγματος διέθετε επιπλέον μεταπτυχιακό τίτλο. Ταυτόχρονα το 9,5% του δείγματος ήταν απόφοιτοι δευτεροβάθμιας εκπαίδευσης και το 4,2% απόφοιτοι υποχρεωτικής εκπαίδευσης. Σε σχέση με την εργασία των εθελοντών παρατηρήθηκε πως το 41,1% του δείγματος ήταν πλήρως απασχολούμενοι ενώ το 18,9% του δείγματος ήταν φοιτητές-τριες. Ταυτόχρονα το 14,7% του δείγματος ήταν εργαζόμενοι μερικής απασχόλησης ενώ το 13,7% αυτοαπασχολούμενοι. Τέλος το 9,5% του δείγματος ήταν άνεργοι ενώ από 1 άτομο απάντησε πως είναι συνταξιούχος και άλλο 1 πως ασχολείται με τα οικιακά.

Σε σχέση με έτη που το δείγμα απάντησε πως είναι ενεργό σχετικά με τον εθελοντισμό, παρατηρήθηκε πως κατά μέσο όρο ισούνταν με 5,75 έτη (Τ.Α=6 έτη). Το μεγαλύτερο μέρος ασχολούνταν με τον εθελοντισμό από 1 έως 3 έτη (52,6%) ενώ τα περισσότερα έτη που κάποιοι ήταν εθελοντές ήταν 25. Τέλος σε σχέση με τη συχνότητα που οι εθελοντές πραγματοποιούν εθελοντικές εργασίες κατά μέσο το χρόνο παρατηρήθηκε πως το 41,1% του δείγματος πραγματοποιεί κάποια εθελοντική εργασία από 1 έως 3 φορές μέσα σε ένα έτος. Την ίδια στιγμή το 35,8% του δείγματος πραγματοποιεί εθελοντικές εργασίες πάνω από 13 φορές το χρόνο. Ταυτόχρονα το υπόλοιπο 23,1% του δείγματος πραγματοποιεί εθελοντικές εργασίες από 4 έως 12 φορές το χρόνο.

3.4 ΣΤΑΤΙΣΤΙΚΕΣ ΜΕΘΟΔΟΙ

Μετά το πέρας της συλλογής απαντήσεων από τους εθελοντές τα δεδομένα που βρίσκονταν στο αρχείο που λήφθηκε από το Google Docs (βοήθημα στη δημιουργία και χρήση του ερωτηματολογίου) συλλέχθηκαν προκειμένου να επεξεργαστούν. Η επεξεργασία αυτή έγκειται στην τροποποίηση της μορφής των δεδομένων, έπειτα αυτά μεταφέρθηκαν στο IBM SPSS ώστε να αναλυθούν. Τα δεδομένα αναλυθήκαν μέσω της διαδικασίας συχνοτήτων (frequencies) και παρουσιάζονται μέσω πινάκων συχνοτήτων,

γραφημάτων πίτας και συχνοτήτων και ιστογραμμάτων, ενώ υπήρξε και ανάλυση μέσω διασταύρωσης απαντήσεων.

3.5 ΠΕΡΙΟΡΙΣΜΟΙ ΤΗΣ ΕΡΕΥΝΑΣ

Βάση της ηλεκτρονικής μορφής του ερωτηματολογίου δεν ήταν εφικτό να γνωρίζουμε πόσα άτομα είδαν το ερωτηματολόγιο και παρέλειψαν να το απαντήσουν. Παρόλα αυτά παρατηρήθηκε πως το 94,1% των ατόμων που θέλησαν να πάρουν μέρος στην έρευνα ολοκλήρωσε τη συμπλήρωση του ερωτηματολογίου. Την ίδια στιγμή ένας ακόμη περιορισμός είναι πως οι μεγαλύτεροι σε ηλικία εθελοντές είναι πιθανόν να μην έχουν τη δυνατότητα απάντησης ενός ερωτηματολογίου ηλεκτρονικής μορφής λόγω της «κακής» σχέσης τους με τους ηλεκτρονικούς υπολογιστές, κινητά κτλ.

ΚΕΦΑΛΑΙΟ 4

ΑΠΟΤΕΛΕΣΜΑΤΑ ΕΡΕΥΝΑΣ

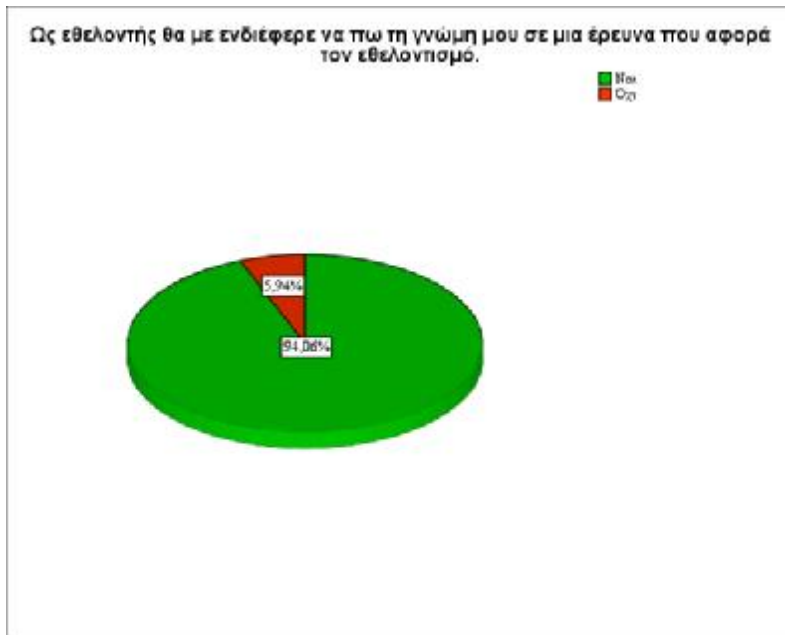
Ερώτηση 1: Ως εθελοντής θα με ενδιέφερε να πω τη γνώμη μου σε μια έρευνα που αφορά τον εθελοντισμό.

Από τους 101 εθελοντές που ανταποκρίθηκαν στην οι 95 απάντησαν πως θέλουν να λάβουν μέρος στην έρευνα αποτελώντας το 94,1% του δείγματος και 6 άτομα απάντησαν όχι και δεν συνέχισαν στη συμπλήρωση του ερωτηματολογίου. Από το παρόν σημείο της εργασίας θα πραγματοποιηθεί ανάλυση των απαντήσεων που δόθηκαν από τους 95 εθελοντές.

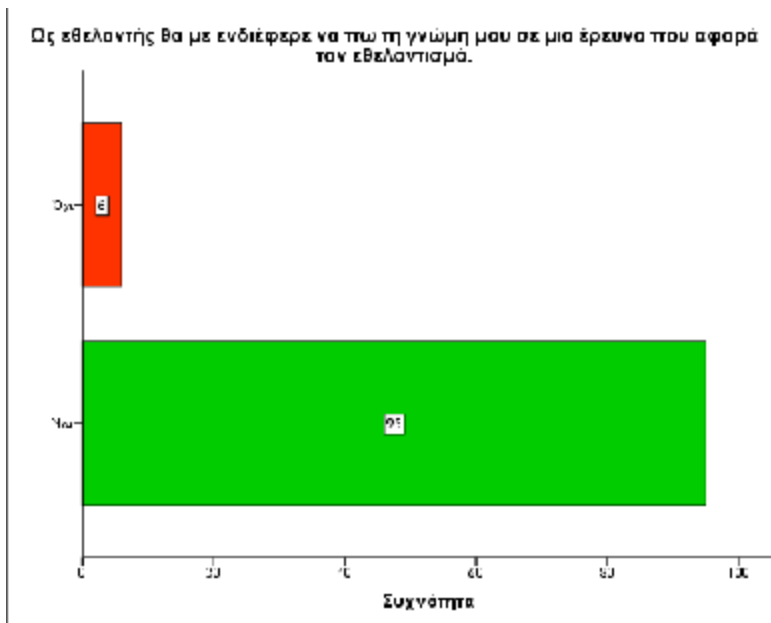
Ως εθελοντής θα με ενδιέφερε να πω τη γνώμη μου σε μια έρευνα που αφορά τον εθελοντισμό.

		Frequency	Percent
Valid	Ναι	95	94,1
	Όχι	6	5,9
	Total	101	100,0

Πίνακας 1: Παρουσίαση της συχνότητας και του ποσοστού επι τοις εκατό του εάν οι εθελοντές επιθυμούσαν να λάβουν μέρος στην παρούσα έρευνα.



Γράφημα Πίτας 1: Παρουσίαση των εκατοστιαίων ποσοστών του εάν οι εθελοντές επιθυμούσαν αν πάρουν μέρος στην έρευνα.



Γράφημα Ράβδων 1: Παρουσίαση των εκατοστιαίων ποσοστών του εάν οι εθελοντές επιθυμούσαν αν πάρουν μέρος στην έρευνα.

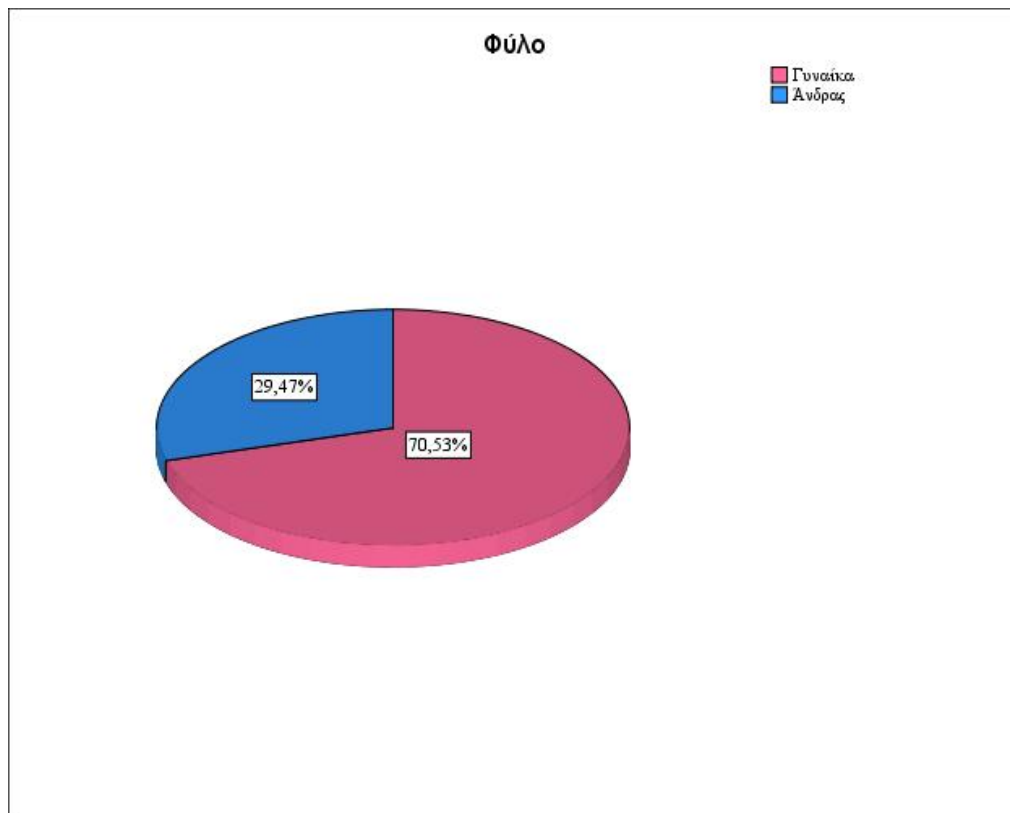
Ερώτηση 2: Φύλο του δείγματος.

Όσον αφορά τα άτομα που πήραν μέρος στην έρευνα κατά 66,3% ήταν γυναίκες (67 γυναίκες) και κατά 27,7% ήταν άνδρες (28 άνδρες).

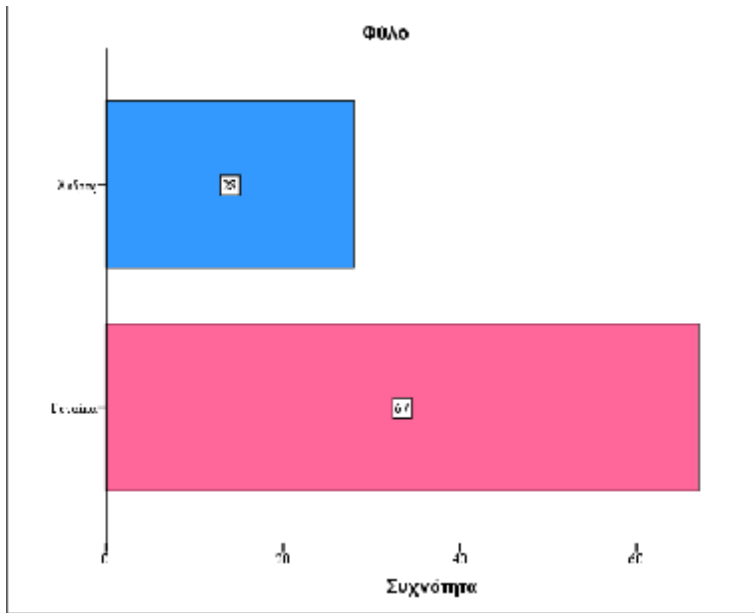
Φύλο

		Frequency	Percent	Valid Percent
Valid	Γυναίκα	67	66,3	70,5
	Άνδρας	28	27,7	29,5
	Total	95	94,1	100,0
Missing	System	6	5,9	
Total		101	100,0	

Πίνακας 2: Παρουσίαση της συχνότητας και του ποσοστού επι τοις εκατό του φύλου των εθελοντών.



Γράφημα Πίτας 2: Παρουσίαση των εκατοστιαίων ποσοστών του φύλου των εθελοντών.



Γράφημα Ράβδων 2: Παρουσίαση των εκατοστιαίων ποσοστών του φύλου των εθελοντών.

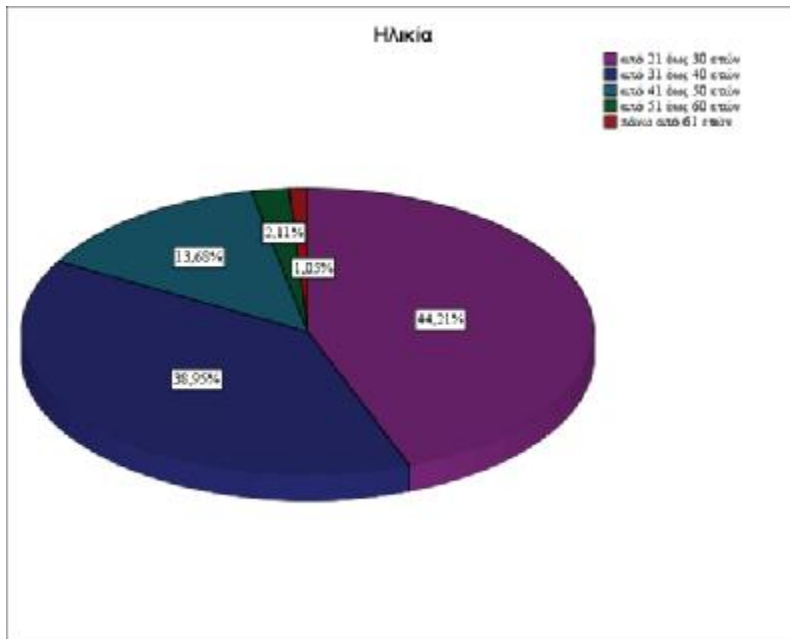
Ερώτηση 3: Ηλικία του δείγματος.

Σχετικά με την ηλικία των εθελοντών που έλαβαν μέρος στην έρευνα φαίνεται πως το 83,1% ήταν άτομα έως 40 ετών (79 άτομα) ενώ μόλις το 16,8% του δείγματος (16 άτομα) ήταν άνω των 41 ετών. Συνολικά είναι εμφανές πως πιο δραστήρια σε εθελοντικές δραστηριότητες ήταν άτομα πιο μικρής ηλικίας.

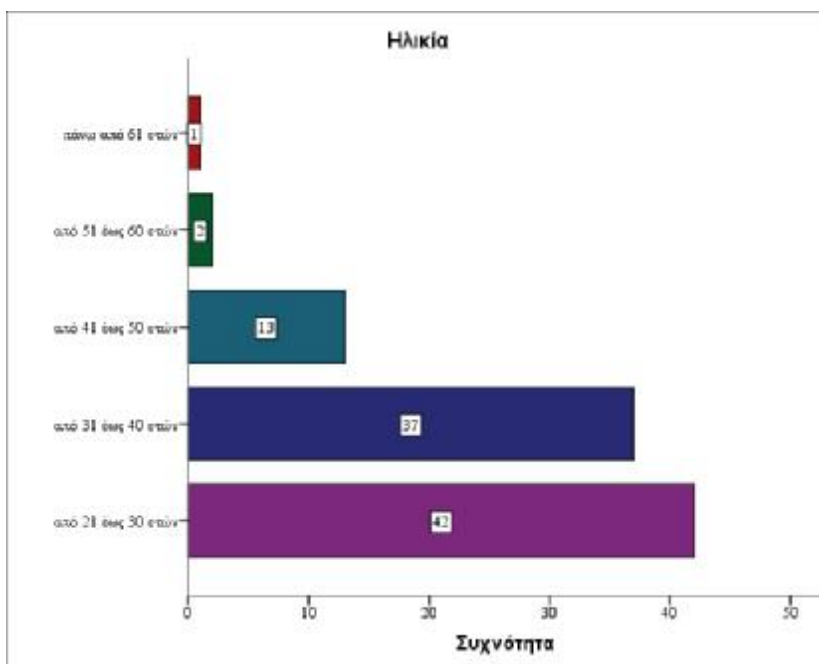
Ηλικία

		Frequency	Percent	Valid Percent
Valid	από 21 έως 30 ετών	42	41,6	44,2
	από 31 έως 40 ετών	37	36,6	38,9
	από 41 έως 50 ετών	13	12,9	13,7
	από 51 έως 60 ετών	2	2,0	2,1
	πάνω από 61 ετών	1	1,0	1,1
	Total	95	94,1	100,0
Missing	System	6	5,9	
Total		101	100,0	

Πίνακας 3: Παρουσίαση της συχνότητας και του ποσοστού επι τοις εκατό της ηλικίας των εθελοντών.



Γράφημα Πίτας 3: Παρουσίαση των εκατοστιαίων ποσοστών της ηλικίας των εθελοντών.



Γράφημα Ράβδων 3: Παρουσίαση της συχνότητας της ηλικίας των εθελοντών.

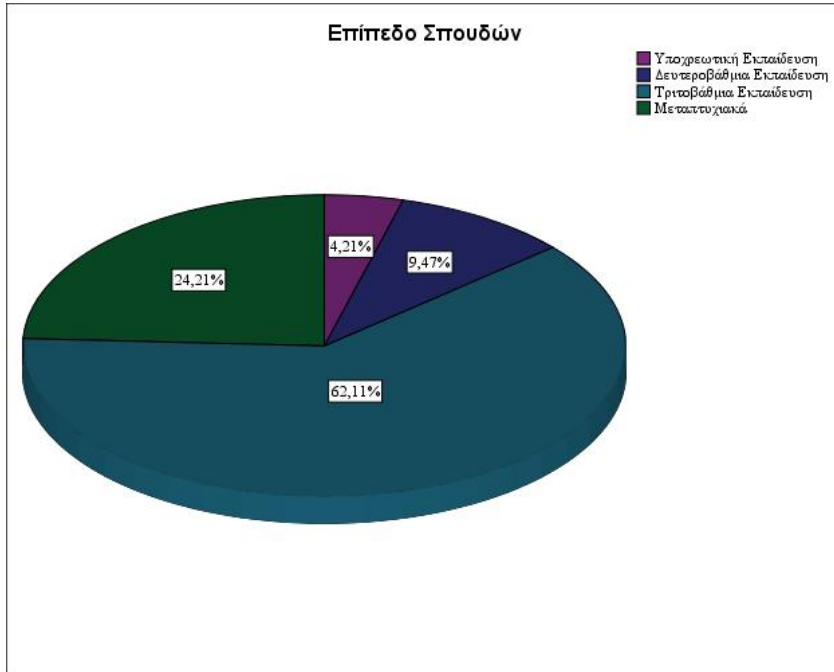
Ερώτηση 4: Επίπεδο σπουδών του δείγματος.

Όσον αφορά το επίπεδο σπουδών των εθελοντών παρατηρήθηκε πως η πλειοψηφία ήταν απόφοιτοι Τριτοβάθμιας εκπαίδευσης αποτελώντας το 62,1% του δείγματος (59 άτομα) ενώ το 24,2% του δείγματος διέθετε επιπλέον μεταπτυχιακό τίτλο (23 άτομα). Ταυτόχρονα το 9,5% του δείγματος ήταν απόφοιτοι δευτεροβάθμιας εκπαίδευσης και το 4,2% απόφοιτοι υποχρεωτικής εκπαίδευσης (9 και 4 άτομα αντίστοιχα).

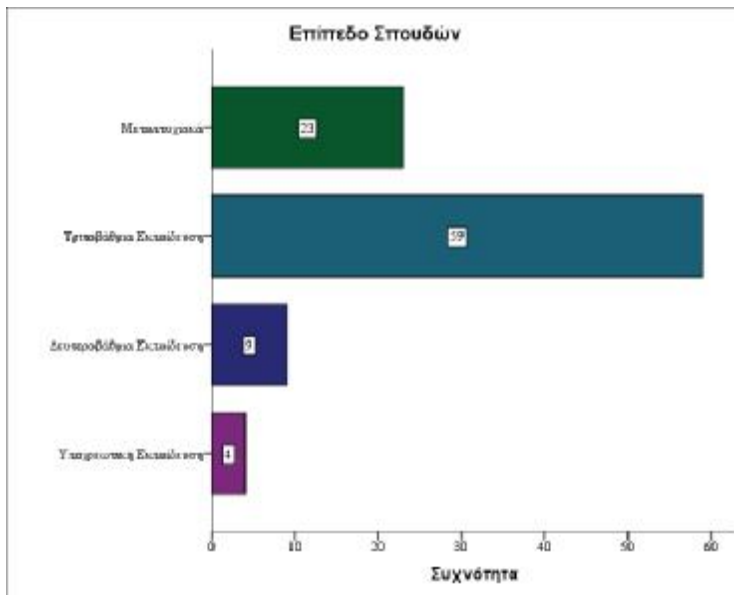
Επίπεδο Σπουδών

		Frequency	Percent	Valid Percent
Valid	Υποχρεωτική Εκπαίδευση	4	4,0	4,2
	Δευτεροβάθμια Εκπαίδευση	9	8,9	9,5
	Τριτοβάθμια Εκπαίδευση	59	58,4	62,1
	Μεταπτυχιακά	23	22,8	24,2
	Total	95	94,1	100,0
Missing	System	6	5,9	
Total		101	100,0	

Πίνακας 4: Παρουσίαση της συχνότητας και του ποσοστού επί τοις εκατό της εκπαίδευσης των εθελοντών.



Γράφημα Πίτας 4: Παρουσίαση των εκατοστιαίων ποσοστών της εκπαίδευσης των εθελοντών.



Γράφημα Ράβδων 4: Παρουσίαση της συχνότητας της εκπαίδευσης των εθελοντών.

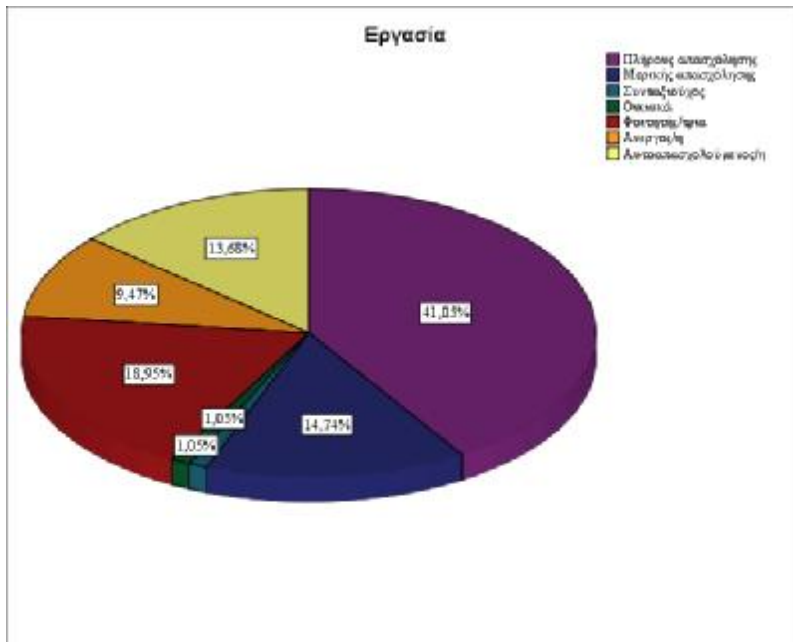
Ερώτηση 5: Εργασία του δείγματος.

Σε σχέση με την εργασία των εθελοντών παρατηρήθηκε πως το 41,1% του δείγματος ήταν πλήρως απασχολούμενοι (39 άτομα) ενώ το 18,9% του δείγματος ήταν φοιτητές-τριες (18 άτομα). Ταυτόχρονα το 14,7% του δείγματος ήταν εργαζόμενοι μερικής απασχόλησης ενώ το 13,7% αυτοαπασχολούμενοι (14 και 13 άτομα αντίστοιχα). Τέλος το 9,5% του δείγματος ήταν άνεργοι (9 άτομα) ενώ από 1 άτομο απάντησε πως είναι συνταξιούχος και άλλο 1 πως ασχολείται με τα οικιακά.

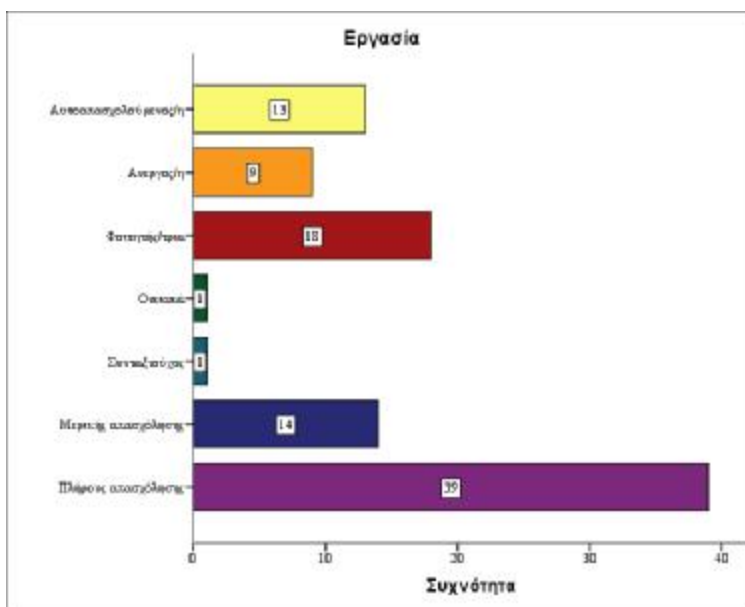
Εργασία

		Frequency	Percent	Valid Percent
Valid	Πλήρους απασχόλησης	39	38,6	41,1
	Μερικής απασχόλησης	14	13,9	14,7
	Συνταξιούχος	1	1,0	1,1
	Οικιακά	1	1,0	1,1
	Φοιτητής/τρια	18	17,8	18,9
	Ανεργος/η	9	8,9	9,5
	Αυτοαπασχολούμενος/η	13	12,9	13,7
	Total	95	94,1	100,0
Missing	System	6	5,9	
Total		101	100,0	

Πίνακας 5: Παρουσίαση της συχνότητας και του ποσοστού επί τοις εκατό της εργασίας των εθελοντών



Γράφημα Πίτας 5: Παρουσίαση των εκατοστιαίων ποσοστών της εργασίας των εθελοντών.



Γράφημα Ράβδων 5: Παρουσίαση της συχνότητας της εργασίας των εθελοντών.

Ερώτηση 6: Πόσα χρόνια είστε εθελοντής;

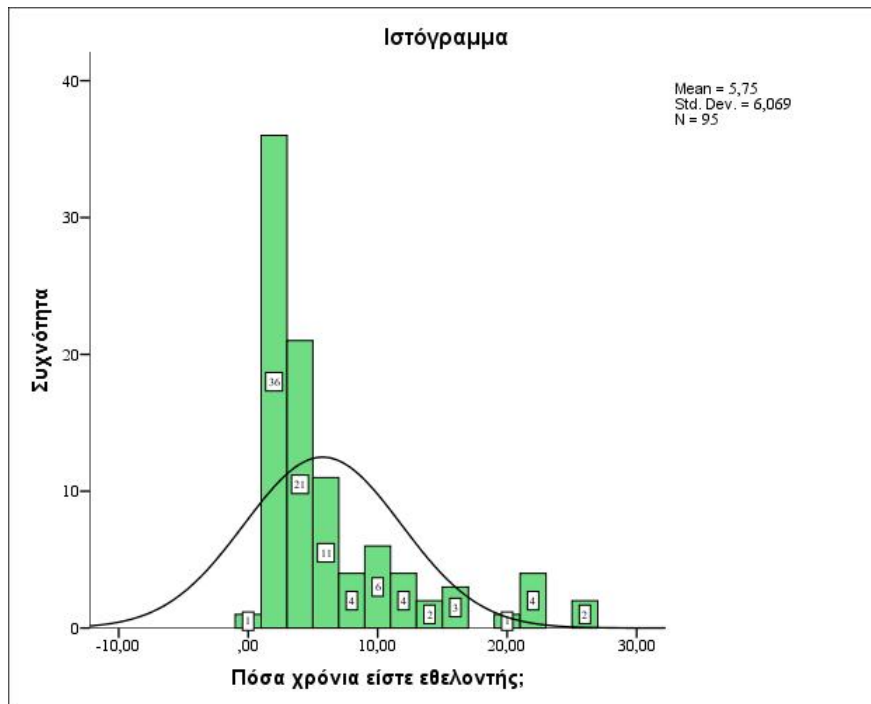
Σε σχέση με έτη που το δείγμα απάντησε πως είναι ενεργό σχετικά με τον εθελοντισμό, παρατηρήθηκε πως κατά μέσο όρο ισούνταν με 5,75 έτη (T.A=6 έτη). Το μεγαλύτερο μέρος ασχολούνταν με τον εθελοντισμό από 1 έως 3 έτη (52,6%) ενώ τα περισσότερα έτη που κάποιοι ήταν εθελοντές ήταν 25.

Πόσα χρόνια είστε εθελοντής;

		Frequency	Percent	Valid Percent
Valid	,00	1	1,0	1,1
	1,00	19	18,8	20,0
	2,00	17	16,8	17,9
	3,00	14	13,9	14,7
	4,00	7	6,9	7,4
	5,00	8	7,9	8,4
	6,00	3	3,0	3,2
	7,00	3	3,0	3,2
	8,00	1	1,0	1,1
	10,00	6	5,9	6,3
	11,00	2	2,0	2,1
	12,00	2	2,0	2,1
	13,00	1	1,0	1,1
	14,00	1	1,0	1,1
	15,00	3	3,0	3,2
	20,00	1	1,0	1,1
	22,00	4	4,0	4,2
	25,00	2	2,0	2,1
	Total	95	94,1	100,0
Missing	System	6	5,9	

Total	101	100,0	
-------	-----	-------	--

Πίνακας 6: Παρουσίαση της συχνότητας και του ποσοστού επί τοις εκατό των ετών ενεργού εθελοντισμού του δείγματος.



Ιστόγραμμα 1: Παρουσίαση της συχνότητας και των περιγραφικών στατιστικών στοιχείων των ετών που οι εθελοντές είναι ενεργοί

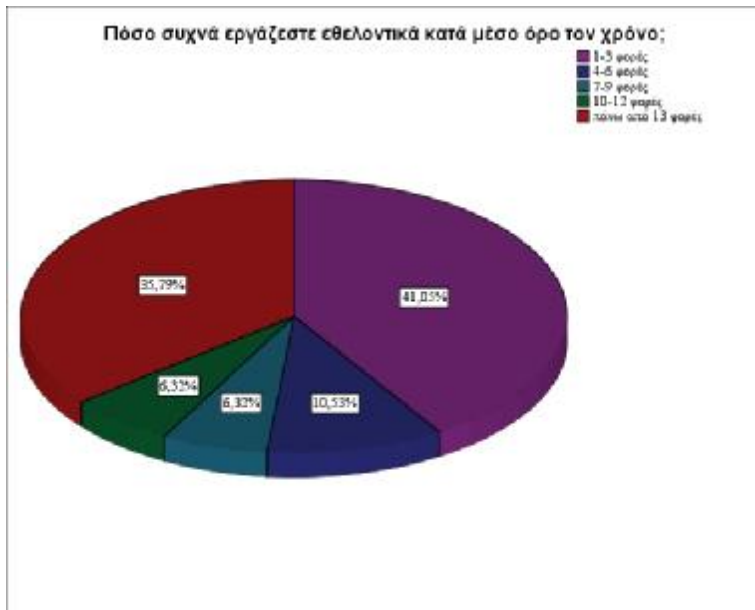
Ερώτηση 7: Πόσο συχνά εργάζεστε εθελοντικά κατά μέσο όρο τον χρόνο;

Σε σχέση με τη συχνότητα που οι εθελοντές πραγματοποιούν εθελοντικές εργασίες κατά μέσο το χρόνο παρατηρήθηκε πως το 41,1% του δείγματος πραγματοποιεί κάποια εθελοντική εργασία από 1 έως 3 φορές μέσα σε ένα έτος (39 άτομα). Την ίδια στιγμή το 35,8% του δείγματος πραγματοποιεί εθελοντικές εργασίες πάνω από 13 φορές το χρόνο (34 άτομα). Ταυτόχρονα το υπόλοιπο 23,1% του δείγματος πραγματοποιεί εθελοντικές εργασίες από 4 έως 12 φορές το χρόνο (22 άτομα).

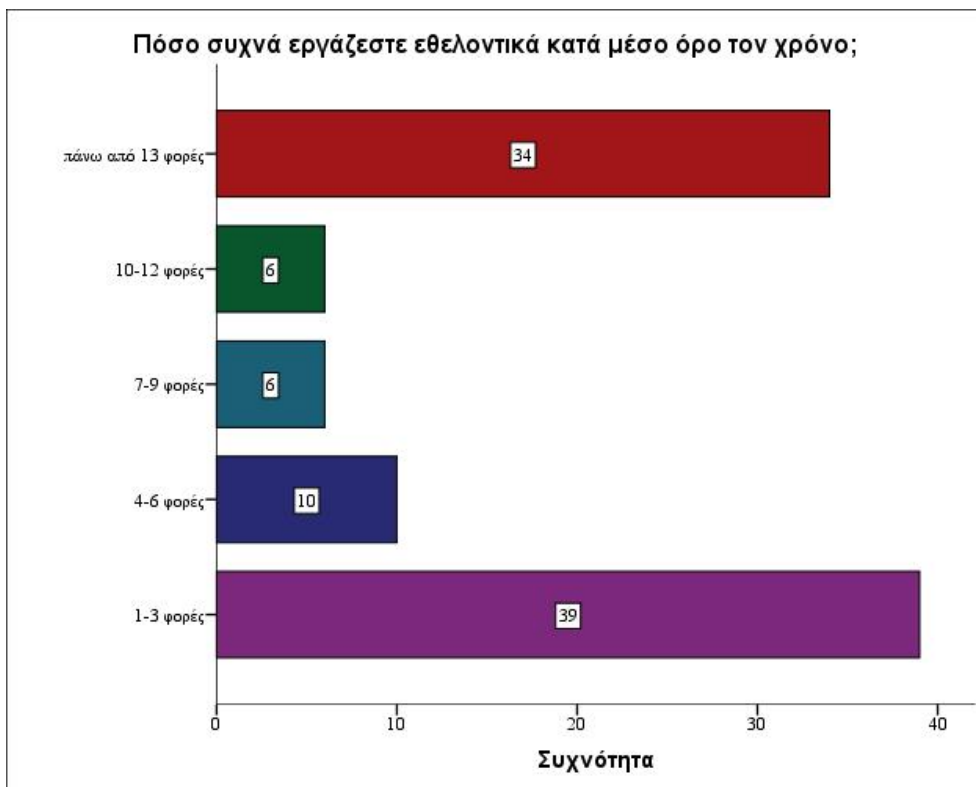
Πόσο συχνά εργάζεστε εθελοντικά κατά μέσο όρο τον χρόνο;

		Frequency	Percent	Valid Percent
Valid	1-3 φορές	39	38,6	41,1
	4-6 φορές	10	9,9	10,5
	7-9 φορές	6	5,9	6,3
	10-12 φορές	6	5,9	6,3
	πάνω από 13 φορές	34	33,7	35,8
	Total	95	94,1	100,0
Missing	System	6	5,9	
Total		101	100,0	

Πίνακας 7: Παρουσίαση της συχνότητας και του ποσοστού επί τοις εκατό του πόσο συχνά το δείγμα εργάζεται εθελοντικά κατά μέσο όρο τον χρόνο.



Γράφημα Πίτας 6: Παρουσίαση των εκατοστιαίων ποσοστών του πόσο συχνά το δείγμα εργάζεται εθελοντικά κατά μέσο όρο τον χρόνο.



Γράφημα Ράβδων 6: Παρουσίαση της συχνότητας του πόσο συχνά το δείγμα εργάζεται εθελοντικά κατά μέσο όρο τον χρόνο.

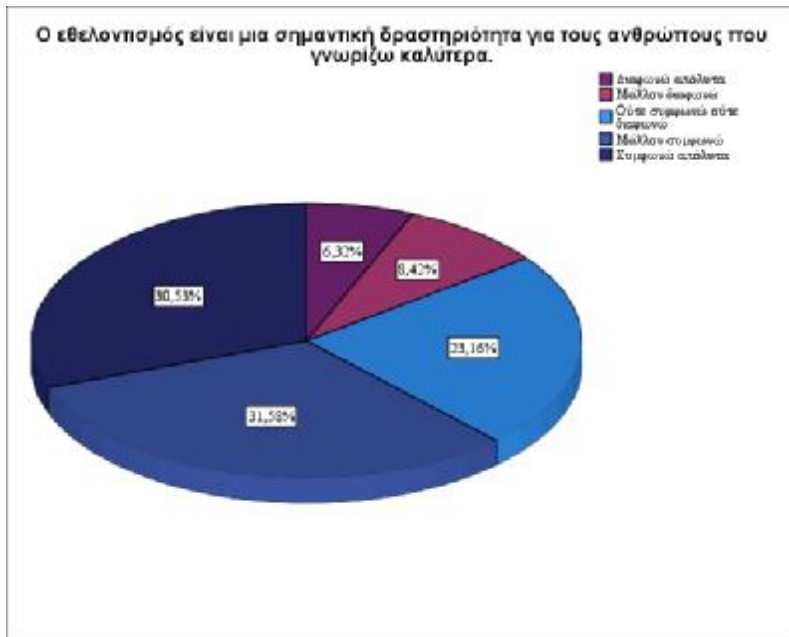
Ερώτηση 8: Ο εθελοντισμός είναι μια σημαντική δραστηριότητα για τους ανθρώπους που γνωρίζω καλύτερα.

Οι εθελοντές παρατηρήθηκε πως στο μεγαλύτερο μέρος τους και πιο συγκεκριμένα κατά το 62,1% τους συνολικά συμφώνησαν με το ότι ο εθελοντισμός είναι μια σημαντική δραστηριότητα για τους ανθρώπους που γνωρίζουν καλύτερα (59 άτομα). Την ίδια στιγμή το 23,2% του δείγματος ούτε συμφώνησε αλλά ούτε και διαφώνησε (22 άτομα) με μόλις το 14,7% των εθελοντών να διαφωνούν (14 άτομα).

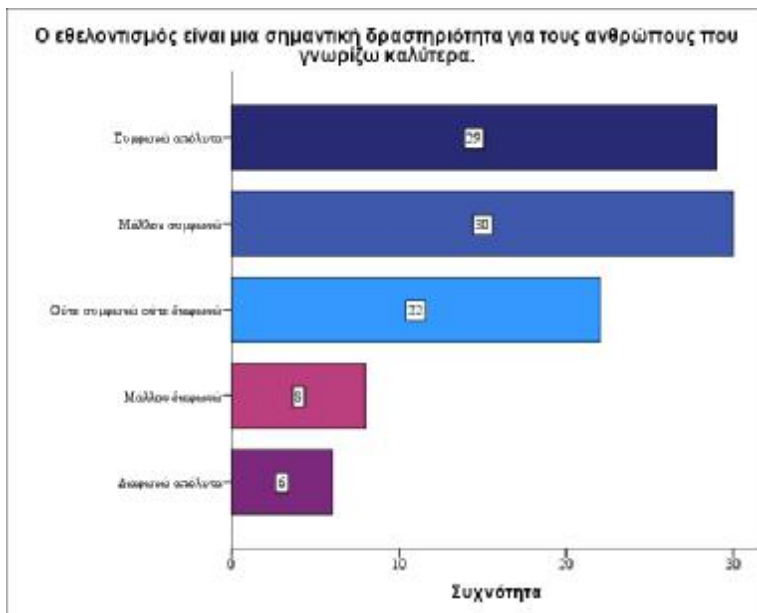
Ο εθελοντισμός είναι μια σημαντική δραστηριότητα για τους ανθρώπους που γνωρίζω καλύτερα.

		Frequency	Percent	Valid Percent
Valid	Διαφωνώ απόλυτα	6	5,9	6,3
	Μάλλον διαφωνώ	8	7,9	8,4
	Ούτε συμφωνώ ούτε διαφωνώ	22	21,8	23,2
	Μάλλον συμφωνώ	30	29,7	31,6
	Συμφωνώ απόλυτα	29	28,7	30,5
	Total	95	94,1	100,0
Missing	System	6	5,9	
Total		101	100,0	

Πίνακας 8: Παρουσίαση της συχνότητας και του ποσοστού επί τοις εκατό της γνώμης του δείγματος γύρω από το εάν ο εθελοντισμός είναι μια σημαντική δραστηριότητα για τους ανθρώπους που γνωρίζουν καλύτερα.



Γράφημα Πίτας 7: Παρουσίαση των εκατοστιαίων ποσοστών της γνώμης του δείγματος γύρω από το εάν ο εθελοντισμός είναι μια σημαντική δραστηριότητα για τους ανθρώπους που γνωρίζουν καλύτερα.



Γράφημα Ράβδων 7 : Παρουσίαση της συχνότητας της γνώμης του δείγματος γύρω από το εάν ο εθελοντισμός είναι μια σημαντική δραστηριότητα για τους ανθρώπους που γνωρίζουν καλύτερα.

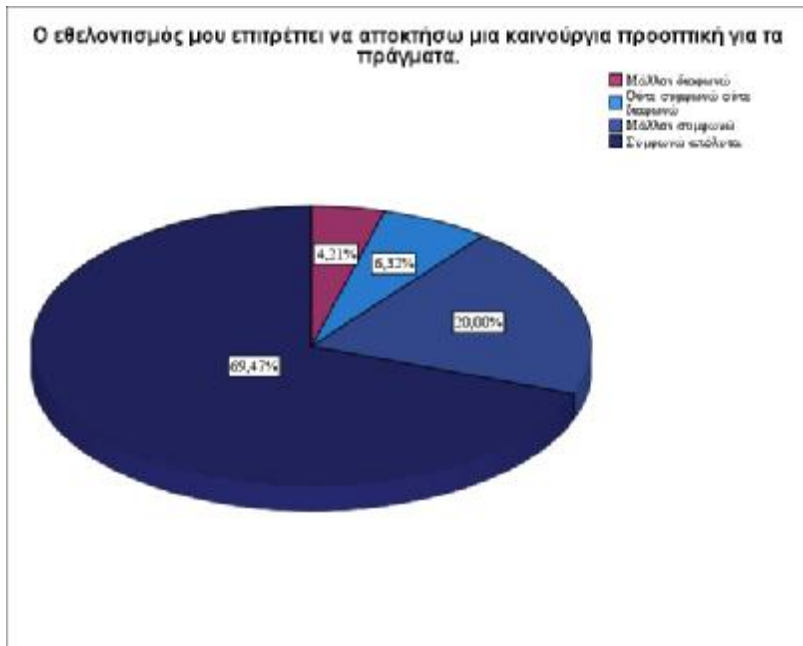
Ερώτηση 9: Ο εθελοντισμός μου επιτρέπει να αποκτήσω μια καινούργια προοπτική για τα πράγματα.

Οι εθελοντές παρατηρήθηκε πως στο μεγαλύτερο μέρος τους και πιο συγκεκριμένα κατά το 89,5% τους συνολικά συμφώνησαν με το ότι ο εθελοντισμός τους επιτρέπει να αποκτήσουν μια καινούργια προοπτική για τα πράγματα (85 άτομα). Την ίδια στιγμή το 6,3% του δείγματος ούτε συμφώνησε αλλά ούτε και διαφώνησε (6 άτομα) με μόλις το 4,2% των εθελοντών να διαφωνούν (4 άτομα).

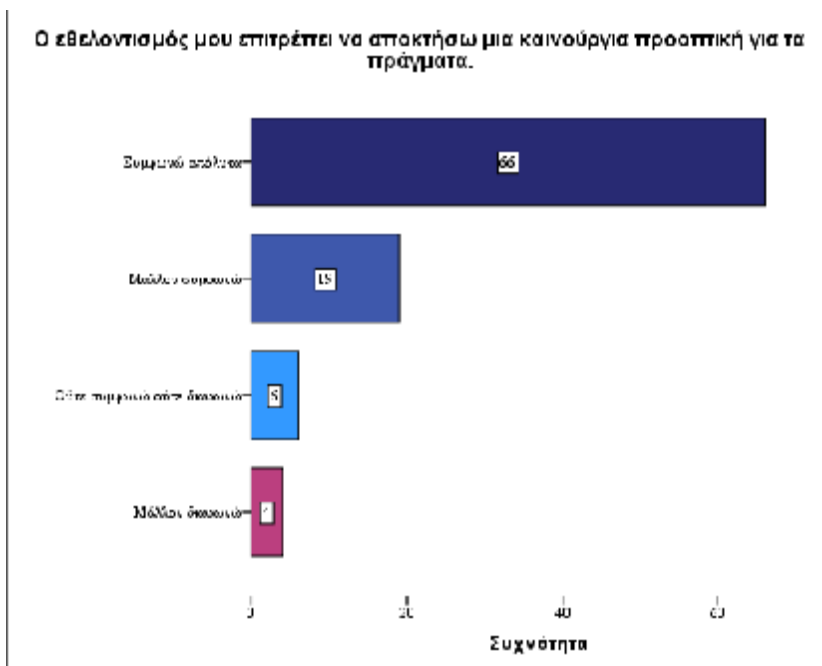
Ο εθελοντισμός μου επιτρέπει να αποκτήσω μια καινούργια προοπτική για τα πράγματα.

		Frequency	Percent	Valid Percent
Valid	Μάλλον διαφωνώ	4	4,0	4,2
	Ούτε συμφωνώ ούτε διαφωνώ	6	5,9	6,3
	Μάλλον συμφωνώ	19	18,8	20,0
	Συμφωνώ απόλυτα	66	65,3	69,5
	Total	95	94,1	100,0
Missing	System	6	5,9	
Total		101	100,0	

Πίνακας 9: Παρουσίαση της συχνότητας και του ποσοστού επί τοις εκατό της γνώμης του δείγματος γύρω από το εάν ο εθελοντισμός τους επιτρέπει να αποκτήσουν μια καινούργια προοπτική για τα πράγματα.



Γράφημα Πίτας 8: Παρουσίαση των εκατοστιαίων ποσοστών της γνώμης του δείγματος γύρω από το εάν ο εθελοντισμός τους επιτρέπει να αποκτήσουν μια καινούργια προοπτική για τα πράγματα.



Γράφημα Ράβδων 8 : Παρουσίαση της συχνότητας της γνώμης του δείγματος γύρω από το εάν ο εθελοντισμός τους επιτρέπει να αποκτήσουν μια καινούργια προοπτική για τα πράγματα.

Ερώτηση 10: Ο εθελοντισμός θα με βοηθήσει να επιτύχω στο επάγγελμα που θα διαλέξω.

Στην πλειοψηφία τους οι εθελοντές και πιο συγκεκριμένα κατά το 38,9% τους συμφώνησαν με το ότι ο εθελοντισμός θα τους βοηθήσει να επιτύχουν στο επάγγελμα που θα διαλέξουν (37 άτομα). Την ίδια στιγμή το 37,9% του δείγματος ούτε συμφώνησε αλλά ούτε και διαφώνησε με το ότι ο εθελοντισμός θα τους βοηθήσει να επιτύχουν στο επάγγελμα που θα διαλέξουν (36 άτομα) με το 23,2% των εθελοντών να διαφωνεί (23 άτομα).

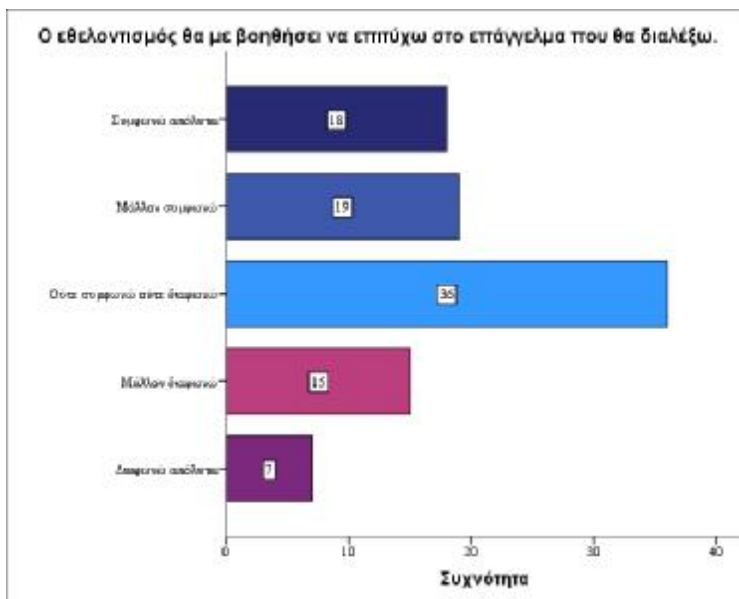
Ο εθελοντισμός θα με βοηθήσει να επιτύχω στο επάγγελμα που θα διαλέξω.

		Frequency	Percent	Valid Percent
Valid	Διαφωνώ απόλυτα	7	6,9	7,4
	Μάλλον διαφωνώ	15	14,9	15,8
	Ούτε συμφωνώ ούτε διαφωνώ	36	35,6	37,9
	Μάλλον συμφωνώ	19	18,8	20,0
	Συμφωνώ απόλυτα	18	17,8	18,9
	Total	95	94,1	100,0
Missing	System	6	5,9	
Total		101	100,0	

Πίνακας 10: Παρουσίαση της συχνότητας και του ποσοστού επί τοις εκατό της γνώμης του δείγματος γύρω από το εάν ο εθελοντισμός θα τους βοηθήσει να επιτύχουν στο επάγγελμα που θα διαλέξουν.



Γράφημα Πίτας 9: Παρουσίαση των εκατοστιαίων ποσοστών της γνώμης του δείγματος γύρω από το εάν ο εθελοντισμός θα τους βοηθήσει να επιτύχουν στο επάγγελμα που θα διαλέξουν.



Γράφημα Ράβδων 9 : Παρουσίαση της συχνότητας της γνώμης του δείγματος γύρω από το εάν ο εθελοντισμός θα τους βοηθήσει να επιτύχουν στο επάγγελμα που θα διαλέξουν.

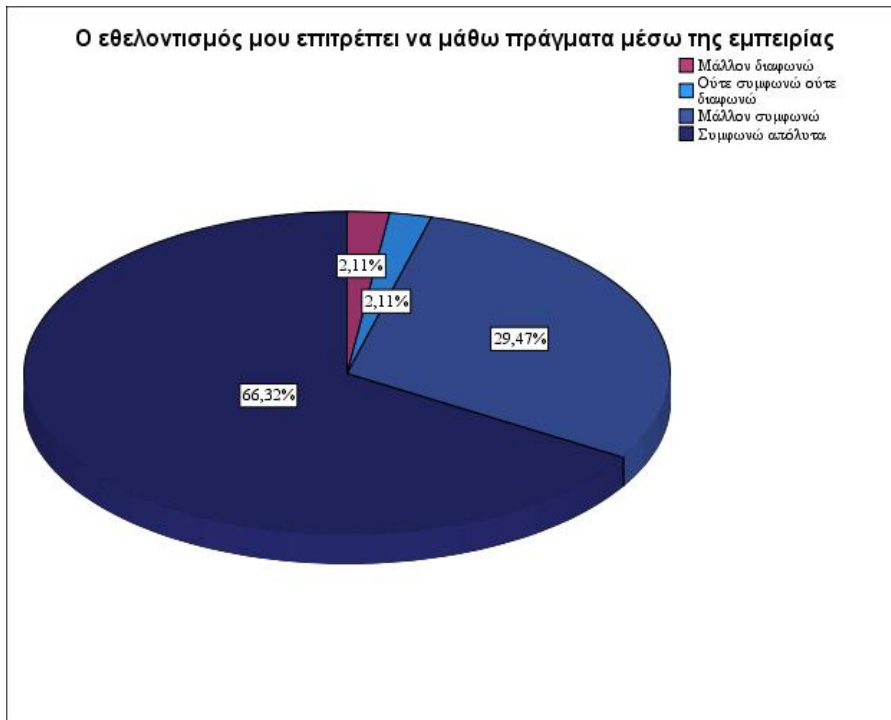
Ερώτηση 11: Ο εθελοντισμός μου επιτρέπει να μάθω πράγματα μέσω της εμπειρίας.

Οι εθελοντές παρατηρήθηκε πως στο μεγαλύτερο μέρος τους και πιο συγκεκριμένα κατά το 95,8% τους συνολικά συμφώνησαν με το ότι ο εθελοντισμός τους επιτρέπει να μάθουν πράγματα μέσω της εμπειρίας (91 άτομα). Την ίδια στιγμή το 2,19% του δείγματος ούτε συμφώνησε αλλά ούτε και διαφώνησε (2 άτομα) ενώ ισάριθμοι διαφώνησαν.

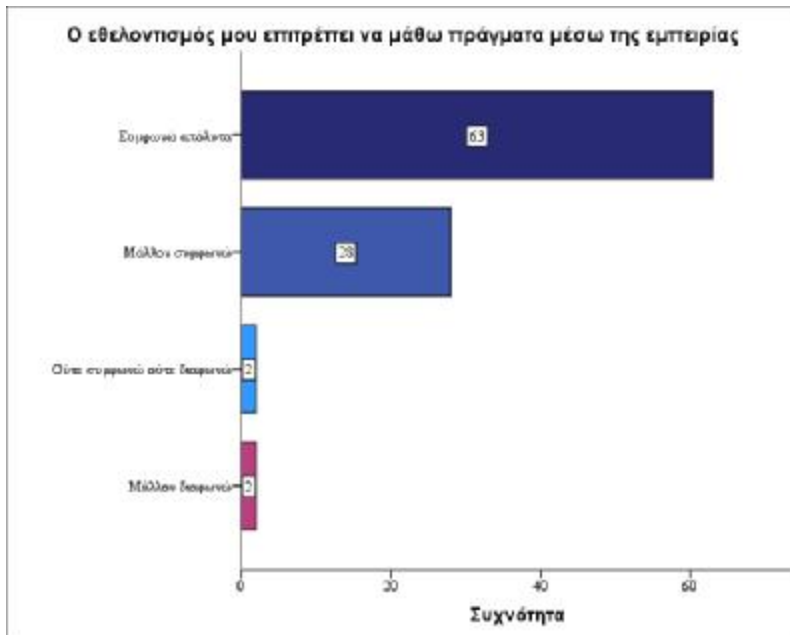
Ο εθελοντισμός μου επιτρέπει να μάθω πράγματα μέσω της εμπειρίας

		Frequency	Percent	Valid Percent
Valid	Μάλλον διαφωνώ	2	2,0	2,1
	Ούτε συμφωνώ ούτε διαφωνώ	2	2,0	2,1
	Μάλλον συμφωνώ	28	27,7	29,5
	Συμφωνώ απόλυτα	63	62,4	66,3
	Total	95	94,1	100,0
Missing	System	6	5,9	
Total		101	100,0	

Πίνακας 11: Παρουσίαση της συχνότητας και του ποσοστού επί τοις εκατό της γνώμης του δείγματος γύρω από το εάν ο εθελοντισμός τους επιτρέπει να μάθουν πράγματα μέσω της εμπειρίας.



Γράφημα Πίτας 10: Παρουσίαση των εκατοστιαίων ποσοστών της γνώμης του δείγματος γύρω από το εάν ο εθελοντισμός τους επιτρέπει να μάθουν πράγματα μέσω της εμπειρίας.



Γράφημα Ράβδων 10 : Παρουσίαση της συχνότητας της γνώμης του δείγματος γύρω από το εάν ο εθελοντισμός τους επιτρέπει να μάθουν πράγματα μέσω της εμπειρίας.

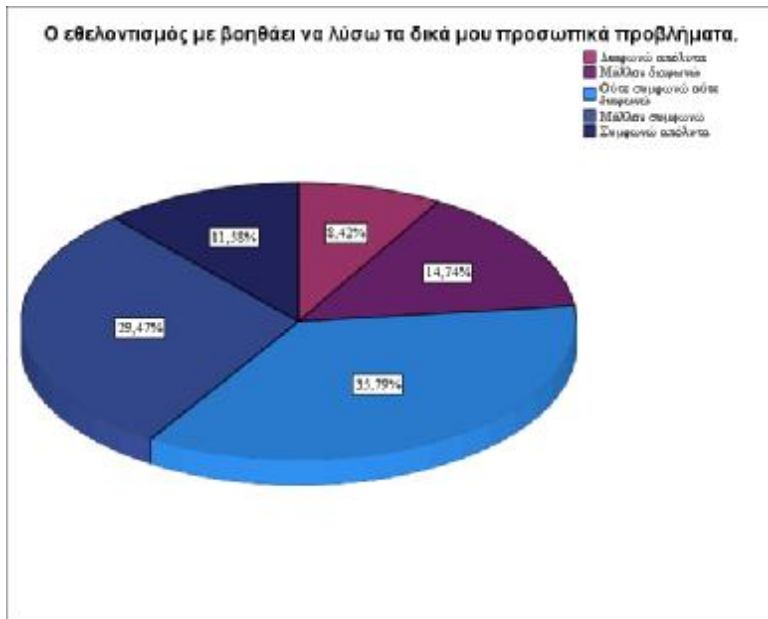
Ερώτηση 12: Ο εθελοντισμός με βοηθάει να λύσω τα δικά μου προσωπικά προβλήματα.

Στην πλειοψηφία τους οι εθελοντές και πιο συγκεκριμένα κατά το 41,1% τους συμφώνησαν με το ότι ο εθελοντισμός τους βοηθάει να λύσουν τα δικά τους προσωπικά προβλήματα (39 άτομα). Την ίδια στιγμή το 35,8% του δείγματος ούτε συμφώνησε αλλά ούτε και διαφώνησε (34 άτομα) με το 23,1% των εθελοντών να διαφωνεί (22 άτομα).

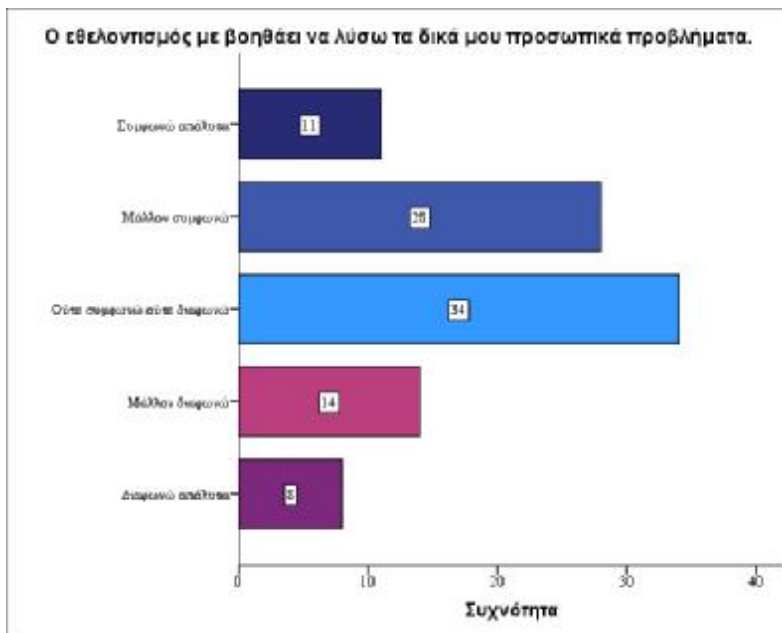
Ο εθελοντισμός με βοηθάει να λύσω τα δικά μου προσωπικά προβλήματα.

		Frequency	Percent	Valid Percent
Valid	Διαφωνώ απόλυτα	8	7,9	8,4
	Μάλλον διαφωνώ	14	13,9	14,7
	Ούτε συμφωνώ ούτε διαφωνώ	34	33,7	35,8
	Μάλλον συμφωνώ	28	27,7	29,5
	Συμφωνώ απόλυτα	11	10,9	11,6
	Total	95	94,1	100,0
Missing	System	6	5,9	
Total		101	100,0	

Πίνακας 12: Παρουσίαση της συχνότητας και του ποσοστού επί τοις εκατό της γνώμης του δείγματος γύρω από το εάν ο εθελοντισμός τους βοηθάει να λύσουν τα δικά τους προσωπικά προβλήματα.



Γράφημα Πίτας 11: Παρουσίαση των εκατοστιαίων ποσοστών της γνώμης του δείγματος γύρω από το εάν ο εθελοντισμός τους βοηθάει να λύσουν τα δικά τους προσωπικά προβλήματα.



Γράφημα Ράβδων 11 : Παρουσίαση της συχνότητας της γνώμης του δείγματος γύρω από το εάν ο εθελοντισμός τους βοηθάει να λύσουν τα δικά τους προσωπικά προβλήματα.

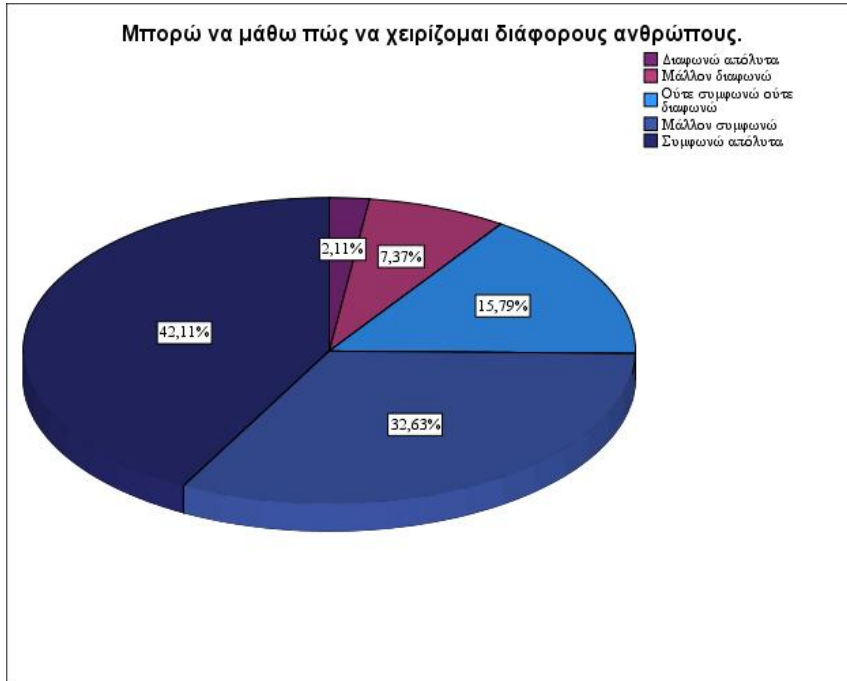
Ερώτηση 13: Μπορώ να μάθω πώς να χειρίζομαι διάφορους ανθρώπους.

Στην πλειοψηφία τους οι εθελοντές και πιο συγκεκριμένα κατά το 74,7% τους συμφώνησαν με το ότι με τον εθελοντισμό μπορούν να μάθουν πώς να χειρίζονται διάφορους ανθρώπους (71 άτομα). Την ίδια στιγμή το 15,8% του δείγματος ούτε συμφώνησε αλλά ούτε και διαφώνησε (15 άτομα) με το 9,5% των εθελοντών να διαφωνεί (9 άτομα).

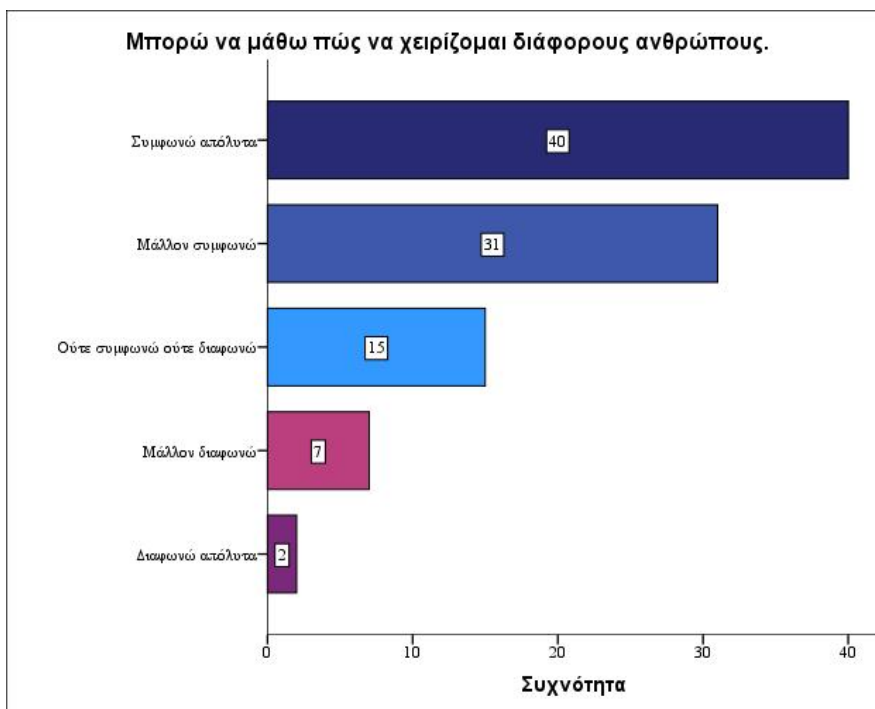
Μπορώ να μάθω πώς να χειρίζομαι διάφορους ανθρώπους.

		Frequency	Percent	Valid Percent
Valid	Διαφωνώ απόλυτα	2	2,0	2,1
	Μάλλον διαφωνώ	7	6,9	7,4
	Ούτε συμφωνώ ούτε διαφωνώ	15	14,9	15,8
	Μάλλον συμφωνώ	31	30,7	32,6
	Συμφωνώ απόλυτα	40	39,6	42,1
	Total	95	94,1	100,0
Missing	System	6	5,9	
Total		101	100,0	

Πίνακας 13: Παρουσίαση της συχνότητας και του ποσοστού επί τοις εκατό της γνώμης του δείγματος γύρω από το εάν μπορούν να μάθουν πώς να χειρίζονται διάφορους ανθρώπους.



Γράφημα Πίτας 12: Παρουσίαση των εκατοστιαίων ποσοστών της γνώμης του δείγματος γύρω από το εάν μπορούν να μάθουν πώς να χειρίζονται διάφορους ανθρώπους.



Γράφημα Ράβδων 12 : Παρουσίαση της συχνότητας της γνώμης του δείγματος γύρω από το εάν μπορούν να μάθουν πώς να χειρίζονται διάφορους ανθρώπους.

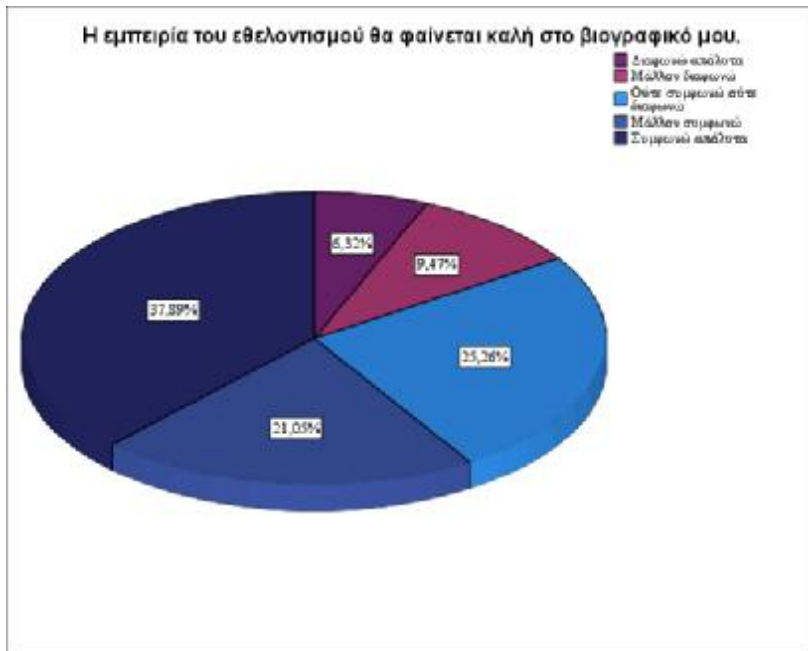
Ερώτηση 14: Η εμπειρία του εθελοντισμού θα φαίνεται καλή στο βιογραφικό μου.

Στην πλειοψηφία τους οι εθελοντές και πιο συγκεκριμένα κατά το 58% τους συμφώνησαν με το ότι η εμπειρία του εθελοντισμού θα φαίνεται καλή στο βιογραφικό τους (56 άτομα). Την ίδια στιγμή το 25,3% του δείγματος ούτε συμφώνησε αλλά ούτε και διαφώνησε (24 άτομα) με το 15,7% των εθελοντών να διαφωνεί (15 άτομα).

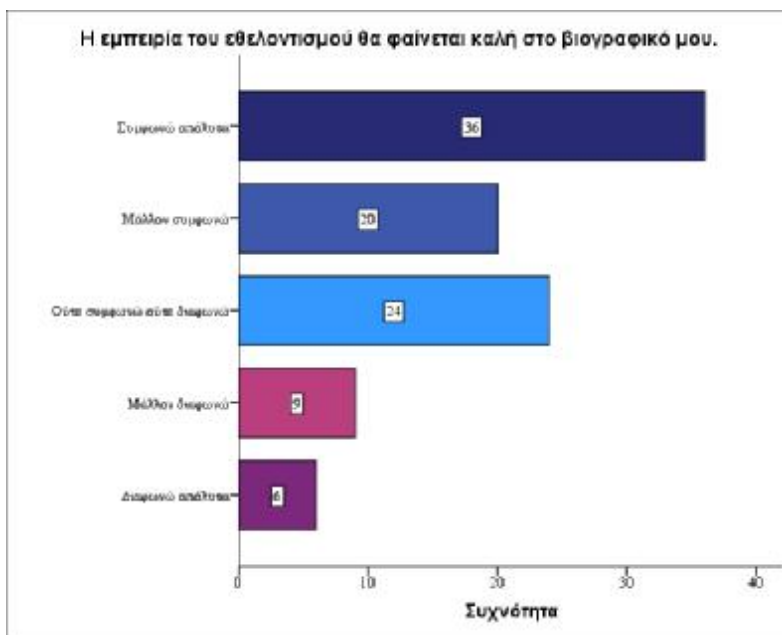
Η εμπειρία του εθελοντισμού θα φαίνεται καλή στο βιογραφικό μου.

		Frequency	Percent	Valid Percent
Valid	Διαφωνώ απόλυτα	6	5,9	6,3
	Μάλλον διαφωνώ	9	8,9	9,5
	Ούτε συμφωνώ ούτε διαφωνώ	24	23,8	25,3
	Μάλλον συμφωνώ	20	19,8	21,1
	Συμφωνώ απόλυτα	36	35,6	37,9
	Total	95	94,1	100,0
Missing	System	6	5,9	
Total		101	100,0	

Πίνακας 14: Παρουσίαση της συχνότητας και του ποσοστού επί τοις εκατό της γνώμης του δείγματος γύρω από το εάν η εμπειρία του εθελοντισμού θα φαίνεται καλή στο βιογραφικό τους.



Γράφημα Πίτας 13: Παρουσίαση των εκατοστιαίων ποσοστών της γνώμης του δείγματος γύρω από το εάν η εμπειρία του εθελοντισμού θα φαίνεται καλή στο βιογραφικό τους.



Γράφημα Ράβδων 13 : Παρουσίαση της συχνότητας της γνώμης του δείγματος γύρω από το εάν η εμπειρία του εθελοντισμού θα φαίνεται καλή στο βιογραφικό τους.

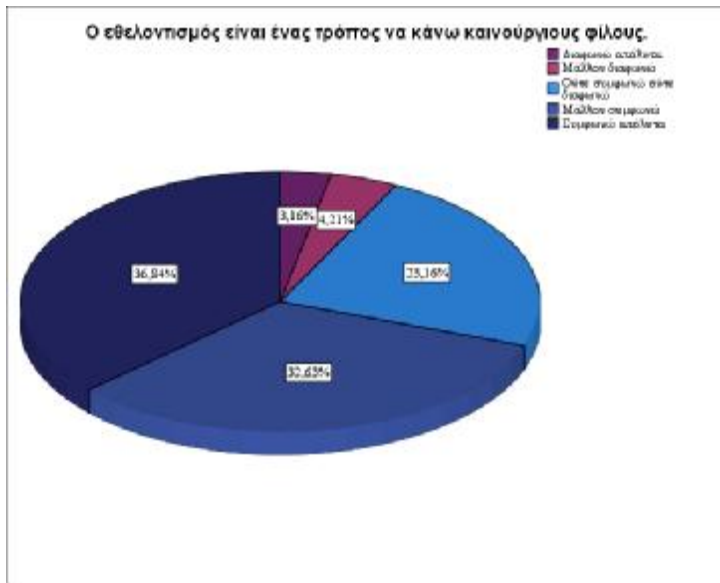
Ερώτηση 15: Ο εθελοντισμός είναι ένας τρόπος να κάνω καινούργιους φίλους.

Στην πλειοψηφία τους οι εθελοντές και πιο συγκεκριμένα κατά το 69,4% τους συμφώνησαν με το ότι ο εθελοντισμός είναι ένας τρόπος να κάνουν καινούργιους φίλους (66 άτομα). Την ίδια στιγμή το 23,2% του δείγματος ούτε συμφώνησε αλλά ούτε και διαφώνησε (22 άτομα) με το 7,4% των εθελοντών να διαφωνεί (7 άτομα).

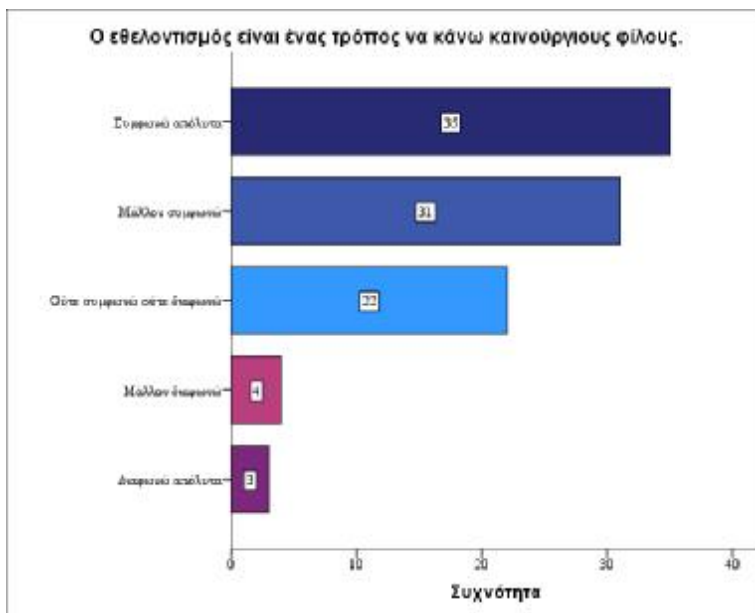
Ο εθελοντισμός είναι ένας τρόπος να κάνω καινούργιους φίλους.

		Frequency	Percent	Valid Percent
Valid	Διαφωνώ απόλυτα	3	3,0	3,2
	Μάλλον διαφωνώ	4	4,0	4,2
	Ούτε συμφωνώ ούτε διαφωνώ	22	21,8	23,2
	Μάλλον συμφωνώ	31	30,7	32,6
	Συμφωνώ απόλυτα	35	34,7	36,8
	Total	95	94,1	100,0
Missing	System	6	5,9	
Total		101	100,0	

Πίνακας 15: Παρουσίαση της συχνότητας και του ποσοστού επί τοις εκατό της γνώμης του δείγματος γύρω από το εάν ο εθελοντισμός είναι ένας τρόπος να κάνουν καινούργιους φίλους.



Γράφημα Πίτας 14: Παρουσίαση των εκατοστιαίων ποσοστών της γνώμης του δείγματος γύρω από το εάν ο εθελοντισμός είναι ένας τρόπος να κάνουν καινούργιους φίλους.



Γράφημα Ράβδων 14 : Παρουσίαση της συχνότητας της γνώμης του δείγματος γύρω από το εάν ο εθελοντισμός είναι ένας τρόπος να κάνουν καινούργιους φίλους.

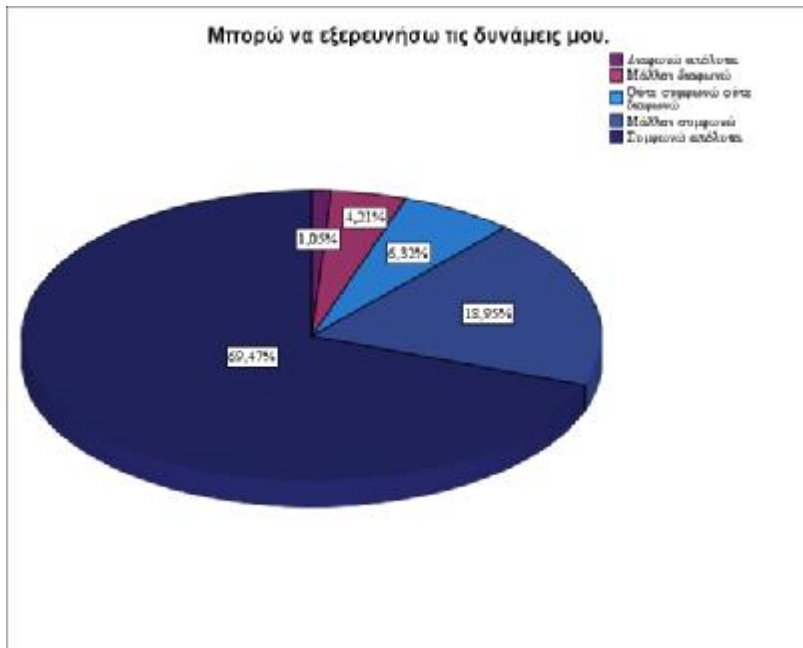
Ερώτηση 16: Μπορώ να εξερευνήσω τις δυνάμεις μου.

Το μεγαλύτερο μέρος των εθελοντών και πιο αναλυτικά το 88,4% τους συμφώνησαν με το ότι ο εθελοντισμός είναι ένας τρόπος που τους βοηθά να εξερευνήσουν τις δυνάμεις τους (84 άτομα). Την ίδια στιγμή το 6,3% του δείγματος ούτε συμφώνησε αλλά ούτε και διαφώνησε (6 άτομα) με το 5,3% των εθελοντών να διαφωνεί (5 άτομα).

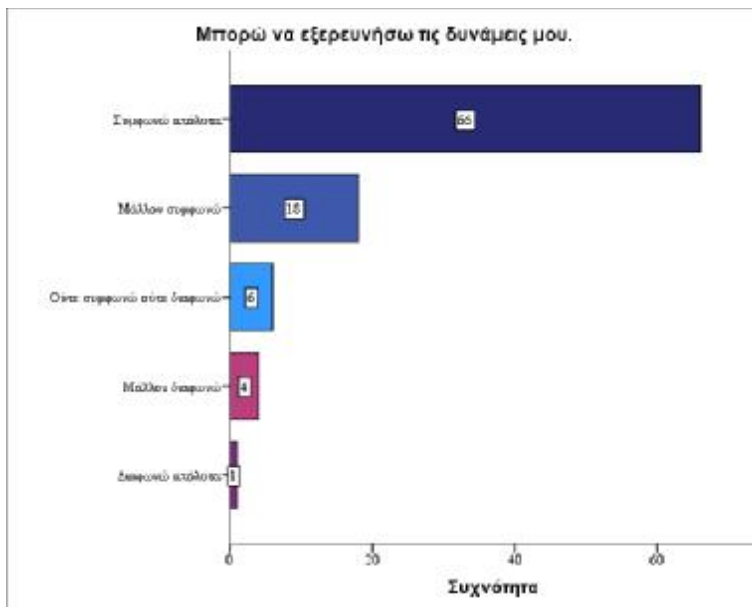
Μπορώ να εξερευνήσω τις δυνάμεις μου.

		Frequency	Percent	Valid Percent
Valid	Διαφωνώ απόλυτα	1	1,0	1,1
	Μάλλον διαφωνώ	4	4,0	4,2
	Ούτε συμφωνώ ούτε διαφωνώ	6	5,9	6,3
	Μάλλον συμφωνώ	18	17,8	18,9
	Συμφωνώ απόλυτα	66	65,3	69,5
	Total	95	94,1	100,0
Missing	System	6	5,9	
Total		101	100,0	

Πίνακας 16: Παρουσίαση της συχνότητας και του ποσοστού επί τοις εκατό της γνώμης του δείγματος γύρω από το εάν μπορούν να εξερευνήσουν τις δυνάμεις τους.



Γράφημα Πίτας 15: Παρουσίαση των εκατοστιαίων ποσοστών της γνώμης του δείγματος γύρω από το εάν μπορούν να εξερευνήσουν τις δυνάμεις τους.



Γράφημα Ράβδων 15 : Παρουσίαση της συχνότητας της γνώμης του δείγματος γύρω από το εάν μπορούν να εξερευνήσουν τις δυνάμεις τους.

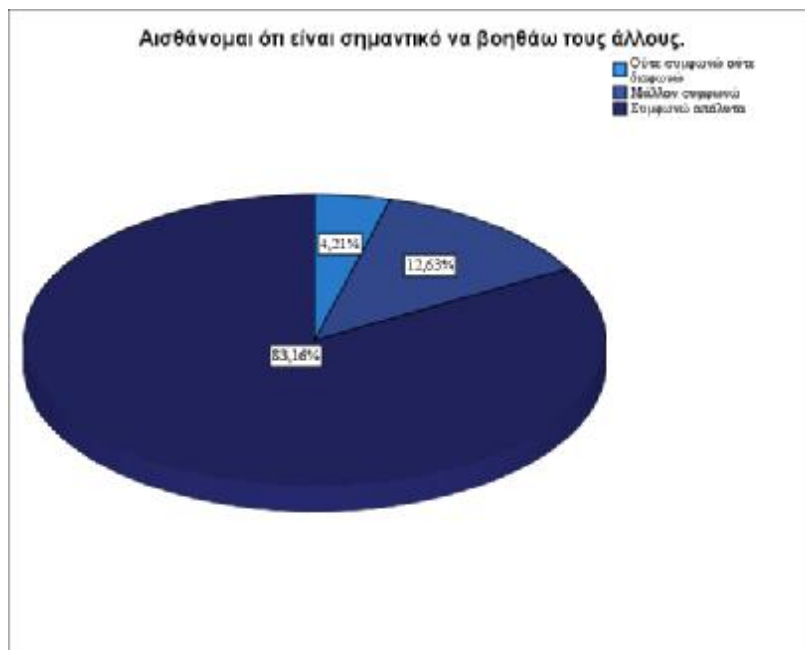
Ερώτηση 17: Αισθάνομαι ότι είναι σημαντικό να βοηθάω τους άλλους.

Η συντριπτική πλειοψηφία των εθελοντών και πιο αναλυτικά το 95,8% τους αισθάνεται πως είναι σημαντικό να βοηθούν τους άλλους (91 άτομα). Την ίδια στιγμή μόλις το 4,2% του δείγματος ούτε συμφώνησε αλλά ούτε και διαφώνησε (4 άτομα).

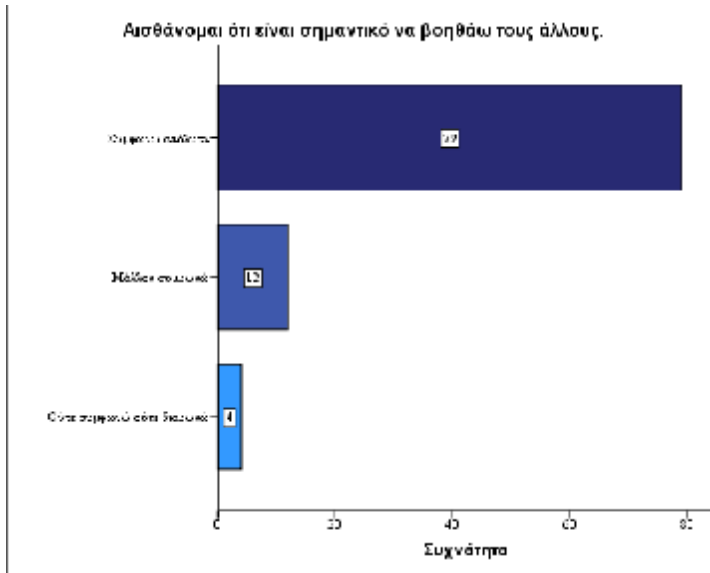
Αισθάνομαι ότι είναι σημαντικό να βοηθάω τους άλλους.

		Frequency	Percent	Valid Percent
Valid	Ούτε συμφωνώ ούτε διαφωνώ	4	4,0	4,2
	Μάλλον συμφωνώ	12	11,9	12,6
	Συμφωνώ απόλυτα	79	78,2	83,2
	Total	95	94,1	100,0
Missing	System	6	5,9	
Total		101	100,0	

Πίνακας 17: Παρουσίαση της συχνότητας και του ποσοστού επί τοις εκατό της γνώμης του δείγματος γύρω από το εάν αισθάνονται ότι είναι σημαντικό να βοηθούν τους άλλους.



Γράφημα Πίτας 16: Παρουσίαση των εκατοστιαίων ποσοστών της γνώμης του δείγματος γύρω από το εάν αισθάνονται ότι είναι σημαντικό να βοηθούν τους άλλους.



Γράφημα Ράβδων 16 : Παρουσίαση της συχνότητας της γνώμης του δείγματος γύρω από το εάν αισθάνονται ότι είναι σημαντικό να βοηθούν τους άλλους.

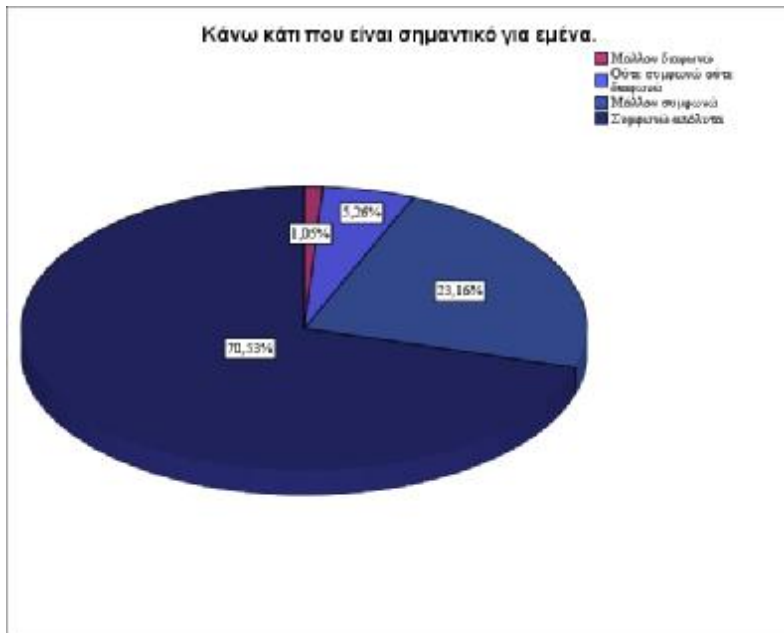
Ερώτηση 18: Κάνω κάτι που είναι σημαντικό για εμένα.

Στην πλειοψηφία τους οι εθελοντές και πιο συγκεκριμένα στο 93,7% τους συμφώνησαν με το ότι μέσω του εθελοντισμού κάνουν κάτι που είναι σημαντικό για αυτούς (89 άτομα). Την ίδια στιγμή το 5,3% του δείγματος ούτε συμφώνησε αλλά ούτε και διαφώνησε (5 άτομα) με το 1,1% των εθελοντών να διαφωνεί (1 άτομα).

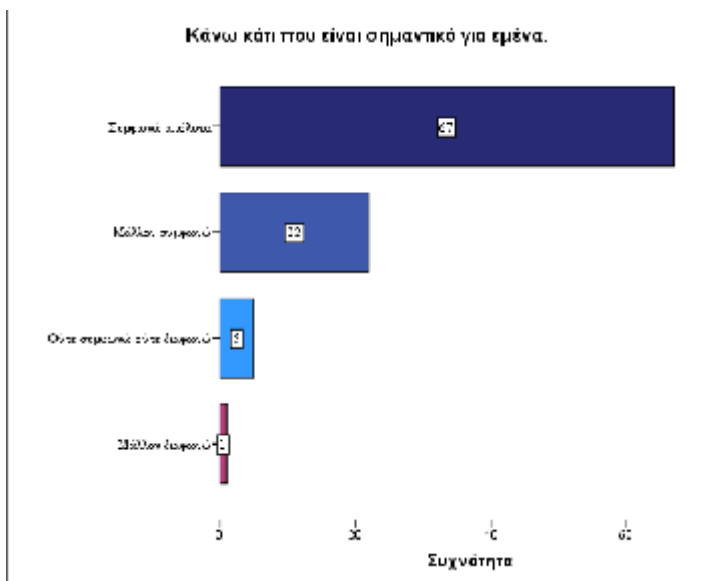
Κάνω κάτι που είναι σημαντικό για εμένα.

		Frequency	Percent	Valid Percent
Valid	Μάλλον διαφωνώ	1	1,0	1,1
	Ούτε συμφωνώ ούτε διαφωνώ	5	5,0	5,3
	Μάλλον συμφωνώ	22	21,8	23,2
	Συμφωνώ απόλυτα	67	66,3	70,5
	Total	95	94,1	100,0
Missing	System	6	5,9	
Total		101	100,0	

Πίνακας 18: Παρουσίαση της συχνότητας και του ποσοστού επί τοις εκατό της γνώμης του δείγματος γύρω από το εάν μέσω του εθελοντισμού κάνουν κάτι που είναι σημαντικό για αυτούς.



Γράφημα Πίτας 17: Παρουσίαση των εκατοστιαίων ποσοστών της γνώμης του δείγματος γύρω από το εάν μέσω του εθελοντισμού κάνουν κάτι που είναι σημαντικό για αυτούς.



Γράφημα Ράβδων 17 : Παρουσίαση της συχνότητας της γνώμης του δείγματος γύρω από το εάν μέσω του εθελοντισμού κάνουν κάτι που είναι σημαντικό για αυτούς.

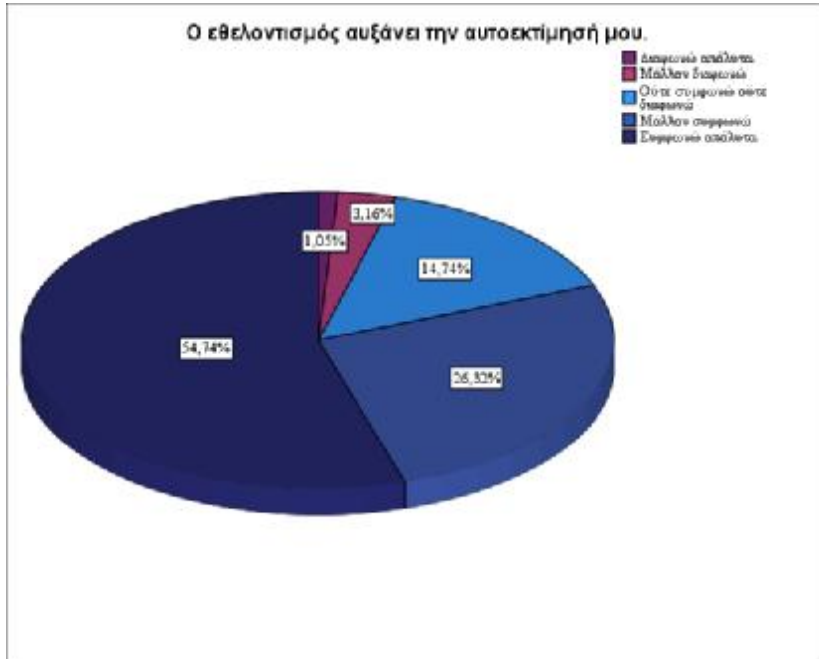
Ερώτηση 19: Ο εθελοντισμός αυξάνει την αυτοεκτίμησή μου.

Στην πλειοψηφία τους οι εθελοντές και πιο συγκεκριμένα στο 81% τους συμφώνησαν με το ότι ο εθελοντισμός αυξάνει την αυτοεκτίμησή τους (77 άτομα). Την ίδια στιγμή το 14,7% του δείγματος ούτε συμφώνησε αλλά ούτε και διαφώνησε (14 άτομα) με το 4,3% των εθελοντών να διαφωνεί (4 άτομα).

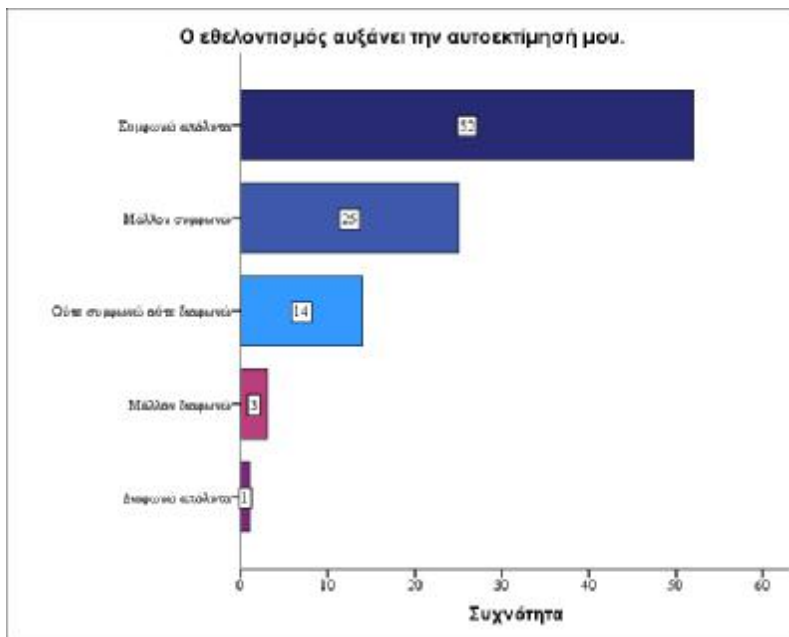
Ο εθελοντισμός αυξάνει την αυτοεκτίμησή μου.

		Frequency	Percent	Valid Percent
Valid	Διαφωνώ απόλυτα	1	1,0	1,1
	Μάλλον διαφωνώ	3	3,0	3,2
	Ούτε συμφωνώ ούτε διαφωνώ	14	13,9	14,7
	Μάλλον συμφωνώ	25	24,8	26,3
	Συμφωνώ απόλυτα	52	51,5	54,7
	Total	95	94,1	100,0
Missing	System	6	5,9	
Total		101	100,0	

Πίνακας 19: Παρουσίαση της συχνότητας και του ποσοστού επί τοις εκατό της γνώμης του δείγματος γύρω από το εάν ο εθελοντισμός αυξάνει την αυτοεκτίμησή τους.



Γράφημα Πίτας 18: Παρουσίαση των εκατοστιαίων ποσοστών της γνώμης του δείγματος γύρω από το εάν ο εθελοντισμός αυξάνει την αυτοεκτίμησή τους.



Γράφημα Ράβδων 18 : Παρουσίαση της συχνότητας της γνώμης του δείγματος γύρω από το εάν ο εθελοντισμός αυξάνει την αυτοεκτίμησή τους.

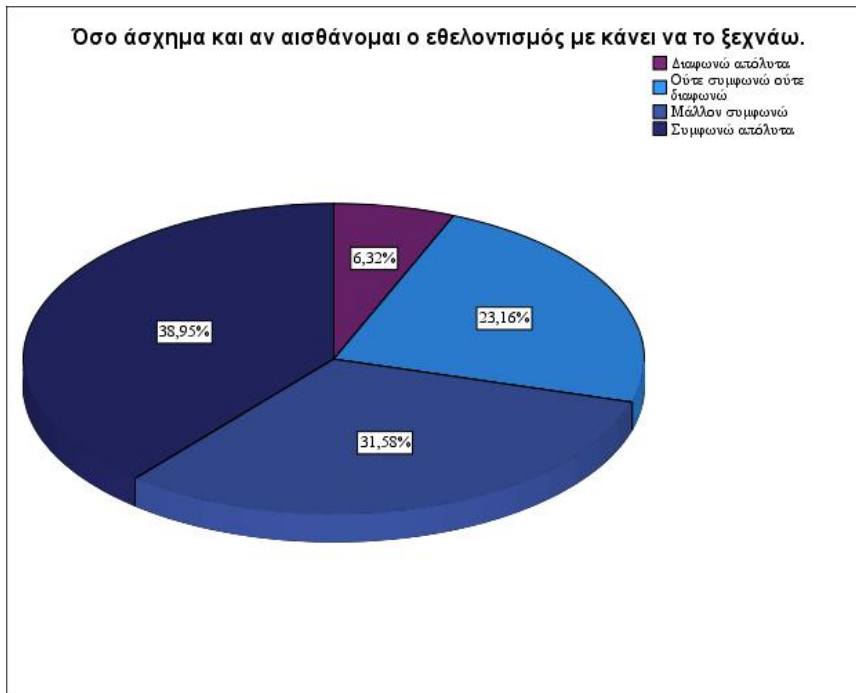
Ερώτηση 20: Όσο άσχημα και αν αισθάνομαι ο εθελοντισμός με κάνει να το ξεχνάω.

Στην πλειοψηφία τους οι εθελοντές και πιο συγκεκριμένα στο 70,5% τους συμφώνησαν με το ότι ο εθελοντισμός τους κάνει να ξεχνούν την κατάσταση που βρίσκονται όσο άσχημα και αν αισθάνονται (67 άτομα). Την ίδια στιγμή το 23,2% του δείγματος ούτε συμφώνησε αλλά ούτε και διαφώνησε (22 άτομα) με το 6,3% των εθελοντών να διαφωνεί (6 άτομα).

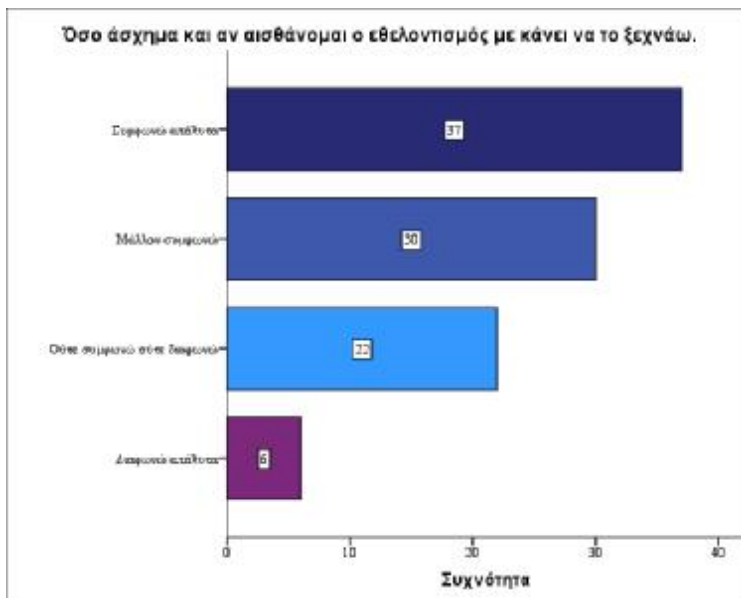
Όσο άσχημα και αν αισθάνομαι ο εθελοντισμός με κάνει να το ξεχνάω.

		Frequency	Percent	Valid Percent
Valid	Διαφωνώ απόλυτα	6	5,9	6,3
	Ούτε συμφωνώ ούτε διαφωνώ	22	21,8	23,2
	Μάλλον συμφωνώ	30	29,7	31,6
	Συμφωνώ απόλυτα	37	36,6	38,9
	Total	95	94,1	100,0
Missing	System	6	5,9	
Total		101	100,0	

Πίνακας 20: Παρουσίαση της συχνότητας και του ποσοστού επί τοις εκατό της γνώμης του δείγματος γύρω από το εάν ο εθελοντισμός τους κάνει να ξεχνούν την κατάσταση που βρίσκονται όσο άσχημα και αν αισθάνονται.



Γράφημα Πίτας 19: Παρουσίαση των εκατοστιαίων ποσοστών της γνώμης του δείγματος γύρω από το εάν ο εθελοντισμός τους κάνει να ξεχνούν την κατάσταση που βρίσκονται όσο άσχημα και αν αισθάνονται.



Γράφημα Ράβδων 19 : Παρουσίαση της συχνότητας της γνώμης του δείγματος γύρω από το εάν ο εθελοντισμός τους κάνει να ξεχνούν την κατάσταση που βρίσκονται όσο άσχημα και αν αισθάνονται.

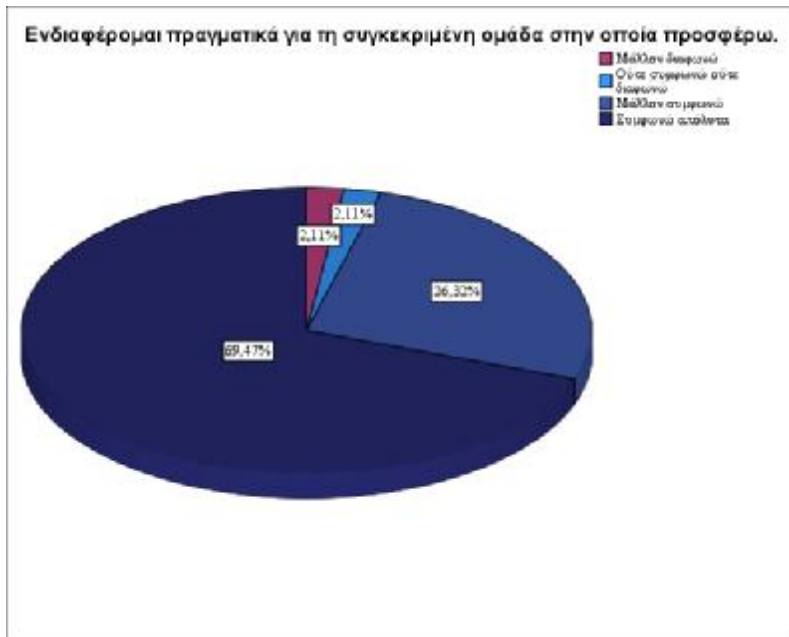
Ερώτηση 21: Ενδιαφέρομαι πραγματικά για τη συγκεκριμένη ομάδα στην οποία προσφέρω.

Στην συντριπτική πλειοψηφία τους οι εθελοντές και πιο συγκεκριμένα στο 95,8% τους συμφώνησαν με το ότι ενδιαφέρονται πραγματικά για τη συγκεκριμένη ομάδα στην οποία προσφέρουν (91 άτομα). Την ίδια στιγμή το 2,1% του δείγματος ούτε συμφώνησε αλλά ούτε και διαφώνησε (2 άτομα) με ισάριθμους εθελοντές να διαφωνούν.

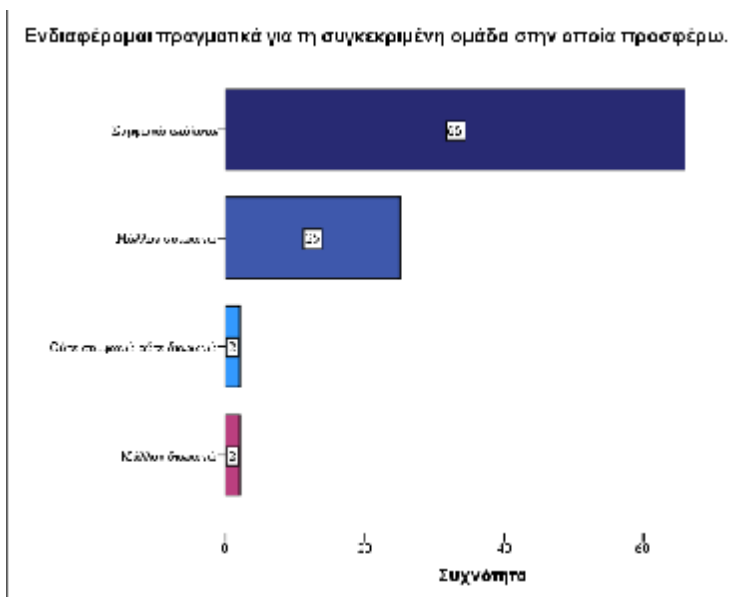
Ενδιαφέρομαι πραγματικά για τη συγκεκριμένη ομάδα στην οποία προσφέρω.

		Frequency	Percent	Valid Percent
Valid	Μάλλον διαφωνώ	2	2,0	2,1
	Ούτε συμφωνώ ούτε διαφωνώ	2	2,0	2,1
	Μάλλον συμφωνώ	25	24,8	26,3
	Συμφωνώ απόλυτα	66	65,3	69,5
	Total	95	94,1	100,0
Missing	System	6	5,9	
Total		101	100,0	

Πίνακας 21: Παρουσίαση της συχνότητας και του ποσοστού επί τοις εκατό της γνώμης του δείγματος γύρω από το εάν ενδιαφέρονται πραγματικά για τη συγκεκριμένη ομάδα στην οποία προσφέρουν.



Γράφημα Πίτας 20: Παρουσίαση των εκατοστιαίων ποσοστών της γνώμης του δείγματος γύρω από το εάν ενδιαφέρονται πραγματικά για τη συγκεκριμένη ομάδα στην οποία προσφέρουν.



Γράφημα Ράβδων 20 : Παρουσίαση της συχνότητας της γνώμης του δείγματος γύρω από το εάν ενδιαφέρονται πραγματικά για τη συγκεκριμένη ομάδα στην οποία προσφέρουν.

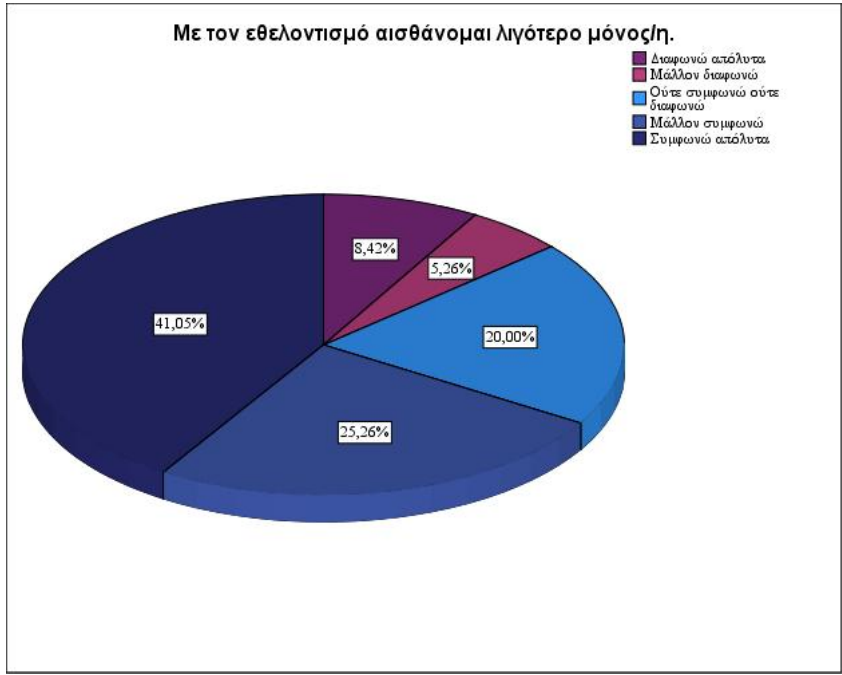
Ερώτηση 22: Με τον εθελοντισμό αισθάνομαι λιγότερο μόνος/η.

Το μεγαλύτερο μέρος των εθελοντών και πιο αναλυτικά το 66,4% τους συμφώνησαν με το ότι με τον εθελοντισμό αισθάνονται λιγότερη μοναξιά (63 άτομα). Την ίδια στιγμή το 20% του δείγματος ούτε συμφώνησε αλλά ούτε και διαφώνησε (19 άτομα) με το 13,7% των εθελοντών να διαφωνεί (13 άτομα).

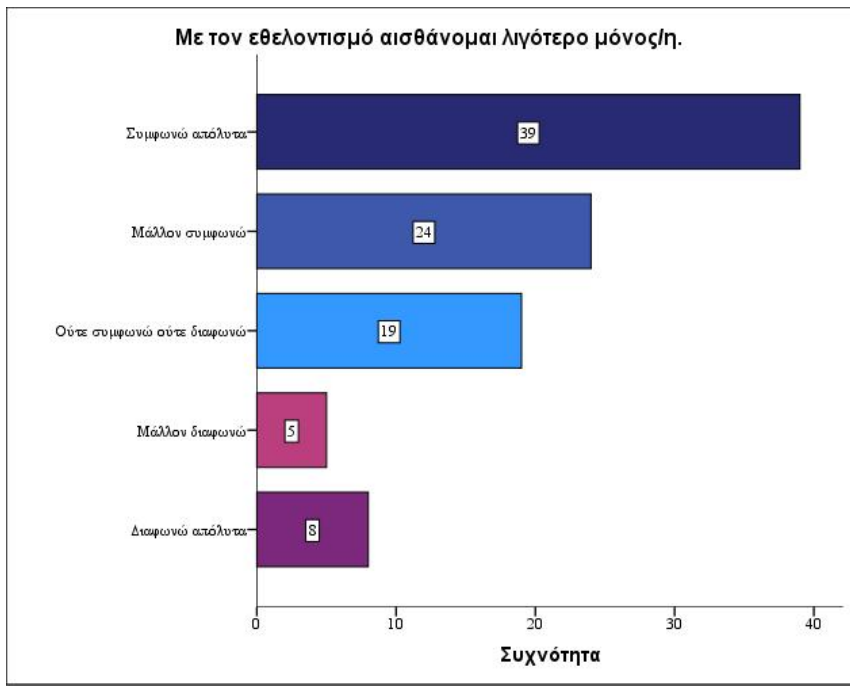
Με τον εθελοντισμό αισθάνομαι λιγότερο μόνος/η.

		Frequency	Percent	Valid Percent
Valid	Διαφωνώ απόλυτα	8	7,9	8,4
	Μάλλον διαφωνώ	5	5,0	5,3
	Ούτε συμφωνώ ούτε διαφωνώ	19	18,8	20,0
	Μάλλον συμφωνώ	24	23,8	25,3
	Συμφωνώ απόλυτα	39	38,6	41,1
	Total	95	94,1	100,0
Missing	System	6	5,9	
Total		101	100,0	

Πίνακας 22: Παρουσίαση της συχνότητας και του ποσοστού επί τοις εκατό της γνώμης του δείγματος γύρω από το εάν με τον εθελοντισμό αισθάνονται λιγότερο μόνος/ες.



Γράφημα Πίτας 21: Παρουσίαση των εκατοστιαίων ποσοστών της γνώμης του δείγματος γύρω από το εάν με τον εθελοντισμό αισθάνονται λιγότερο μόνοι/ες.



Γράφημα Ράβδων 21 : Παρουσίαση της συχνότητας της γνώμης του δείγματος γύρω από το εάν με τον εθελοντισμό αισθάνονται λιγότερο μόνοι/ες.

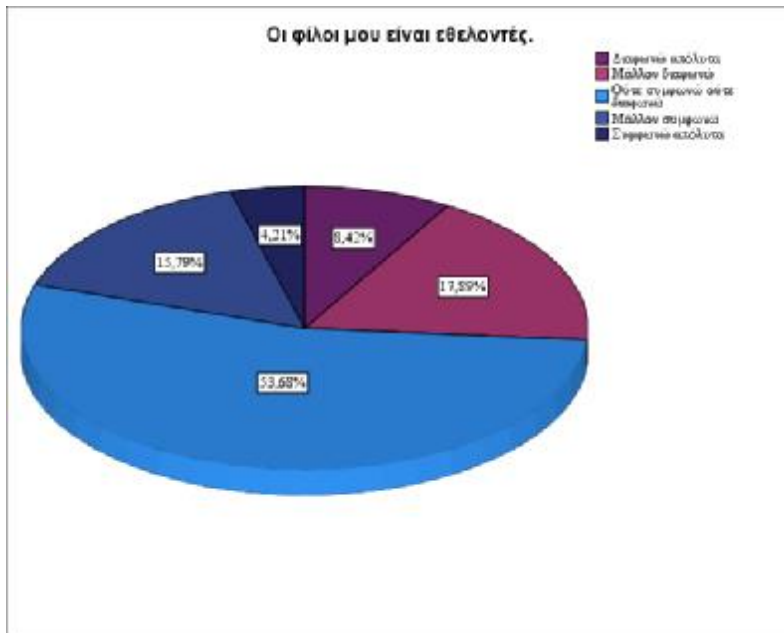
Ερώτηση 23: Οι φίλοι μου είναι εθελοντές.

Το μεγαλύτερο μέρος των εθελοντών και πιο αναλυτικά το 53,7% ούτε συμφώνησε αλλά ούτε και διαφώνησε με το ότι οι φίλοι τους είναι εθελοντές (51 άτομα). Την ίδια στιγμή το 26,3% του δείγματος διαφώνησε (19 άτομα) με το 20% των εθελοντών να συμφωνεί (13 άτομα).

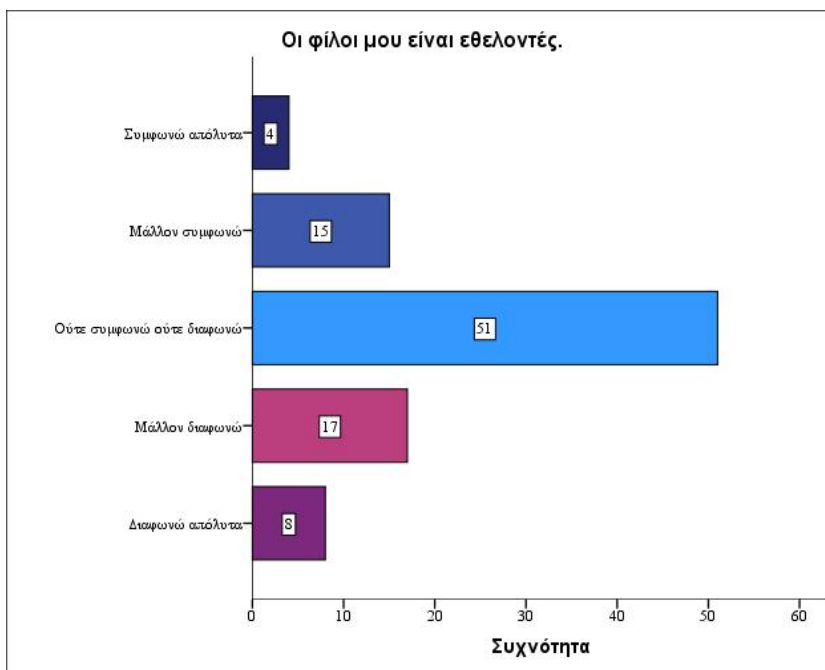
Οι φίλοι μου είναι εθελοντές.

		Frequency	Percent	Valid Percent
Valid	Διαφωνώ απόλυτα	8	7,9	8,4
	Μάλλον διαφωνώ	17	16,8	17,9
	Ούτε συμφωνώ ούτε διαφωνώ	51	50,5	53,7
	Μάλλον συμφωνώ	15	14,9	15,8
	Συμφωνώ απόλυτα	4	4,0	4,2
	Total	95	94,1	100,0
Missing	System	6	5,9	
Total		101	100,0	

Πίνακας 23: Παρουσίαση της συχνότητας και του ποσοστού επί τοις εκατό της γνώμης του δείγματος γύρω από το εάν οι φίλοι τους είναι εθελοντές.



Γράφημα Πίτας 22: Παρουσίαση των εκατοστιαίων ποσοστών της γνώμης του δείγματος γύρω από το εάν οι φίλοι τους είναι εθελοντές.



Γράφημα Ράβδων 22 : Παρουσίαση της συχνότητας της γνώμης του δείγματος γύρω από το εάν οι φίλοι τους είναι εθελοντές.

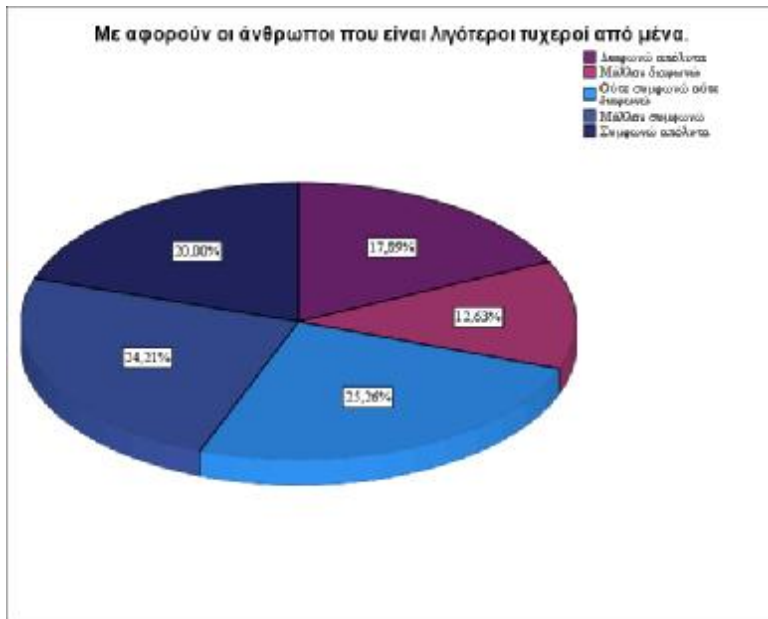
Ερώτηση 24: Με αφορούν οι άνθρωποι που είναι λιγότεροι τυχεροί από μένα.

Το μεγαλύτερο μέρος των εθελοντών και πιο αναλυτικά το 44,2% συμφώνησε με το ότι τους αφορούν οι άνθρωποι που είναι πιο τυχεροί από αυτούς (42 άτομα). Την ίδια στιγμή το 30,5% του δείγματος διαφώνησε (29 άτομα) με το 25,3% των εθελοντών ούτε να διαφωνεί αλλά και ούτε να συμφωνεί (24 άτομα).

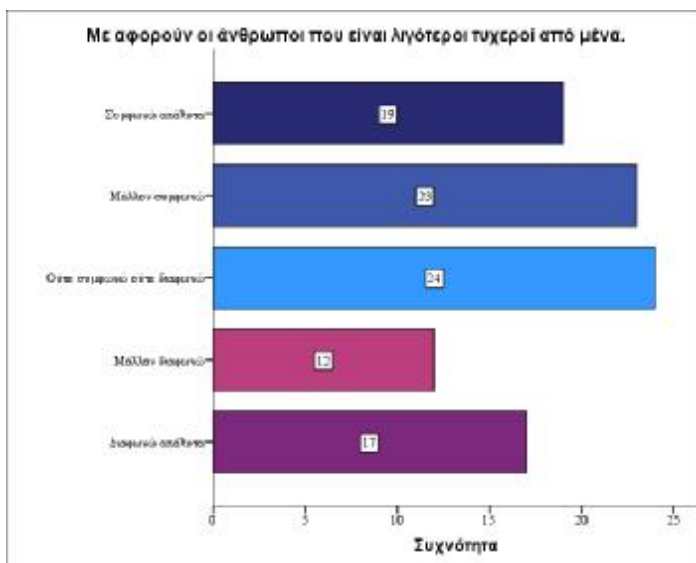
Με αφορούν οι άνθρωποι που είναι λιγότεροι τυχεροί από μένα.

		Frequency	Percent	Valid Percent
Valid	Διαφωνώ απόλυτα	17	16,8	17,9
	Μάλλον διαφωνώ	12	11,9	12,6
	Ούτε συμφωνώ ούτε διαφωνώ	24	23,8	25,3
	Μάλλον συμφωνώ	23	22,8	24,2
	Συμφωνώ απόλυτα	19	18,8	20,0
	Total	95	94,1	100,0
Missing	System	6	5,9	
Total		101	100,0	

Πίνακας 24: Παρουσίαση της συχνότητας και του ποσοστού επί τοις εκατό της γνώμης του δείγματος γύρω από το εάν τους αφορούν οι άνθρωποι που είναι πιο τυχεροί από αυτούς.



Γράφημα Πίτας 23: Παρουσίαση των εκατοστιαίων ποσοστών της γνώμης του δείγματος γύρω από το εάν τους αφορούν οι άνθρωποι που είναι πιο τυχεροί από αυτούς.



Γράφημα Ράβδων 23 : Παρουσίαση της συχνότητας της γνώμης του δείγματος γύρω από το εάν τους αφορούν οι άνθρωποι που είναι πιο τυχεροί από αυτούς.

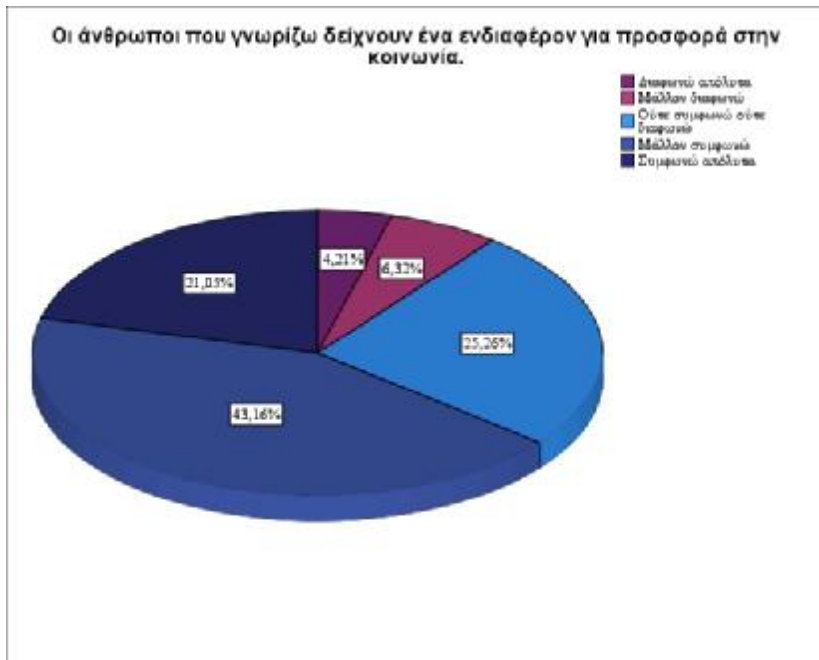
Ερώτηση 25: Οι άνθρωποι που γνωρίζω δείχνουν ένα ενδιαφέρον για προσφορά στην κοινωνία.

Το μεγαλύτερο μέρος των εθελοντών και πιο αναλυτικά το 64,3% συμφώνησε με το ότι οι άνθρωποι που γνωρίζουν δείχνουν ένα ενδιαφέρον για προσφορά στην κοινωνία (61 άτομα). Την ίδια στιγμή το 25,3% του δείγματος ούτε συμφώνησε αλλά ούτε και διαφώνησε (24 άτομα) με το 10,5% των εθελοντών να διαφωνεί (24 άτομα).

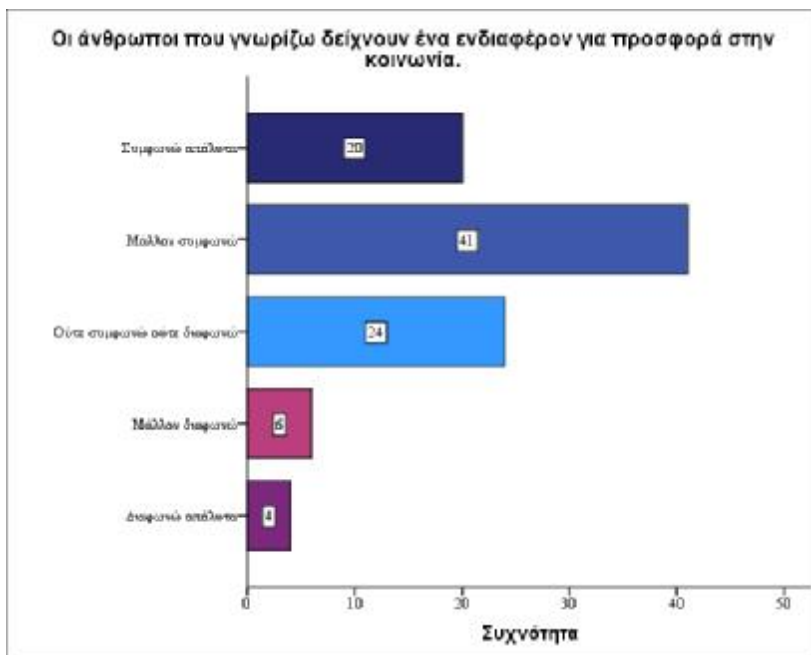
Οι άνθρωποι που γνωρίζω δείχνουν ένα ενδιαφέρον για προσφορά στην κοινωνία.

		Frequency	Percent	Valid Percent
Valid	Διαφωνώ απόλυτα	4	4,0	4,2
	Μάλλον διαφωνώ	6	5,9	6,3
	Ούτε συμφωνώ ούτε διαφωνώ	24	23,8	25,3
	Μάλλον συμφωνώ	41	40,6	43,2
	Συμφωνώ απόλυτα	20	19,8	21,1
	Total	95	94,1	100,0
Missing	System	6	5,9	
Total		101	100,0	

Πίνακας 25: Παρουσίαση της συχνότητας και του ποσοστού επί τοις εκατό της γνώμης του δείγματος γύρω από το εάν οι άνθρωποι που γνωρίζουν δείχνουν ένα ενδιαφέρον για προσφορά στην κοινωνία.



Γράφημα Πίτας 24: Παρουσίαση των εκατοστιαίων ποσοστών της γνώμης του δείγματος γύρω από το εάν οι άνθρωποι που γνωρίζουν δείχνουν ένα ενδιαφέρον για προσφορά στην κοινωνία.



Γράφημα Ράβδων 24 : Παρουσίαση της συχνότητας της γνώμης του δείγματος γύρω από το εάν τους αφορούν οι άνθρωποι που είναι πιο τυχεροί από αυτούς.

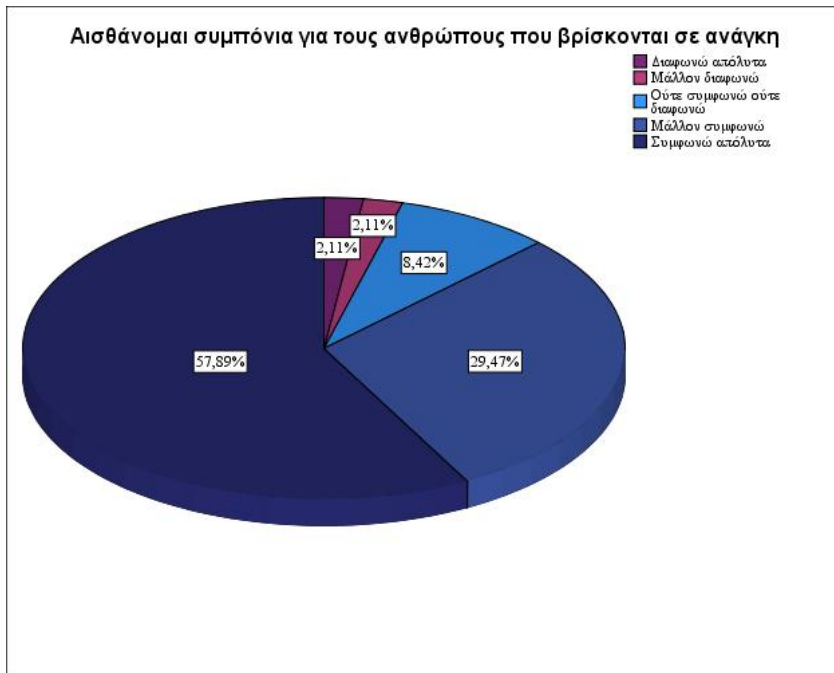
Ερώτηση 26: Αισθάνομαι συμπόνια για τους ανθρώπους που βρίσκονται σε ανάγκη.

Το μεγαλύτερο μέρος των εθελοντών και πιο αναλυτικά το 87,4% συμφώνησε με το ότι αισθάνεται συμπόνια για τους ανθρώπους που βρίσκονται σε ανάγκη (83 άτομα). Την ίδια στιγμή το 8,4% του δείγματος ούτε συμφώνησε αλλά ούτε και διαφώνησε (8 άτομα) με το 4,2% των εθελοντών να διαφωνεί (4 άτομα).

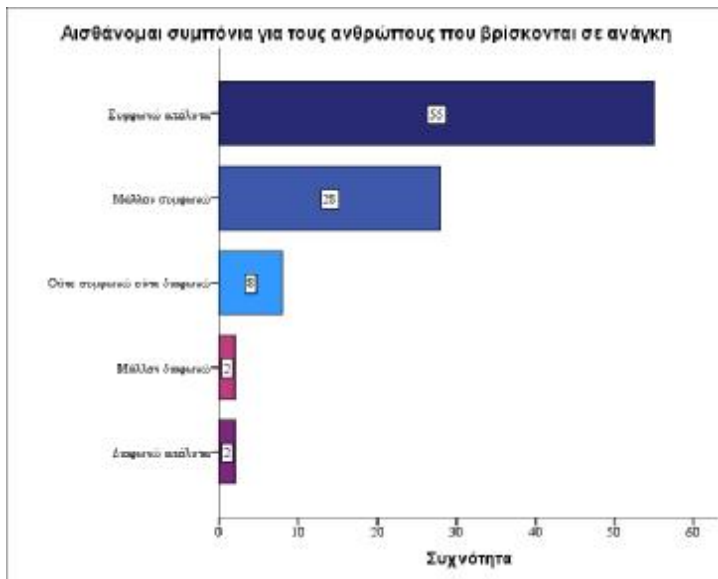
Αισθάνομαι συμπόνια για τους ανθρώπους που βρίσκονται σε ανάγκη

		Frequency	Percent	Valid Percent
Valid	Διαφωνώ απόλυτα	2	2,0	2,1
	Μάλλον διαφωνώ	2	2,0	2,1
	Ούτε συμφωνώ ούτε διαφωνώ	8	7,9	8,4
	Μάλλον συμφωνώ	28	27,7	29,5
	Συμφωνώ απόλυτα	55	54,5	57,9
	Total	95	94,1	100,0
Missing	System	6	5,9	
Total		101	100,0	

Πίνακας 26: Παρουσίαση της συχνότητας και του ποσοστού επί τοις εκατό της γνώμης του δείγματος γύρω από το εάν αισθάνονται συμπόνια για τους ανθρώπους που βρίσκονται σε ανάγκη.



Γράφημα Πίτας 25: Παρουσίαση των εκατοστιαίων ποσοστών της γνώμης του δείγματος γύρω από το εάν αισθάνονται συμπτώνια για τους ανθρώπους που βρίσκονται σε ανάγκη.



Γράφημα Ράβδων 25 : Παρουσίαση της συχνότητας της γνώμης του δείγματος γύρω από το εάν αισθάνονται συμπτώνια για τους ανθρώπους που βρίσκονται σε ανάγκη.

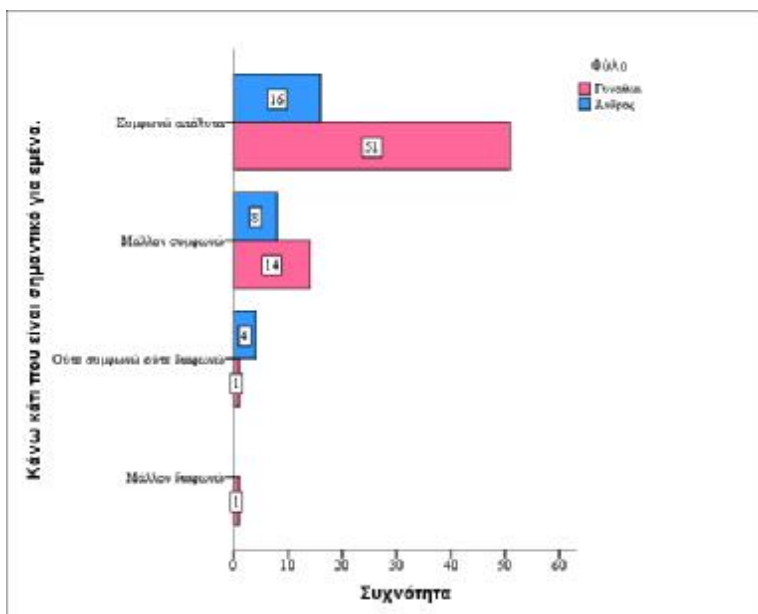
Crosstabulation: Κάνω κάτι που είναι σημαντικό για εμένα. & Φύλο.

Διερευνώντας εάν υπάρχει διαφορά στις απαντήσεις των δύο φύλων σε σχέση με το εάν ο εθελοντισμός είναι σημαντικός για αυτούς παρατηρήθηκε πως και τα δύο φύλα κατά κύριο λόγο συμφωνήσαν με αυτό παρόλα αυτά οι γυναίκες φάνηκε να νιώθουν πως αυτό είναι πιο σημαντικό για αυτές (87% γυναίκες – 85,7% άνδρες).

Κάνω κάτι που είναι σημαντικό για εμένα. * Φύλο Crosstabulation

		Φύλο		Total	
		Γυναίκα	Άνδρας		
Κάνω κάτι που είναι σημαντικό για εμένα.	Μάλλον διαφωνώ	Count	1	0	1
		% within Φύλο	1,5%	0,0%	1,1%
	Ούτε συμφωνώ ούτε διαφωνώ	Count	1	4	5
		% within Φύλο	1,5%	14,3%	5,3%
	Μάλλον συμφωνώ	Count	14	8	22
		% within Φύλο	20,9%	28,6%	23,2%
	Συμφωνώ απόλυτα	Count	51	16	67
		% within Φύλο	76,1%	57,1%	70,5%
	Total	Count	67	28	95
		% within Φύλο	100,0%	100,0%	100,0%

Πίνακας 27: Παρουσίαση της συχνότητας και του ποσοστού επί τοις εκατό της γνώμης του δείγματος γύρω από το εάν κάνουν κάτι που είναι σημαντικό για αυτούς ως προς το φύλο τους.



Γράφημα Ράβδων 26 : Παρουσίαση της γνώμης του δείγματος γύρω από το εάν κάνουν κάτι που είναι σημαντικό για αυτούς ως προς το φύλο τους.

Crosstabulation: Ο εθελοντισμός αυξάνει την αυτοεκτίμησή μου. & Φύλο.

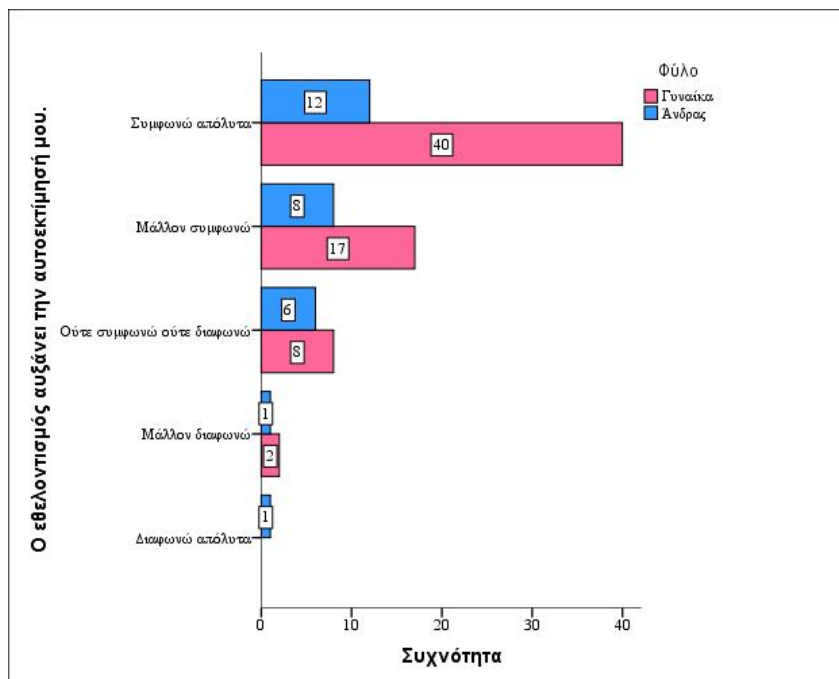
Διερευνώντας εάν υπάρχει διαφορά στις απαντήσεις των δύο φύλων σε σχέση με το εάν ο εθελοντισμός αυξάνει την αυτοεκτίμησή τους παρατηρήθηκε πως και τα δύο φύλα κατά κύριο λόγο συμφωνήσαν με αυτό παρόλα αυτά οι γυναίκες φάνηκε να νιώθουν πως μέσω του εθελοντισμού αυξάνεται σε μεγαλύτερο βαθμό η αυτοεκτίμησή τους (85,1% γυναίκες – 71,5% άνδρες).

Ο εθελοντισμός αυξάνει την αυτοεκτίμησή μου. * Φύλο Crosstabulation

			Φύλο		Total
			Γυναίκα	Άνδρας	
Ο εθελοντισμός αυξάνει την αυτοεκτίμησή μου.	Διαφωνώ απόλυτα	Count	0	1	1
		% within Φύλο	0,0%	3,6%	1,1%
	Μάλλον διαφωνώ	Count	2	1	3
		% within Φύλο	3,0%	3,6%	3,2%
	Ούτε συμφωνώ ούτε διαφωνώ	Count	8	6	14
		% within Φύλο	11,9%	21,4%	14,7%

	Μάλλον συμφωνώ	Count	17	8	25
		% within Φύλο	25,4%	28,6%	26,3%
	Συμφωνώ απόλυτα	Count	40	12	52
		% within Φύλο	59,7%	42,9%	54,7%
Total		Count	67	28	95
		% within Φύλο	100,0%	100,0%	100,0%

Πίνακας 28: Παρουσίαση της συχνότητας και του ποσοστού επί τοις εκατό της γνώμης του δείγματος γύρω από το εάν θεωρούν πως ο εθελοντισμός αυξάνει την αυτοεκτίμησή τους ως προς το φύλο τους.



Γράφημα Ράβδων 27 : Παρουσίαση της γνώμης του δείγματος γύρω από το εάν θεωρούν πως ο εθελοντισμός αυξάνει την αυτοεκτίμησή τους ως προς το φύλο τους.

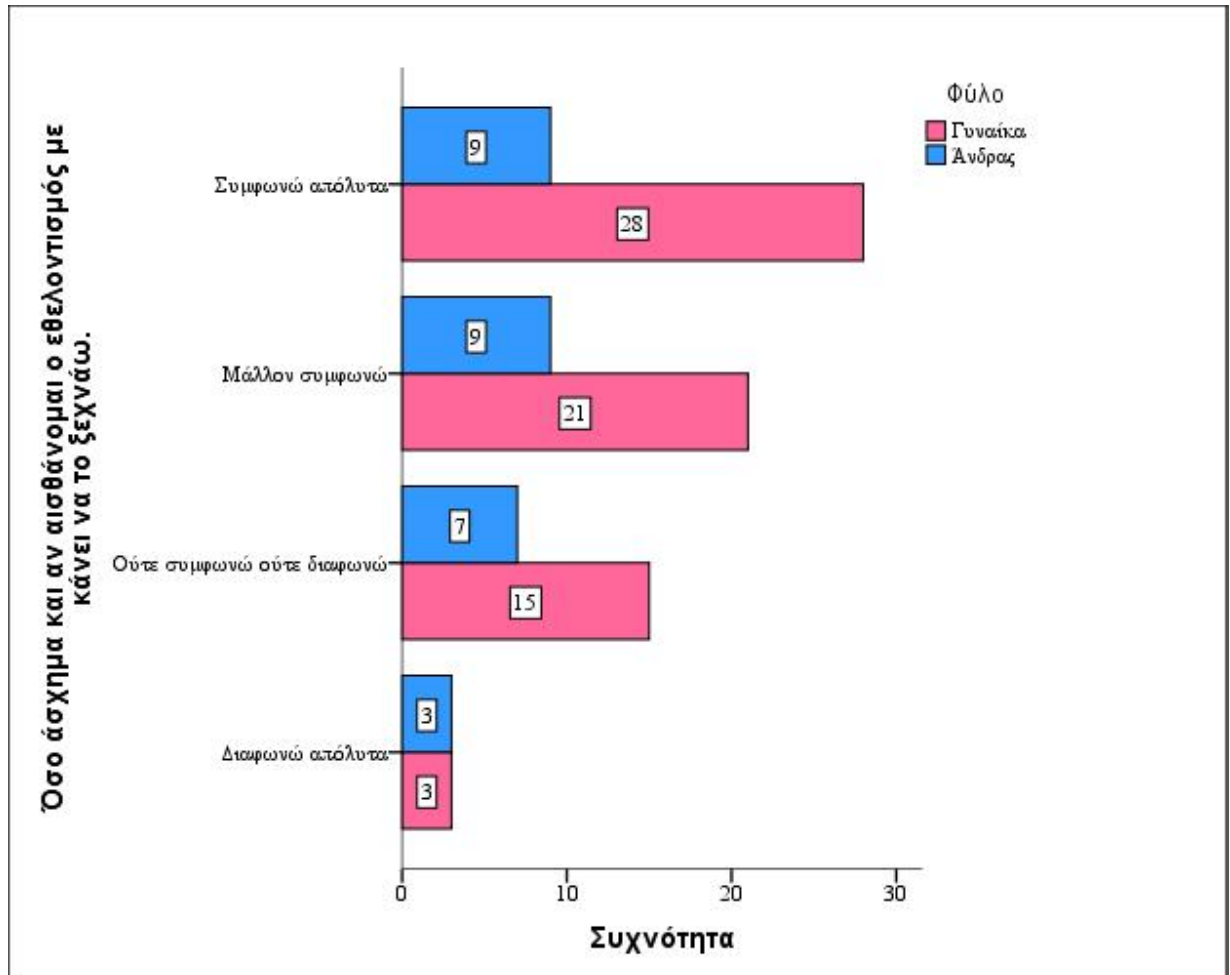
*Crosstabulation: Όσο άσχημα και αν αισθάνομαι ο εθελοντισμός με κάνει να το ξεχνάω.
& Φύλο.*

Διερευνώντας εάν υπάρχει διαφορά στις απαντήσεις των δύο φύλων σε σχέση με το εάν όσο άσχημα και αν αισθάνονται ο εθελοντισμός τους κάνει να το ξεχνούν παρατηρήθηκε πως και τα δύο φύλα κατά κύριο λόγο συμφωνήσαν με αυτό παρόλα αυτά οι γυναίκες φάνηκε να νιώθουν πως ο εθελοντισμός τις κάνει να ξεχνούν τα προβλήματα τους σε μεγαλύτερο βαθμό (73,1% γυναίκες – 64,2% άνδρες).

**Όσο άσχημα και αν αισθάνομαι ο εθελοντισμός με κάνει να το ξεχνάω. * Φύλο
Crosstabulation**

			Φύλο		Total
			Γυναίκα	Άνδρας	
Όσο άσχημα και αν αισθάνομαι ο εθελοντισμός με κάνει να το ξεχνάω.	Διαφωνώ απόλυτα	Count	3	3	6
		% within Φύλο	4,5%	10,7%	6,3%
	Ούτε συμφωνώ ούτε διαφωνώ	Count	15	7	22
		% within Φύλο	22,4%	25,0%	23,2%
	Μάλλον συμφωνώ	Count	21	9	30
		% within Φύλο	31,3%	32,1%	31,6%
	Συμφωνώ απόλυτα	Count	28	9	37
		% within Φύλο	41,8%	32,1%	38,9%
	Total	Count	67	28	95
		% within Φύλο	100,0%	100,0%	100,0%

Πίνακας 29: Παρουσίαση της συχνότητας και του ποσοστού επί τοις εκατό της γνώμης του δείγματος γύρω από το εάν όσο άσχημα και αν αισθάνονται ο εθελοντισμός τους κάνει να το ξεχνούν ως προς το φύλο τους.



Γράφημα Ράβδων 28 : Παρουσίαση της γνώμης του δείγματος γύρω από το εάν όσο άσχημα και αν αισθάνονται ο εθελοντισμός τους κάνει να το ξεχνούν ως προς το φύλο τους.

Crosstabulation: Ο εθελοντισμός είναι ένας τρόπος να κάνω καινούργιους φίλους. & Επίπεδο Σπουδών.

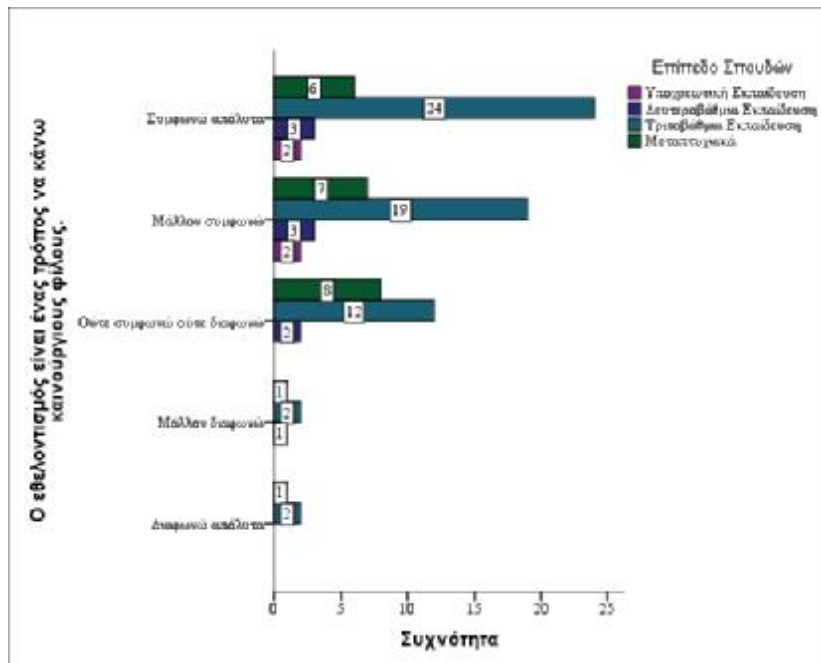
Διερευνώντας εάν υπάρχει διαφορά στις απαντήσεις ανάλογα με το επίπεδο εκπαίδευσης των ερωτηθέντων σε σχέση με το εάν ο εθελοντισμός είναι ένας τρόπος για να κάνουν καινούργιους φίλους παρατηρήθηκε πως κατά κύριο λόγο όλες οι ομάδες συμφωνήσαν με αυτό παρόλα αυτά οι μεταπτυχιακοί και οι εθελοντές με τίτλο από την τριτοβάθμια εκπαίδευση φάνηκε να συμφωνούν λιγότερο (73,1% γυναίκες – 64,2% άνδρες).

Ο εθελοντισμός είναι ένας τρόπος να κάνω καινούργιους φίλους. * Επίπεδο Σπουδών Crosstabulation

			Επίπεδο Σπουδών				Total
			Υποχρεωτική Εκπαίδευση	Δευτεροβάθμια Εκπαίδευση	Τριτοβάθμια Εκπαίδευση	Μεταπτυχιακά	
Ο εθελοντισμός είναι ένας τρόπος να κάνω καινούργιους φίλους.	Διαφωνώ απόλυτα	Count	0	0	2	1	3
		% within	0,0%	0,0%	3,4%	4,3%	3,2%
		Επίπεδο Σπουδών					
	Μάλλον διαφωνώ	Count	0	1	2	1	4
		% within	0,0%	11,1%	3,4%	4,3%	4,2%
		Επίπεδο Σπουδών					
	Ούτε συμφωνώ ούτε διαφωνώ	Count	0	2	12	8	22
	% within	0,0%	22,2%	20,3%	34,8%	23,2%	
	Επίπεδο Σπουδών						
	Μάλλον συμφωνώ	Count	2	3	19	7	31
	Επίπεδο Σπουδών						

	συμφωνώ	%	within	50,0%	33,3%	32,2%	30,4%	32,6%
		Επίπεδο Σπουδών						
	Συμφωνώ απόλυτα	Count		2	3	24	6	35
		%	within	50,0%	33,3%	40,7%	26,1%	36,8%
Total		Count		4	9	59	23	95
		%	within	100,0%	100,0%	100,0%	100,0%	100,0%
		Επίπεδο Σπουδών						%
		Σπουδών						

Πίνακας 30: Παρουσίαση της συχνότητας και του ποσοστού επί τοις εκατό της γνώμης του δείγματος γύρω από το εάν ο εθελοντισμός είναι ένας τρόπος να κάνουν καινούργιους φίλους ως προς το επίπεδο σπουδών τους.



Γράφημα Ράβδων 29 : Παρουσίαση της γνώμης του δείγματος γύρω από το εάν ο εθελοντισμός είναι ένας τρόπος να κάνουν καινούργιους φίλους ως προς το επίπεδο σπουδών τους.

Crosstabulation: Μπορώ να εξερευνήσω τις δυνάμεις μου. & Επίπεδο Σπουδών.

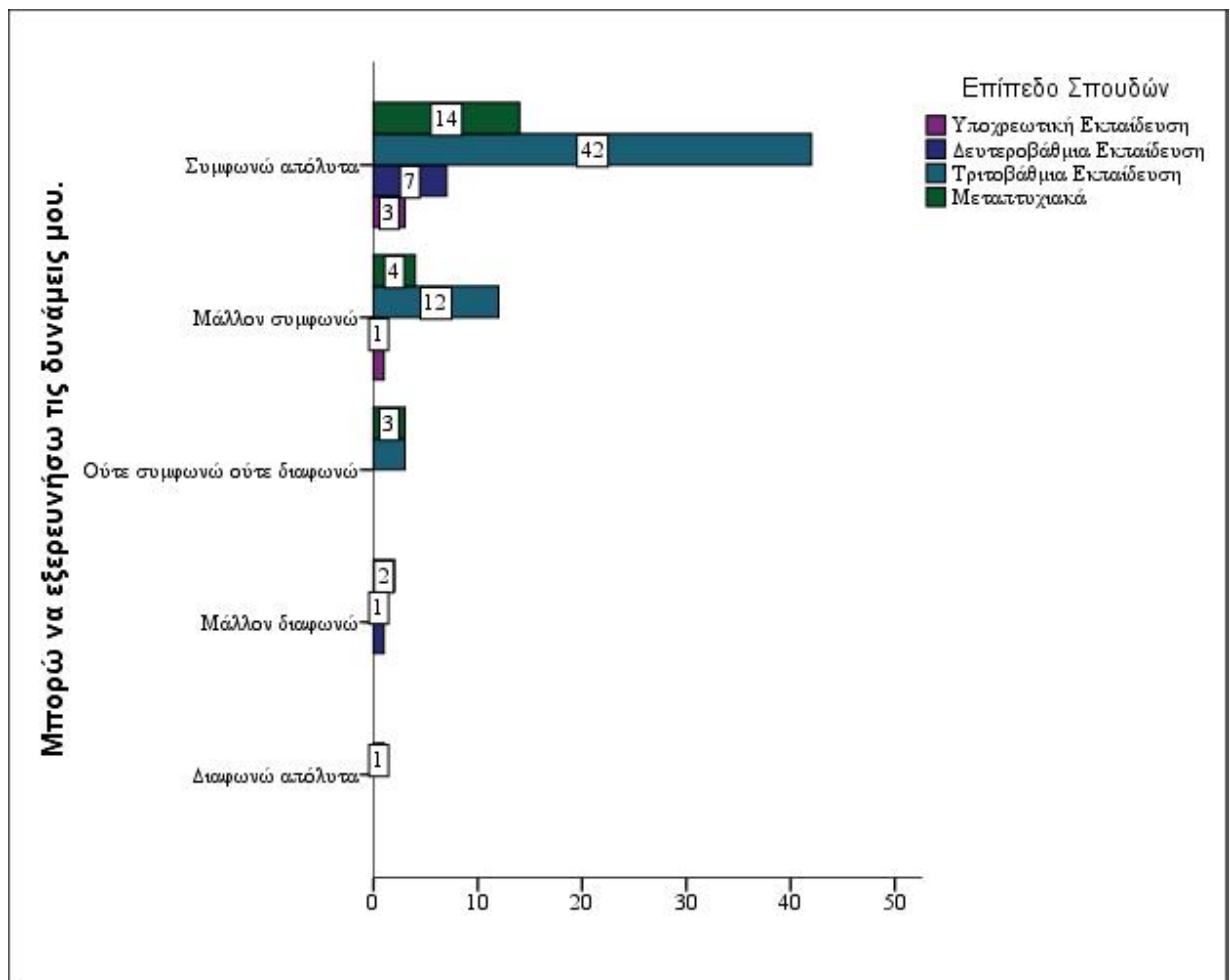
Διερευνώντας εάν υπάρχει διαφορά στις απαντήσεις ανάλογα με το επίπεδο εκπαίδευσης των ερωτηθέντων σε σχέση με το εάν με τον εθελοντισμό μπορούν να εξερευνήσουν τις δυνάμεις τους παρατηρήθηκε πως κατά κύριο λόγο όλες οι ομάδες συμφωνήσαν με αυτό.

Μπορώ να εξερευνήσω τις δυνάμεις μου. * Επίπεδο Σπουδών Crosstabulation

			Επίπεδο Σπουδών				Total
			Υποχρεωτική Εκπαίδευση	Δευτεροβάθμια Εκπαίδευση	Τριτοβάθμια Εκπαίδευση	Μεταπτυχιακά	
Μπορώ να εξερευνήσω τις δυνάμεις μου.	Διαφωνώ απόλυτα	Count	0	0	1	0	1
		% within Επίπεδο Σπουδών	0,0%	0,0%	1,7%	0,0%	1,1%
		Count	0	1	1	2	4
	Μάλλον διαφωνώ	% within Επίπεδο Σπουδών	0,0%	11,1%	1,7%	8,7%	4,2%
		Count	0	0	3	3	6
	Ούτε συμφωνώ ούτε διαφωνώ	% within Επίπεδο Σπουδών	0,0%	0,0%	5,1%	13,0%	6,3%
		Count	1	1	12	4	18
	Μάλλον συμφωνώ	% within Επίπεδο Σπουδών	25,0%	11,1%	20,3%	17,4%	18,9%
		Count	3	7	42	14	66
	Συμφωνώ		Count	3	7	42	14

	απόλυτα	%	within	75,0%	77,8%	71,2%	60,9%	69,5%
		Επίπεδο Σπουδών						
Total		Count		4	9	59	23	95
		%	within	100,0%	100,0%	100,0%	100,0%	100,0%
		Επίπεδο Σπουδών						%

Πίνακας 31: Παρουσίαση της συχνότητας και του ποσοστού επί τοις εκατό της γνώμης του δείγματος γύρω από το εάν με τον εθελοντισμό μπορούν να εξερευνήσουν τις δυνάμεις τους ως προς το επίπεδο σπουδών τους.



Γράφημα Ράβδων 30 : Παρουσίαση της γνώμης του δείγματος γύρω από το εάν με τον εθελοντισμό μπορούν να εξερευνήσουν τις δυνάμεις τους ως προς το επίπεδο σπουδών τους.

ΣΥΜΠΕΡΑΣΜΑΤΑ

Συνοψίζοντας τα ευρήματα της παρούσας μελέτης παρατηρήθηκε πως οι εθελοντές συμφώνησαν με το ότι ο εθελοντισμός είναι μια σημαντική δραστηριότητα για τους ανθρώπους που γνωρίζουν καλύτερα (62,1%) ενώ ταυτόχρονα συμφώνησαν και με το ότι ο εθελοντισμός τους επιτρέπει να αποκτήσουν μια καινούργια προοπτική για τα πράγματα (89,5 %). Επιπλέον κατέστη εμφανές πως οι περισσότεροι εθελοντές θεωρούν ότι ο εθελοντισμός θα τους βοηθήσει να επιτύχουν στο επάγγελμα που θα διαλέξουν (38,9%), παρόλα αυτά αρκετοί ήταν και οι εθελοντές που δεν ήταν σίγουροι ότι θα επιτύχουν κάτι τέτοιο από τον εθελοντισμό. Επίσης παρατηρήθηκε πως η συντριπτική πλειοψηφία των εθελοντών συμφώνησε με το ότι ο εθελοντισμός τους επιτρέπει να μάθουν πράγματα μέσω της εμπειρίας (95,8 άτομα), ενώ η πλειοψηφία του δείγματος συμφώνησε και με το ότι ο εθελοντισμός τους βοηθάει να λύσουν τα δικά τους προσωπικά προβλήματα (41,1%). Σημαντικό εύρημα είναι και το ότι 3 στους 4 εθελοντές συμφώνησαν με το ότι με τον εθελοντισμό μπορούν να μάθουν πώς να χειρίζονται διάφορους ανθρώπους (74,7%), ενώ πάνω από τους μισούς εθελοντές φάνηκε να θεωρεί πως η εμπειρία του εθελοντισμού θα φαίνεται καλή στο βιογραφικό τους (58%). Επιπλέον παρατηρήθηκε πως μεγάλο μέρος του δείγματος θεωρεί πως ο εθελοντισμός είναι ένας τρόπος να κάνουν καινούργιους φίλους (69,4%), ενώ σχεδόν το 90% του δείγματος συμφώνησε με το ότι ο εθελοντισμός είναι ένας τρόπος που τους βοηθά να εξερευνήσουν τις δυνάμεις τους (88,4%).

Σχετικά με τους ψυχολογικούς λόγους και τους λόγους συνείδησης των εθελοντών παρατηρήθηκε πως η συντριπτική πλειοψηφία του δείγματος τους αισθάνεται πως είναι σημαντικό να βοηθούν τους άλλους (95,8%), ενώ εξίσου μεγάλος αριθμός εθελοντών θεωρεί πως μέσω του εθελοντισμού κάνουν κάτι που είναι σημαντικό για αυτούς (93,7%). Ταυτόχρονα 8 στους 10 εθελοντές συμφώνησαν με το ότι ο εθελοντισμός αυξάνει την αυτοεκτίμησή τους (81%), ενώ 7 στους 10 εθελοντές συμφώνησαν με το ότι ο εθελοντισμός τους κάνει να ξεχνούν την κατάσταση που βρίσκονται όσο άσχημα και αν αισθάνονται (70,5%). Εξαιρετικής σημασίας είναι και το γεγονός ότι στην συντριπτική πλειοψηφία τους οι εθελοντές συμφώνησαν με το ότι ενδιαφέρονται πραγματικά για τη συγκεκριμένη ομάδα στην οποία προσφέρουν (95,8%),

ενώ λιγότεροι ήταν αυτοί που απάντησαν πως με τον εθελοντισμό αισθάνονται λιγότερη μοναξιά (66,4%).

Όσον αφορά το περιβάλλον του δείγματος παρατηρήθηκε ότι το 53,7% των εθελοντών ούτε συμφώνησε αλλά ούτε και διαφώνησε με το ότι οι φίλοι τους είναι εθελοντές ενώ μεγάλο μέρος των ερωτηθέντων συμφώνησε με το ότι τους αφορούν οι άνθρωποι που είναι πιο τυχεροί από αυτούς (44,2 %). Την ίδια στιγμή το μεγαλύτερο μέρος των εθελοντών συμφώνησε με το ότι οι άνθρωποι που γνωρίζουν δείχνουν ένα ενδιαφέρον για προσφορά στην κοινωνία (64,3%) και τέλος η πλειοψηφία του δείγματος συμφώνησε με το ότι αισθάνεται συμπόνια για τους ανθρώπους που βρίσκονται σε ανάγκη (87,4 άτομα).

Ταυτόχρονα παρατηρήθηκε πως και τα δύο φύλα κατά κύριο λόγο συμφωνήσαν με το ότι ο εθελοντισμός είναι σημαντικός για αυτούς, παρόλα αυτά οι γυναίκες φάνηκε να νιώθουν πως αυτό είναι πιο σημαντικό για αυτές. Επιπλέον και τα δύο φύλα κατά κύριο λόγο συμφωνήσαν με το ότι ο εθελοντισμός αυξάνει την αυτοεκτίμησή τους με τις γυναίκες ξανά να φαίνεται πως νιώθουν σε μεγαλύτερο βαθμό να συμβαίνει κάτι τέτοιο. Επίσης κατέστη εμφανές πως και τα δύο φύλα κατά κύριο λόγο συμφωνήσαν με το ότι όσο άσχημα και αν αισθάνονται ο εθελοντισμός τους κάνει να το ξεχνούν, με τις γυναίκες να νιώθουν πως ο εθελοντισμός τις κάνει να ξεχνούν τα προβλήματα τους σε μεγαλύτερο βαθμό. Ακόμα παρατηρήθηκε ότι όλοι οι ερωτηθέντες ανεξαρτήτου του επίπεδου εκπαίδευσης τους θεωρούν πως ο εθελοντισμός είναι ένας τρόπος για να κάνουν καινούργιους φίλους, παρόλα αυτά οι μεταπτυχιακοί και οι εθελοντές με τίτλο από την τριτοβάθμια εκπαίδευση φάνηκε να συμφωνούν λιγότερο. Τέλος όλες οι ομάδες ανεξαρτήτου της εκπαίδευσης τους θεωρούν πως με τον εθελοντισμό μπορούν να εξερευνήσουν τις δυνάμεις τους.

ΒΙΒΛΙΟΓΡΑΦΙΑ

Rodell JB (2010) Antecedents and Consequences of Employee Volunteerism. Proquest publications. (Doctoral dissertation, Nova Southeastern University, 2004). Proquest Information and Learning Company, UMI Number 3416729.

Shye S. (2010). The motivation to volunteer: a systematic quality of life theory. Soc Indic Res.;98:183–200.

Kok M. C., Dieleman M., Taegtmeier M. et al., (2015). “Which intervention design factors influence performance of community health workers in low- and middle-income countries? A systematic review,” Health Policy and Planning, vol. 30, no. 9, pp. 1207–1227,

Υπουργείο Εσωτερικών και Διοικητικής Ανασυγκρότησης

<http://www.opengov.gr/types/?p=2464>

Απόφαση του Συμβούλιου της 27ης Νοεμβρίου 2009 για το ευρωπαϊκό έτος εθελοντικών δραστηριοτήτων που προωθούν την ενεργό συμμετοχή του πολίτη (2011) Επίσημη Εφημερίδα της Ευρωπαϊκής Ένωσης

<http://eur-lex.europa.eu/legal->

[content/EL/TXT/PDF/?uri=CELEX:32010D0037&from=EL](http://eur-lex.europa.eu/legal-content/EL/TXT/PDF/?uri=CELEX:32010D0037&from=EL)

Διακήρυξη των “Δικαιωμάτων και Ευθυνών των Εθελοντών”, 2012

<http://www.volunteercommissioner.gov.cy/volunteer/volunteer.nsf/Διακήρυξη%20Εθελοντισμού.pdf>

Το Χαμόγελο του Παιδιού

<https://www.hamogelo.gr/gr/el/poioi-eimaste/>

Ελληνικός Ερυθρός Σταυρός

<http://www.redcross.gr/default.asp?pid=7&la=1>

Εθνικό Κέντρο Αιμοδοσίας

<http://ekea.gr/profile/>

ΠΑΡΑΡΤΗΜΑ

ΕΡΩΤΗΜΑΤΟΛΟΓΙΟ ΕΡΕΥΝΑΣ

ΤΟ ΠΡΟΣΩΠΟ ΤΟΥ ΕΘΕΛΟΝΤΙΣΜΟΥ ΚΑΙ ΤΗΣ ΑΛΛΗΛΕΓΓΥΗΣ ΣΤΗΝ ΕΛΛΑΔΑ

Το παρόν ερωτηματολόγιο που καλείστε να συμπληρώσετε χορηγείται στο πλαίσιο εκπόνησης της πτυχιακής μας εργασίας με τίτλο «ΤΟ ΠΡΟΣΩΠΟ ΤΟΥ ΕΘΕΛΟΝΤΙΣΜΟΥ ΚΑΙ ΤΗΣ ΑΛΛΗΛΕΓΓΥΗΣ ΣΤΗΝ ΕΛΛΑΔΑ». Η συμπλήρωση του ερωτηματολογίου είναι προαιρετική. Όλες οι πληροφορίες που θα συλλεχθούν θα παραμείνουν ανώνυμες και εμπιστευτικές και θα χρησιμοποιηθούν αποκλειστικά για τους σκοπούς της συγκεκριμένης μελέτης.

Σας ευχαριστούμε θερμά για τη συνεργασία.

Ως εθελοντής θα με ενδιέφερε να πω τη γνώμη μου σε μια έρευνα που αφορά τον εθελοντισμό

- Ναι
- Όχι

Φύλο

- Γυναίκα
- Άνδρας

Ηλικία

- 21-30
- 31-40
- 41-50
- 51-60
- 61 +

Επίπεδο Σπουδών

- Υποχρεωτική Εκπαίδευση .
- Δευτεροβάθμια Εκπαίδευση
- Τριτοβάθμια Εκπαίδευση
- Μεταπτυχιακά

Εργασία

- ο Πλήρους απασχόλησης
- ο Μερικής απασχόλησης
- ο Συνταξιούχος/α
- ο Οικιακά
- ο Φοιτητής/τρια
- ο Άνεργος/η
- ο Αυτοαπασχολούμενος/η
- ο Άλλο:

Πόσο καιρό είστε εθελοντής (Χρόνια)

Η απάντησή σας

Πόσο συχνά εργάζεστε εθελοντικά κατά μέσο όρο τον χρόνο;

- ο 1-3 φορές
- ο 4-6 φορές
- ο 7-9 φορές
- ο 10-12 φορές
- ο 13+

Σας παρακαλώ να διαβάσετε τις παρακάτω προτάσεις και να σημειώσετε την προτίμησή σας σύμφωνα με την κλίμακα.

ΟΦΕΛΗ

- ο Διαφωνώ απόλυτα
- ο Μάλλον διαφωνώ
- ο Ούτε συμφωνώ ούτε διαφωνώ
- ο Μάλλον συμφωνώ
- ο Συμφωνώ απόλυτα

Ο εθελοντισμός είναι μια σημαντική δραστηριότητα για τους ανθρώπους που γνωρίζω καλύτερα.

Ο εθελοντισμός μου επιτρέπει να αποκτήσω μια καινούργια προοπτική για τα πράγματα.

Ο εθελοντισμός θα με βοηθήσει να επιτύχω στο επάγγελμα που θα διαλέξω.

Ο εθελοντισμός μου επιτρέπει να μάθω πράγματα μέσω της εμπειρίας

Ο εθελοντισμός με βοηθάει να λύσω τα δικά μου προσωπικά προβλήματα.

Μπορώ να μάθω πώς να χειρίζομαι διάφορους ανθρώπους.

Η εμπειρία του εθελοντισμού θα φαίνεται καλή στο βιογραφικό μου.

Ο εθελοντισμός είναι ένας τρόπος να κάνω καινούργιους φίλους.

Μπορώ να εξερευνήσω τις δυνάμεις μου.

ΨΥΧΟΛΟΓΙΚΟΙ ΛΟΓΟΙ ΚΑΙ ΛΟΓΟΙ ΣΥΝΕΙΔΗΣΗΣ

- Διαφωνώ απόλυτα
- Μάλλον διαφωνώ
- Ούτε συμφωνώ ούτε διαφωνώ
- Μάλλον συμφωνώ
- Συμφωνώ απόλυτα

Αισθάνομαι ότι είναι σημαντικό να βοηθάω τους άλλους.

Κάνω κάτι που είναι σημαντικό για εμένα.

Ο εθελοντισμός αυξάνει την αυτοεκτίμησή μου.

Όσο άσχημα και αν αισθάνομαι ο εθελοντισμός με κάνει να το ξεχνάω.

Ενδιαφέρομαι πραγματικά για τη συγκεκριμένη ομάδα στην οποία προσφέρω.

Με τον εθελοντισμό αισθάνομαι λιγότερο μόνος/η.

ΠΕΡΙΒΑΛΛΟΝ

- Διαφωνώ απόλυτα
- Μάλλον διαφωνώ
- Ούτε συμφωνώ ούτε διαφωνώ
- Μάλλον συμφωνώ
- Συμφωνώ απόλυτα

Οι φίλοι μου είναι εθελοντές.

Με αφορούν οι άνθρωποι που είναι λιγότεροι τυχεροί από μένα.

Οι άνθρωποι που γνωρίζω δείχνουν ένα ενδιαφέρον για προσφορά στην κοινωνία.

Αισθάνομαι συμπόνια για τους ανθρώπους που βρίσκονται σε ανάγκη

ΠΙΣΩ

ΥΠΟΒΟΛΗ