

Τεχνολογικό Εκπαιδευτικό Ίδρυμα Δυτικής Ελλάδας (ΤΕΙ)

Σχολή Διοίκησης Και Οικονομίας

Τμήμα Διοίκησης Επιχειρήσεων

ΠΤΥΧΙΑΚΗ ΕΡΓΑΣΙΑ

Θέμα: Η ΛΗΣΤΕΙΑ ΣΤΗΝ ΕΛΛΑΔΑ (2014 ΩΣ 2016)

ΚΟΙΝΩΝΙΚΟ ΠΡΟΒΛΗΜΑ

της φοιτήτριας: Βασιλικής Μπακογιάννη

Επιβλέπων καθηγητής: Χρήστος Τσουραμάνης

Μεσολόγγι 2017

## **ΠΙΝΑΚΑΣ ΠΕΡΙΕΧΟΜΕΝΩΝ**

ΠΕΡΙΕΧΟΜΕΝΑ.....	2
ΕΥΧΑΡΙΣΤΙΕΣ.....	3
ΠΡΟΛΟΓΟΣ.....	4

### ***ΚΕΦΑΛΑΙΟ 1: Γενικά***

1.1 Διαφορά μεταξύ της ληστείας και της κλοπής.....	6
1.2. Μορφές ληστειών.....	8

### ***ΚΕΦΑΛΑΙΟ 2: Στατιστικά δεδομένα***

2.1. Στατιστικά στοιχεία ληστειών της ΕΛ.ΑΣ. των ετών 2014 έως 2016 - Αξιολόγηση και ερμηνεία.....	10
---	----

2.2 Διαγράμματα.....	24
2.3 Συμπεράσματα.....	29
<b>ΕΠΙΛΟΓΟΣ</b>	
<b>ΙΣΤΟΣΕΛΙΔΕΣ.....</b>	<b>33</b>
<b>ΒΙΒΛΙΟΓΡΑΦΙΑ.....</b>	<b>34</b>

### ***ΕΥΧΑΡΙΣΤΙΕΣ***

Θα ήθελα να εκφράσω τις ευχαριστίες μου στον επιβλέποντα Καθηγητή μου κ. Χρήστο Τσουραμάνη για την δυνατότητα που μου έδωσε να πραγματοποιήσω την πτυχιακή μου εργασία. Επίσης θα ήθελα να τον ευχαριστήσω βαθιά για το σημαντικό χρόνο που μου έδωσε για την περάτωση της παρούσας εργασίας.

Οι σημαντικές υποδείξεις και οι συμβουλές του με κατεύθυναν σε ένα σωστό τρόπο σκέψης και το πιο σημαντικό μου προσέφεραν σημαντικά εφόδια για την μετέπειτα ζωή μου. Θα ήθελα να ευχαριστήσω ακόμα, όλους του καθηγητές του Τεχνολογικού Εκπαιδευτικού Ιδρύματος Δυτικής Ελλάδας για τις σημαντικές γνώσεις που μου προσέφεραν όλα αυτά τα χρόνια.

Τέλος, θέλω να εκφράσω ένα μεγάλο ευχαριστώ στην οικογένεια μου, για την στήριξη και την εμπιστοσύνη που μου έδειξε όλα αυτά τα χρόνια των σπουδών μου. Πέραν από την πολύτιμη στήριξη τους, μου έδωσαν

όλα τα εφόδια ώστε να γίνω ένας σωστός Άνθρωπος απέναντι στη κοινωνία και αυτό είναι κάτι που δεν μαθαίνεται, αλλά μεταδίδεται.

## ***ΠΡΟΛΟΓΟΣ***

Η πτυχιακή αυτή εργασία αποτελεί την κορύφωση των σπουδών μου στο ΤΕΙ Δυτικής Ελλάδας, στο τμήμα της Διοίκησης Επιχειρήσεων. Το περιεχόμενο της παρούσας εργασίας οφείλεται σε υλικό που προέρχεται από τη σύνθεση διαφόρων δημοσιευμάτων και στατιστικών στοιχείων από όπου και άντλησα τις πληροφορίες μου, και αναφέρεται στις ληστείες που διεπράχθησαν στην Ελλάδα στη περίοδο μεταξύ των ετών από το 2014 μέχρι και το 2016 και οι οποίες επεξέτειναν τις διαστάσεις του κοινωνικού προβλήματος της βαριάς εγκληματικότητας που σημειώνεται στη χώρα μας, στη συγκεκριμένη χρονική περίοδο.

Αρχικά στο πρώτο κεφάλαιο δίνεται μια συνοπτική εικόνα όσον αφορά τον ορισμό και τα χαρακτηριστικά της ληστείας καθώς και στη διαφορά που υπάρχει μεταξύ ληστείας και κλοπής και τέλος τις μορφές των ληστειών.

Στη συνέχεια στο δεύτερο κεφάλαιο εισερχόμαστε στο κύριο μέρος της εργασίας μας όπου παραθέτουμε και αναλύουμε τα στατιστικά στοιχεία των ληστειών που δημοσιεύθηκαν από την Ελληνική Αστυνομία (ΕΛΑΣ) για το χρονικό διάστημα 2014 - 16.

Η ληστεία αποτελεί ένα ιδιαίτερα σοβαρό έγκλημα για κάθε χώρα καθώς εμφανίζεται παντού, σε κάθε χρονική στιγμή και με διαφορετικές μορφές. Επίσης δεν υπάρχουν απόλυτα συγκεκριμένα αίτια για αυτή, αλλά κάθε φορά τα κίνητρα των δραστών είναι διαφορετικά.

Λόγω της κοινωνικοοικονομικής και πολιτικής κατάστασης που επικρατεί τα τελευταία ειδικά χρόνια στην Ελλάδα, τα κίνητρα αυτά συνήθως είναι ποικίλα.

Έτσι λοιπόν, ο κύριος λόγος που μπορεί να κάνει κάποιον να διαπράξει το έγκλημα αυτό έχει να κάνει με το προσωπικό κοινωνικό και οικονομικό του status πράγμα που μπορεί να αφορά τόσο έναν άνεργο οικονομικό μετανάστη όσο και έναν "επαγγελματία" ληστή καθώς και ένα υποψήφιο τρομοκράτη.

Με βάση δε τα στατιστικά στοιχεία της ΕΛ.ΑΣ θα προσπαθήσουμε στα πλαίσια της εργασίας μας αυτής να παρουσιάσουμε και να σχολιάσουμε την στατιστική εικόνα των ληστειών που καταγράφηκαν στη χώρα μας κατά τα τρία τελευταία πριν από τώρα, έτη δηλ. για το 2014, το 2015 και το 2016. Ευελπιστούμε δε πως τα συμπεράσματά μας θα μπορούν να ενημερώσουν επαρκώς κάθε αναγνώστη της εργασίας μου αυτής πάνω στο θέμα που διαπραγματεύομαι.

## ΚΕΦΑΛΑΙΟ 1 - Γενικά -

### 1.1 - Διαφορά μεταξύ της ληστείας και κλοπής

Όσο αφορά τους επονομασθέντες "ήσυχους ληστές", οι οποίοι μπαίνουν σε οικίες αθόρυβα, ενώ οι ένοικοι κοιμούνται και αφαιρούν αντικείμενα, αυτοκίνητα κλπ., χωρίς εκείνοι να αντιληφθούν το παραμικρό, θα πρέπει να διευκρινιστεί τούτο : **νομικά**, δεν πρόκειται για ληστές αλλά για κλέφτες.

Οι δημοσιογράφοι, αγνοώντας προφανώς τη σχετική διαφορά, ονομάζουν συλλήβδην ληστές όσους αφαιρούν ξένα πράγματα (και αντίστροφα, ονομάζουν κλέφτες τους ληστές ενίοτε.

Η κρίσιμη λοιπόν διαφορά, που διαχωρίζει τα δύο εγκλήματα, είναι η **άσκηση ή απειλή βίας**, που υπάρχει μόνον στη ληστεία και όχι στην κλοπή, όπως εν προκειμένω.<sup>1</sup>

Αν κάποιος μπει σε ξένο σπίτι, με σκοπό να αφαιρέσει πράγματα, είτε το σπίτι είναι άδειο, είτε είναι μέσα οι ένοικοι, αλλά δεν καταλάβουν τίποτε, διότι πχ κοιμούνται, τότε μιλάμε για κλοπή και όχι για ληστεία.

Το ίδιο και όταν είναι πχ δύο οι δράστες και με τη μέθοδο της απασχόλησης, ο ένας αποσπά την προσοχή του ιδιοκτήτη, ενώ ο άλλος κλέβει πράγματα, πάλι έχουμε κλοπή.

---

<sup>1</sup>[http://nomikisimvouli.blogspot.gr/2011/10/blog-post\\_24.html](http://nomikisimvouli.blogspot.gr/2011/10/blog-post_24.html)

Ληστεία υπάρχει όταν οι δράστες χρησιμοποιούν είτε βία είτε απειλή βίας (σημαδεύοντας πχ το θύμα με όπλο) και μάλιστα σε 2 στάδια : ή αρχικά, για να κάμψουν την οιαδήποτε προσπάθεια αντίστασης ή αργότερα, εφόσον έγιναν αντιληπτοί, για να "διαφυλάξουν" τα κλοπιμαία και να διαφύγουν

Οι συνέπειες της "μετατροπής" αυτής μόνον αμελητέες δεν είναι, αλλά μάλλον οδυνηρές για τους δράστες, θα λέγαμε : <sup>2</sup>

Η κλοπή καταρχήν είναι πλημμέλημα (φυλάκιση μέχρι 5 έτη) και υπό προϋποθέσεις κακούργημα, αλλά με ανώτατο όριο ποινής (κάθειρξης) τα 10 έτη.

Αντίθετα, η ληστεία, επειδή είναι βιαιότερο, σκληρότερο και συχνά βάνανσο έγκλημα, είναι κακούργημα και η ποινή μπορεί να φτάσει μέχρι την ισόβια κάθειρξη.

Συμπέρασμα πρώτο : αν θέλουν οι δημοσιογράφοι να ενημερώνουν ορθά και έγκυρα την κοινή γνώμη, καλό θα ήταν να μάθουν ορισμένες νομικές έννοιες, τουλάχιστον αυτές, που συναντώνται (δυστυχώς) συχνότερα στην καθημερινότητα και δεύτερο : αν κάποιος αντιληφθεί ότι

έχουν μπει κλέφτες στο σπίτι του και "επιλέξει" να μην αντιδράσει, αλλά να προσποιηθεί ότι κοιμάται, ουσιαστικά "προσφέρει" στους δράστες μία ηπιότερη ποινική μεταχείριση, αλλά τουλάχιστον δε ρισκάρει τη ζωή του.

---

<sup>2</sup>[http://nomikisimvouli.blogspot.gr/2011/10/blog-post\\_24.html](http://nomikisimvouli.blogspot.gr/2011/10/blog-post_24.html)

## **1.2 - Μορφές ληστειών**

Σύμφωνα με έρευνες διαφόρων βιβλιογραφιών έγινε μια διάκριση των διαφόρων μορφών ληστείας, οι ληστείες διακρίθηκαν με τη χρήση διαφορετικών κάθε φορά κριτηρίων:<sup>3</sup>

- α) με την άσκηση βίας ή την απειλή της χρήσης βίας
- β) με όπλο ή χωρίς όπλο
- γ) σε πόλεις ή στην ύπαιθρο
- δ) σε εσωτερικούς ή εξωτερικούς χώρους
- ε) σε ιδιοτελείς ή ανιδιοτελείς και σε οργανωμένες ή επαγγελματικές και σε ανοργάνωτες ή ευκαιριακές.

Στην τελευταία αυτή διάκριση δόθηκε εξαιτίας της σημασίας της επειδή θεωρήθηκε<sup>1</sup> και σαν υπάρχουσα σε κάθε ληστεία, ιδιαίτερη έμφαση, με τονισμό των μικρότερων στοιχείων που καθόριζαν τα δύο αυτά είδη ληστειών. Τα στοιχεία αυτά που διαφοροποιούσαν τις οργανωμένες από

τις ανοργάνωτες ληστείες ήταν: α) ο στόχος και όχι το φυσικό πρόσωπο, β) ο αριθμός των δραστών, γ) ο προσχεδιασμός που ήταν λεπτομερείς και απαραίτητος στις πρώτες και σχεδόν ανύπαρκτες στις δεύτερες.

---

<sup>3</sup><https://kavala-lawyer.blogspot.gr/2014/03/listeia.html>

Επίσης υπάρχουν μορφές κλοπής ανάλογα με το αντικείμενο ή με τον τρόπο που τιμωρούνται βαρύτερα (διακεκριμένη κλοπή). Επίσης

α) αν από τόπο προορισμένο για θρησκευτική λατρεία αφαιρέθηκε πράγμα αφιερωμένο σ' αυτή,

β) αν αφαιρέθηκε πράγμα επιστημονικής, καλλιτεχνικής, αρχαιολογικής ή ιστορικής σημασίας που βρισκόταν σε συλλογή εκτιθέμενη σε κοινή θέα ή σε δημόσιο οίκημα ή σε άλλο δημόσιο τόπο

γ) αν αφαιρέθηκε πράγμα που μεταφερόταν με οποιοδήποτε δημόσιο συγκοινωνιακό μέσο ή ήταν τοποθετημένο σε χώρο προορισμένο για εναπόθεση πραγμάτων προς μεταφορά ή παραλαβή ή μεταφερόταν από ταξιδιώτη

δ) αν η κλοπή τελέστηκε από δύο ή περισσότερους που είχαν ενωθεί για να διαπράττουν κλοπές ή ληστείες,



ε) αν η πράξη τελέστηκε από πρόσωπο που διαπράττει κλοπές ή ληστείες κατά επάγγελμα ή κατά συνήθεια

στ) αν η συνολική αξία των αντικειμένων της κλοπής υπερβαίνει το ποσό των 67.000 Ευρώ

Τότε η κλοπή είναι κακούργημα και τιμωρείται με κάθειρξη μέχρι δέκα ετών. Ελαφρύτερη μορφή κλοπής είναι η κλοπή ευτελούς αξίας (φυλάκιση ως έξι μηνών ή χρηματική ποινή), η οποία μάλιστα αν έγινε από ανάγκη για άμεση χρήση ή ανάλωση μπορεί κατά την κρίση του δικαστηρίου να παραμείνει και ατιμώρητη.

## **ΚΕΦΑΛΑΙΟ 2 - Στατιστικά δεδομένα**

### **2.1 Στατιστικά στοιχεία λησθειών της ΕΛ.ΑΣ. των ετών 2014 έως 2016 - Αξιολόγηση και ερμηνεία.**

Προχωρούμε στη συνέχεια με την παράθεση των στατιστικών δεδομένων αφού πρώτα σημειώσουμε πως το σύνολο των Διαγραμμάτων που παρουσιάζουμε παρακάτω προέρχεται από το δικτυακό τόπο της ΕΛ.ΑΣ

#### **A.- Ληστείες 2014**

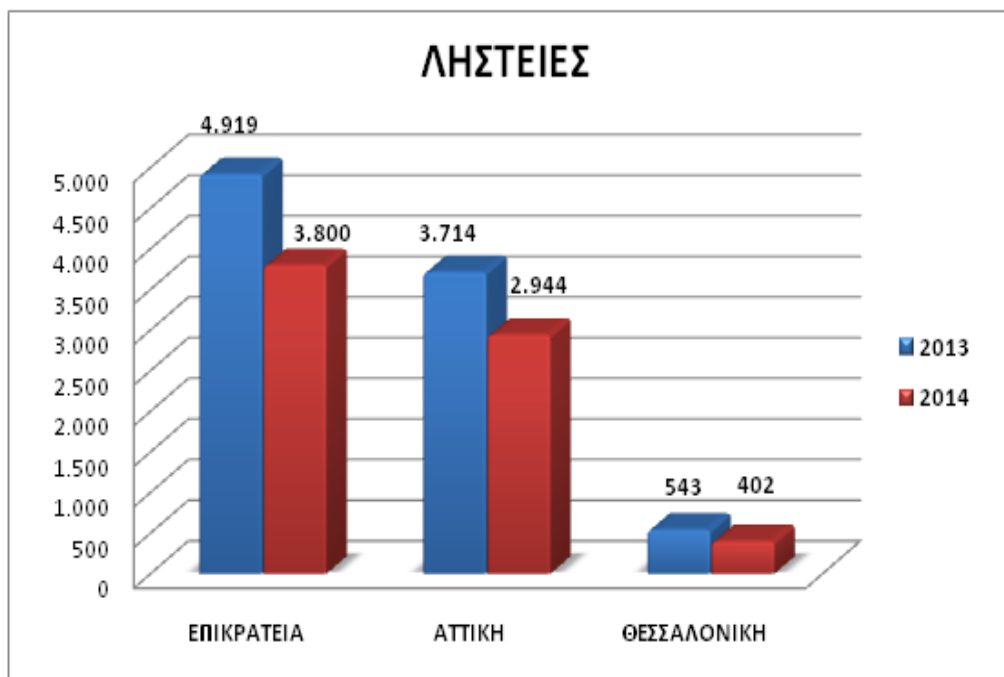
Το 2014 διαπράχθηκαν σε όλη την Επικράτεια **(3.800)** ληστείες.

Σε ορισμένα είδη λησθειών, ιδίως σε τράπεζες και ταχυδρομικά ταμιευτήρια παρατηρείται αισθητή μείωση σε ποσοστό **41,8 %**, μηδενικές είναι οι ληστείες σε Δ.Ο.Υ. και στις ληστείες μίνι μάρκετ –

καταστημάτων ψιλικών παρατηρείται σημαντική μείωση σε ποσοστό **46,8%**.

Συγκεκριμένα, σε επίπεδο Επικράτειας, καθώς και στις πόλεις της Αθήνας και Θεσσαλονίκης, όπου παρατηρείται ο κύρος όγκος των λησθειών, στη σύγκριση του 2014 με το 2013, καταγράφονται:

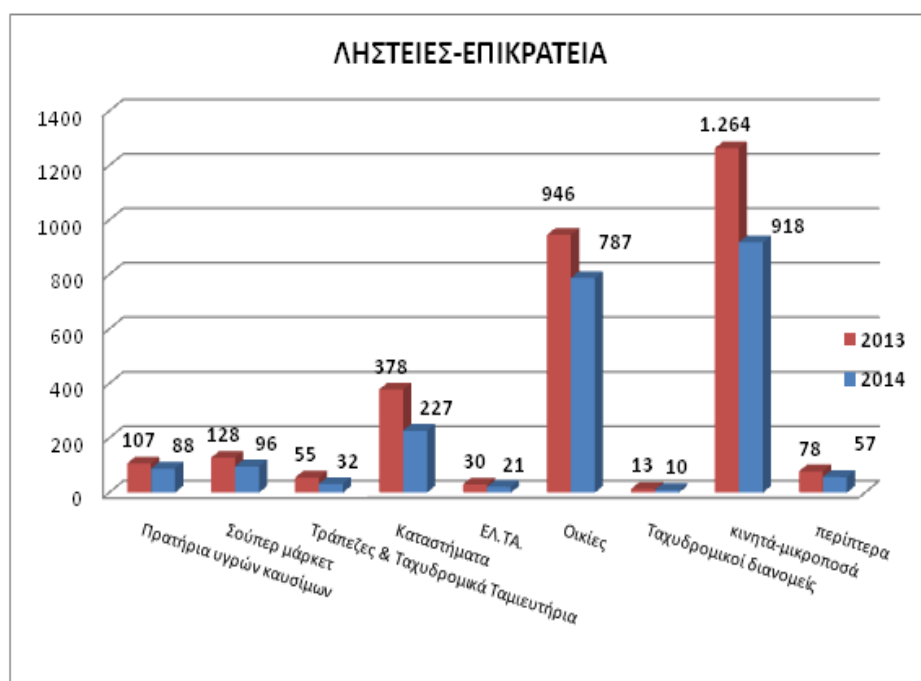
- 1.119 λιγότερες ληστείες σε όλη την Επικράτεια (**3.800** ληστείες έναντι **4.919**, μείωση σε ποσοστό **22,7%** )
- 770 λιγότερες ληστείες στην Αττική (**2.944** ληστείες έναντι **3.714**, μείωση σε ποσοστό **20,7%** )
  
- 141 λιγότερες ληστείες στην Θεσσαλονίκη (**402** ληστείες έναντι **543**, μείωση σε ποσοστό **26%** )



Ως προς τα είδη των λησθειών που τελέστηκαν στην επικράτεια κατά το έτος 2014, παρατηρείται, σε σχέση με το 2013, μείωση στις παρακάτω κατηγορίες λησθειών, ως εξής:

- **346** λιγότερες κινητών τηλεφώνων – μικροποσών (**918** έναντι **1.264**)
- **159** λιγότερες σε οικίες (**787** έναντι **946** )
- **151** λιγότερες εντός καταστημάτων (**227** έναντι **378**)
  
- **54** λιγότερες αρπαγές τσαντών (**299** έναντι **353**)
- **51** λιγότερες σε μίνι μάρκετ - καταστήματα ψιλικών (**58** έναντι **109**)<sup>4</sup>
- **32** λιγότερες σε σούπερ μάρκετ (**96** έναντι **128**)

- **23** λιγότερες σε τράπεζες - ταχυδρομικά ταμειυτήρια (**32** έναντι **55**)
- **21** λιγότερες σε περίπτερα (**57** έναντι **78** )
- **19** λιγότερες σε πρατήρια υγρών καυσίμων (**88** έναντι **107**)
- **9** λιγότερες σε ΕΛ.ΤΑ. (**21** έναντι **30**)
- **3** λιγότερες σε ταχυδρομικούς διανομείς (**10** έναντι **13**)

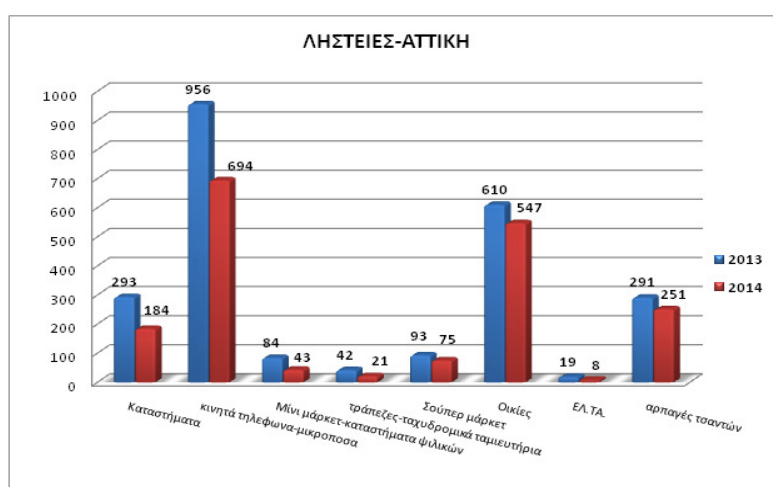


<sup>4</sup> <http://www.astynomia.gr>

Αντίστοιχα **στην Αττική**, σε ορισμένες κατηγορίες λησθειών καταγράφηκαν:

- **262** λιγότερες κινητών τηλεφώνων – μικροποσών (**694** έναντι **956**)
- **109** λιγότερες εντός καταστημάτων (**184** έναντι **293**)

- **63** λιγότερες σε οικίες (**547** έναντι **610**)
- **41** λιγότερες σε μίνι μάρκετ (**43** έναντι **84**)
- **40** λιγότερες αρπαγές τσαντών (**251** έναντι **291** )
- **21** λιγότερες σε τράπεζες-ταχυδρομικά ταμειυτήρια (**21** έναντι **42**)
- **18** λιγότερες σε σούπερ μάρκετ (**75** έναντι **93**)
- **11** λιγότερες σε ΕΛ.ΤΑ. (**8** έναντι **19**)
- **7** λιγότερες σε περίπτερα (**49** έναντι **56**)
- **2** λιγότερες σε ταξί (**78** έναντι **80** )



Αντίστοιχα στη **Θεσσαλονίκη**, στις παρακάτω κατηγορίες λησθειών καταγράφηκαν:

- **70** λιγότερες κινητών τηλεφώνων – μικροποσών (**197** έναντι **267** )
- **13** λιγότερες εντός καταστημάτων (**18** έναντι **31**)
- **10** λιγότερες σε πρατήρια υγρών καυσίμων (**4** έναντι **14**)
- **8** λιγότερες αρπαγές τσαντών (**14** έναντι **22**)

- **8** λιγότερες σε σούπερ μάρκετ (**8** έναντι **16**)
- **6** λιγότερες σε μίνι μάρκετ – καταστήματα ψιλικών (**9** έναντι **15**)
- **5** λιγότερες σε περίπτερα (**2** έναντι **7**)
- **2** λιγότερες σε τράπεζες-ταχυδρομικά ταμιευτήρια (**2** έναντι **4**)



Ως προς τις **απόπειρες ληστειών**, παρατηρείται μείωση σε όλη την Επικράτεια και τη Θεσσαλονίκη, ενώ μικρή αύξηση καταγράφεται στην Αττική. Συγκεκριμένα, το 2014 σε σχέση με το 2013, σημειώνονται:

- **29** λιγότερες απόπειρες σε όλη την Επικράτεια (**223** έναντι **252**)

- **24** λιγότερες απόπειρες στη Θεσσαλονίκη (**42** έναντι **66**)

**6** περισσότερες απόπειρες στην Αττική (**129** έναντι **123**)

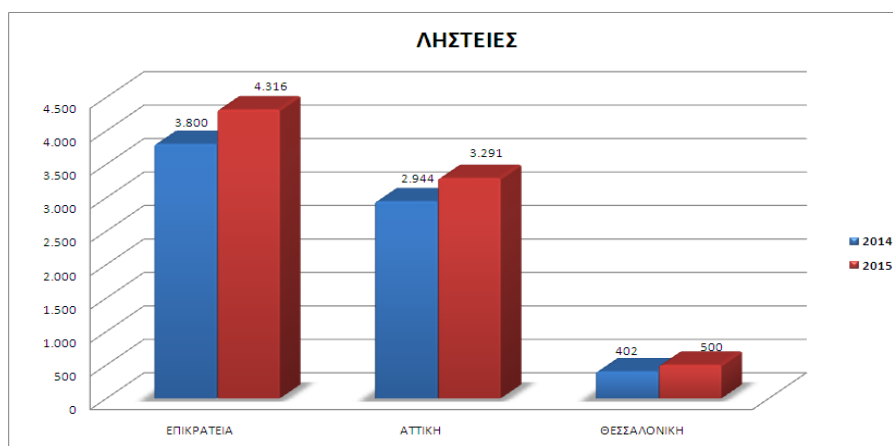
## **B.- Ληστείες 2015**

Το 2015 διαπράχθηκαν σε όλη την Επικράτεια **(4.316)** ληστείες.<sup>21</sup>

Σε ορισμένα είδη λησθειών, ιδίως σε τράπεζες και ταχυδρομεία παρατηρείται αισθητή μείωση σε ποσοστό **42,4%**, στις ληστείες σε πρακτορεία Ο.Π.Α.Π. παρατηρείται σημαντική μείωση σε ποσοστό **41,67%**, ενώ δεν σημειώθηκαν ληστείες σε Δ.Ο.Υ.

Συγκεκριμένα, σε επίπεδο Επικράτειας, καθώς και στις πόλεις της Αθήνας και Θεσσαλονίκης, όπου παρατηρείται ο κύρος όγκος των λησθειών, στη σύγκριση του 2015 με το 2014, καταγράφονται:

- **516** περισσότερες ληστείες σε όλη την Επικράτεια (**4.316** ληστείες έναντι 3.800, αύξηση σε ποσοστό **13,58%**)
- **347** περισσότερες ληστείες στην Αττική (**3.291** ληστείες έναντι **2.944**, αύξηση σε ποσοστό **11,79%**)
- **98** περισσότερες ληστείες στη Θεσσαλονίκη (**500** ληστείες έναντι **402**, αύξηση σε ποσοστό **24,38%**)

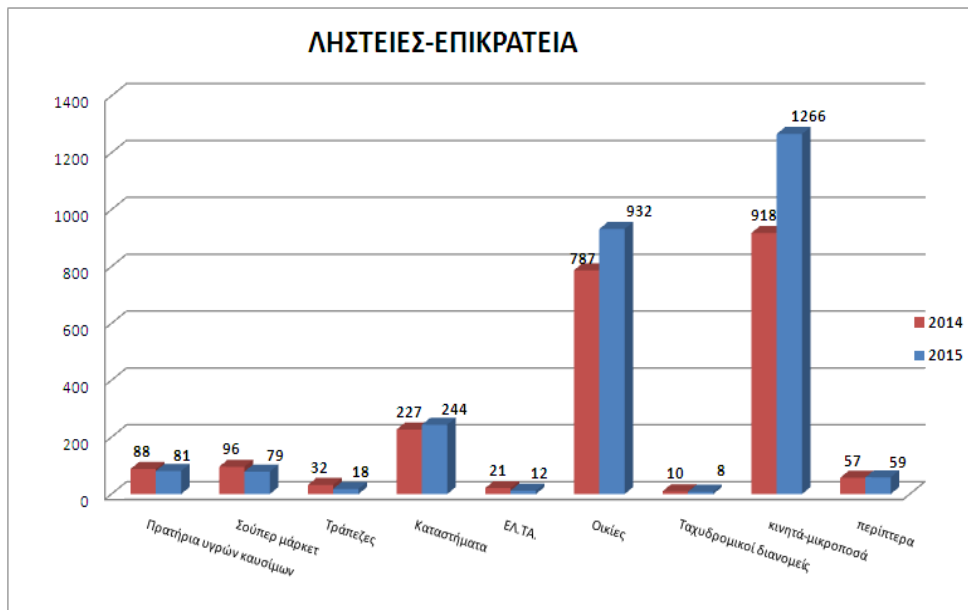


Ως προς τα είδη των ληστειών που τελέστηκαν στην επικράτεια κατά το έτος 2015, παρατηρούνται, σε σχέση με το 2014, διαφοροποιήσεις στις παρακάτω κατηγορίες ληστειών, ως εξής:

- **30** λιγότερες σε πρακτορεία Ο.Π.Α.Π. (**42** έναντι **72**)
- **17** λιγότερες σε σούπερ μάρκετ (**79** έναντι **96**)
- **14** λιγότερες σε τράπεζες (**18** έναντι **32**)
- **7** λιγότερες σε πρατήρια υγρών καυσίμων (**81** έναντι **88**)
- **9** λιγότερες σε ΕΛ.ΤΑ. (**12** έναντι **21**)
- **2** λιγότερες σε ταχυδρομικούς διανομείς (**8** έναντι **10**)
- **348** περισσότερες κινητών τηλεφώνων – μικροποσών (**1.266** έναντι **918**)
- **145** περισσότερες σε οικίες (**932** έναντι **787**)
- **28** περισσότερες αρπαγές τσαντών (**327** έναντι **299**)
- **17** περισσότερες εντός καταστημάτων (**244** έναντι **227**)



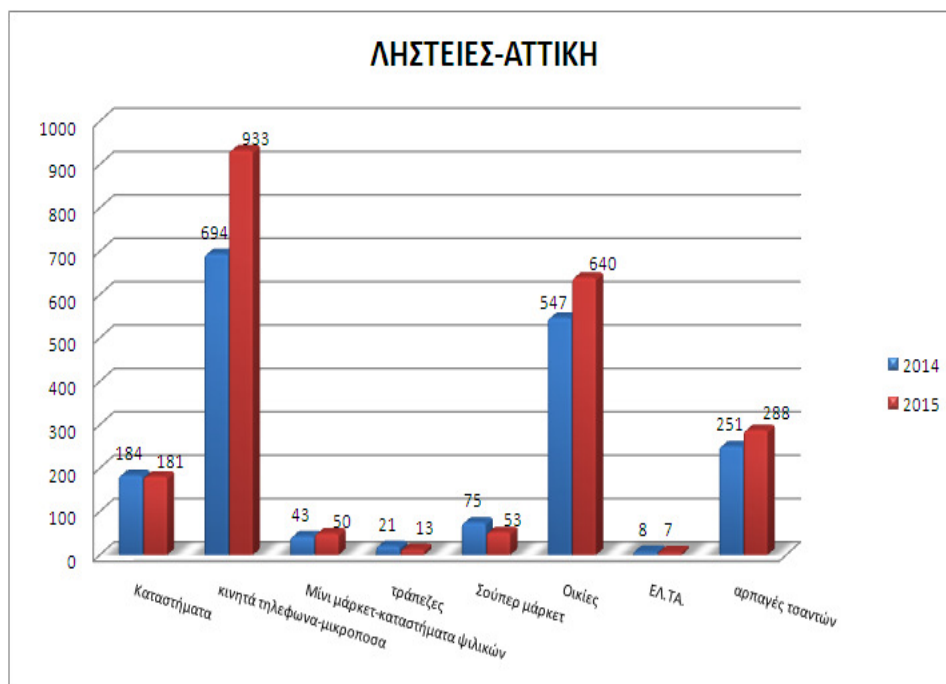
- **11** περισσότερες σε μίνι μάρκετ - καταστήματα ψυλικών (**69** έναντι **58**)
- **2** περισσότερες σε περίπτερα (**59** έναντι **57**)



Αντίστοιχα **στην Αττική**, σε ορισμένες κατηγορίες λησθειών καταγράφηκαν:

- **22** λιγότερες σε σούπερ μάρκετ (**53** έναντι **75**)
- **8** λιγότερες σε τράπεζες (**13** έναντι **21**)
- **3** λιγότερες εντός καταστημάτων (**181** έναντι **184**)
- **3** λιγότερες σε περίπτερα (**46** έναντι **49**)
- **1** λιγότερη σε ΕΛ.ΤΑ. (**7** έναντι **8**)
- **239** περισσότερες κινητών τηλεφώνων – μικροποσών (**933** έναντι **694**)

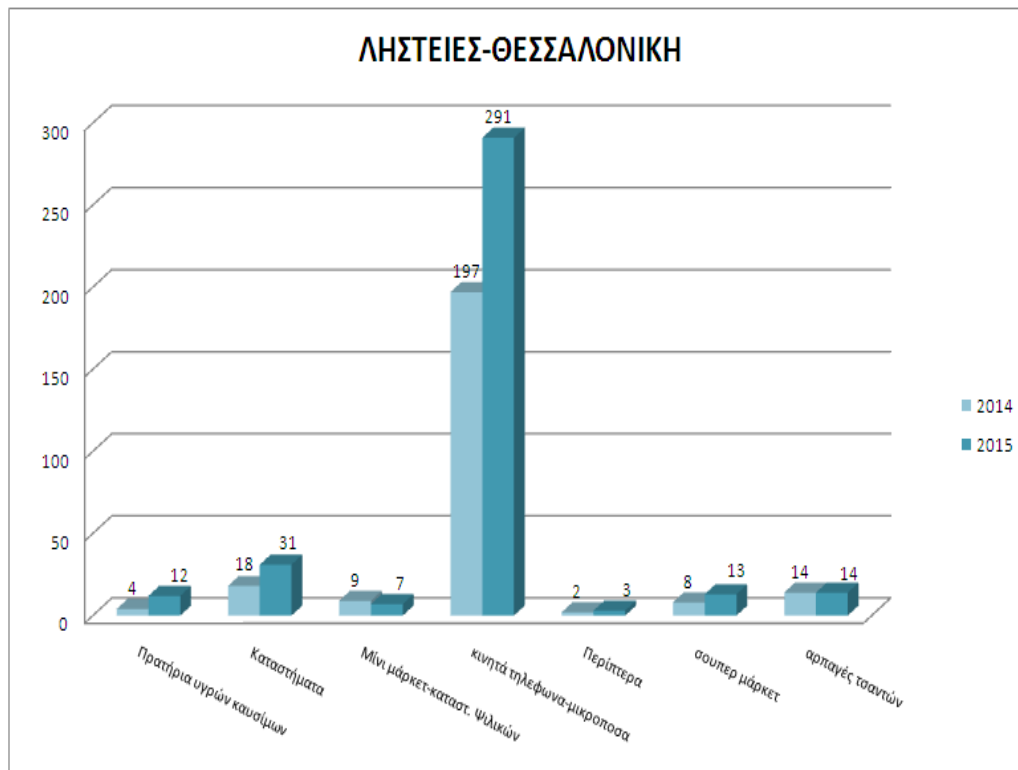
- **93** περισσότερες σε οικίες (**640** έναντι **547**)
- **37** περισσότερες αρπαγές τσαντών (**288** έναντι **251**)
- **12** περισσότερες σε ταξί (**90** έναντι **78**)
- **7** περισσότερες σε μίνι μάρκετ (**50** έναντι **43**)



Αντίστοιχα στη **Θεσσαλονίκη**, στις παρακάτω κατηγορίες λησθειών καταγράφηκαν:

- **7** λιγότερες σε ταξί (**2** έναντι **9**)
- **2** λιγότερες σε μίνι μάρκετ – καταστήματα ψιλικών (**7** έναντι **9**)
- **1** λιγότερη σε τράπεζες (**1** έναντι **2**)
- **94** περισσότερες κινητών τηλεφώνων – μικροποσών (**291** έναντι **197**)
- **13** περισσότερες εντός καταστημάτων (**31** έναντι **18**)

- 8 περισσότερες σε πρατήρια υγρών καυσίμων (12 έναντι 4)
- 5 περισσότερες σε σούπερ μάρκετ (13 έναντι 8)
- 1 περισσότερη σε περίπτερα (3 έναντι 2)



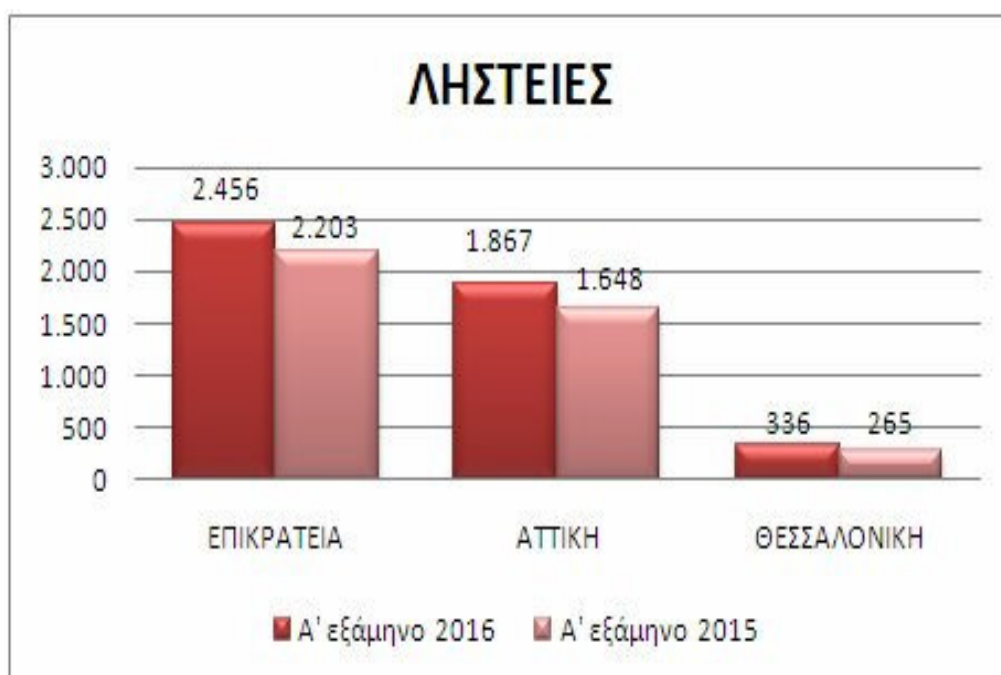
### Γ.- Ληστείες 2016

Το Α΄ εξάμηνο του τρέχοντος έτους διαπράχθηκαν σε όλη την Επικράτεια ( 2.456) ληστείες.

Συγκεκριμένα, σε επίπεδο Επικράτειας, καθώς και στις πόλεις της Αθήνας και της Θεσσαλονίκης, όπου παρατηρείται ο κύριος όγκος των

ληστειών, στη σύγκριση του Α' εξαμήνου του 2015 με το αντίστοιχο του 2016, καταγράφονται:

- **2.456** έναντι **2.203** σε όλη την Επικράτεια
- **1.867** έναντι **1.648** στην Αττική
- **336** έναντι **265** στη Θεσσαλονίκη

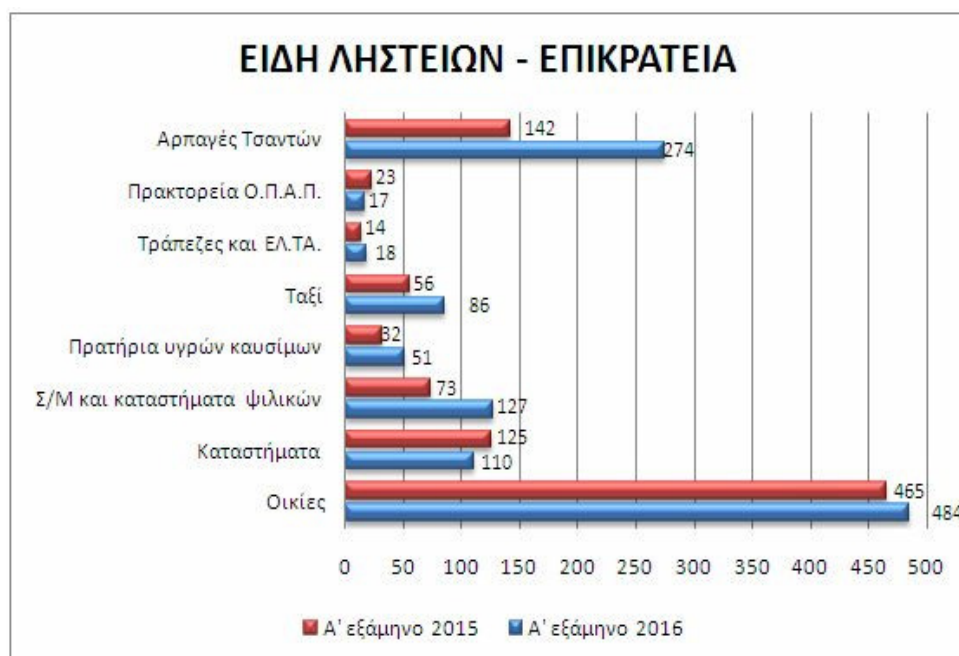


---

<sup>5</sup><http://www.astynomia.gr>

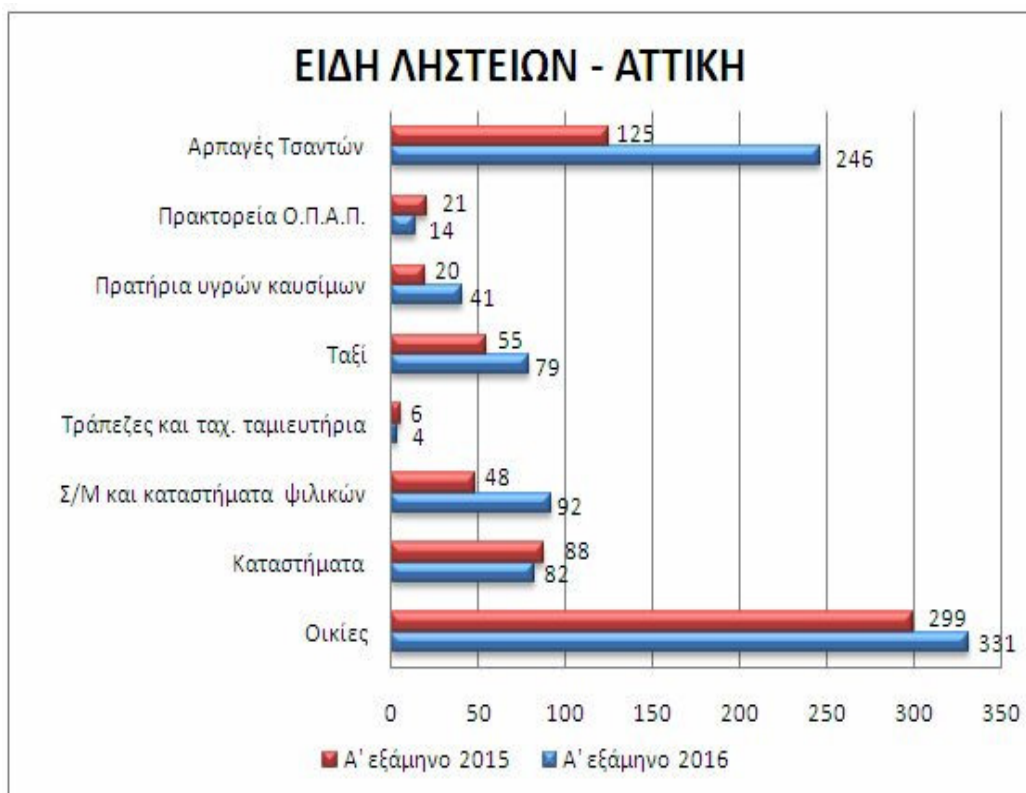
Ως προς τα είδη των λησθειών που τελέστηκαν στην Επικράτεια κατά το Α' εξάμηνο του 2016, παρατηρούνται επιμέρους διακυμάνσεις, σε σχέση με το αντίστοιχο διάστημα του 2015, ως εξής:

- **15 λιγότερες σε καταστήματα (110 έναντι 125)**
- **6 λιγότερες σε πρακτορεία Ο.Π.Α.Π. (17 έναντι 23)**
- **5 λιγότερες σε Τράπεζες (5 έναντι 10 )**
- **132 περισσότερες αρπαγές τσαντών (274 έναντι 142)**
- **54 περισσότερες σε Σ/Μ και καταστήματα ψιλικών (127 έναντι 73)**
- **30 περισσότερες σε ταξί (86 έναντι 56)**
- **19 περισσότερες σε πρατήρια υγρών καυσίμων (51 έναντι 32)**
- **19 περισσότερες σε οικίες (484 έναντι 465)**
- **9 περισσότερες σε ΕΛ.ΤΑ (13 έναντι 4)**



Αντίστοιχα στην **Αττική**, οι αυξομειώσεις καταγράφονται ως εξής:

- 7 λιγότερες σε πρακτορεία Ο.Π.Α.Π. (**14 έναντι 21**)
- 6 λιγότερες εντός καταστημάτων (**82 έναντι 88**)
- 2 λιγότερες σε τράπεζες και ταχ. ταμιευτήρια (**4 έναντι 6**)
- **121** περισσότερες αρπαγές τσαντών (**246 έναντι 125**)
- **44** περισσότερες σε Σ/Μ και καταστήματα ψιλικών (**92 έναντι 48**)
- **32** περισσότερες σε οικίες (**331 έναντι 299**)
- **24** περισσότερες σε ταξί (**79 έναντι 55**)
- **21** περισσότερες σε πρατήρια υγρών καυσίμων (**41 έναντι 20**)



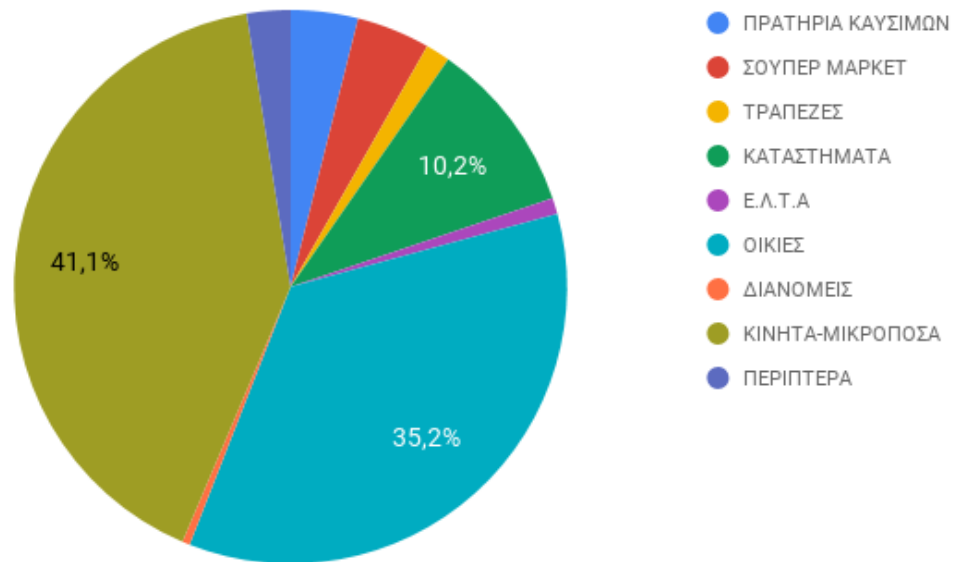
Στη Θεσσαλονίκη, σε ορισμένες κατηγορίες ληστειών καταγράφηκαν:

- **3** λιγότερες σε πρατήρια υγρών καυσίμων (**4** έναντι **7**)
- **1** λιγότερη εντός καταστημάτων (**17** έναντι **18**)
- **14** περισσότερες σε Σ/Μ και καταστήματα ψιλικών (**22** έναντι **8**)
- **7** περισσότερες αρπαγές τσαντών (**13** έναντι **6**)
- **6** περισσότερες εντός οικιών (**50** έναντι **44**)
- **5** περισσότερες σε ταξί (**6** έναντι **1**)



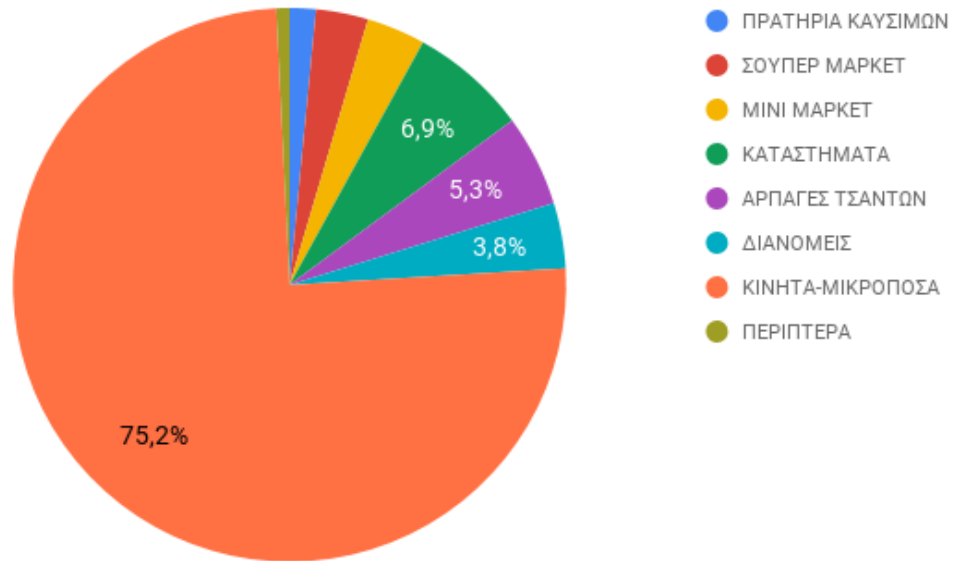
## ΔΙΑΓΡΑΜΜΑΤΑ 2014

### ΛΗΣΤΕΙΕΣ ΑΤΤΙΚΗΣ





## ΛΗΣΤΕΙΕΣ ΘΕΣΣΑΛΟΝΙΚΗΣ

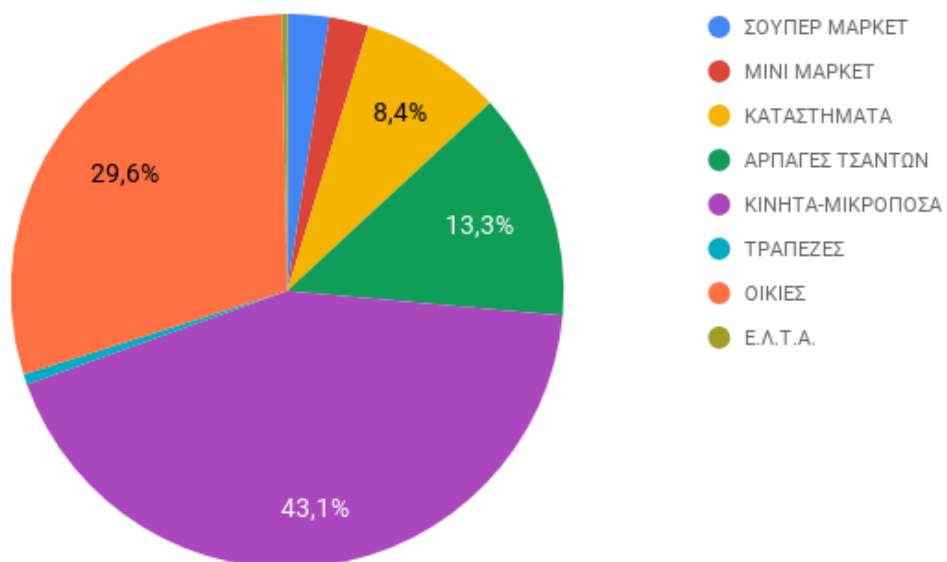


Απο τα στοιχεία των παραπάνω διαγραμμάτων προκύπτει ότι με βάση τα ποσοστά των μεγαλύτερων ληστειών του 2014 καταγράφησαν οι περισσότερες ληστείες κατά σειρά:

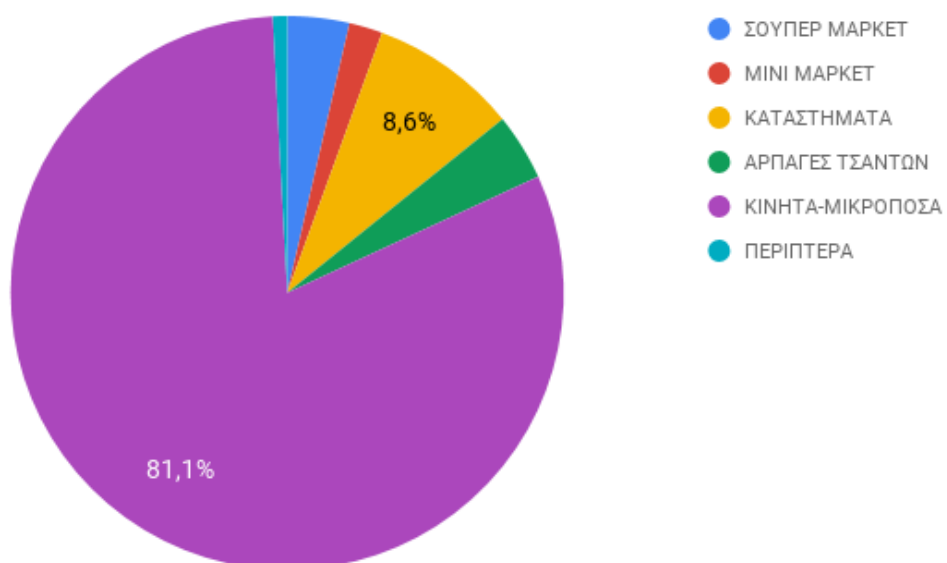
1. Στην αττική(κινητά-μικροπράγματα 41,1%)
2. Στην θεσσαλονίκη ( κινητά-μικροπράγματα 75,2%)

## ΔΙΑΓΡΑΜΜΑΤΑ 2015

### ΛΗΣΤΕΙΕΣ ΑΤΤΙΚΗΣ



### ΛΗΣΤΕΙΕΣ ΘΕΣΣΑΛΟΝΙΚΗΣ

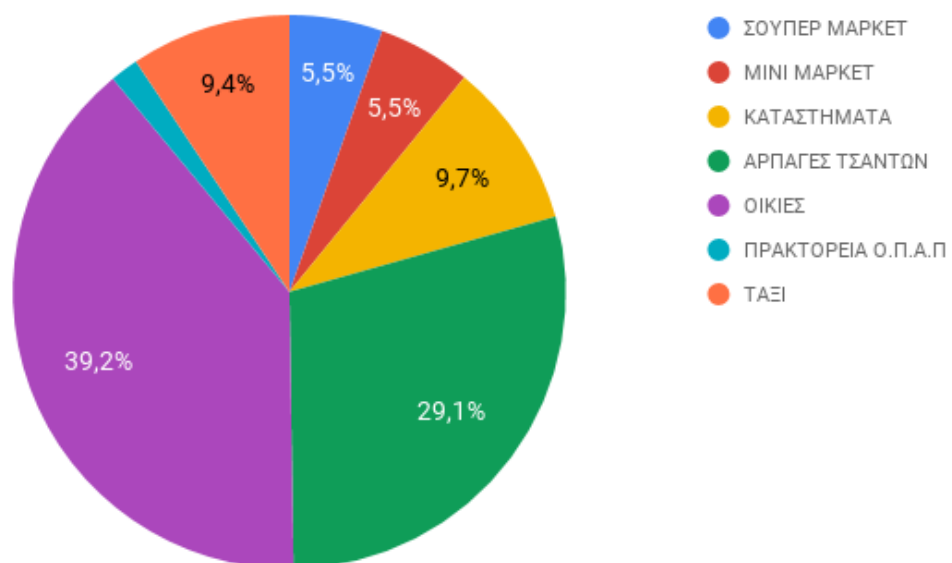


Από τα στοιχεία των παραπάνω διαγραμμάτων προκύπτει ότι με βάση τα ποσοστά των μεγαλύτερων ληστειών του 2015 καταγράφηκαν οι περισσότερες ληστείες κατά σειρά:

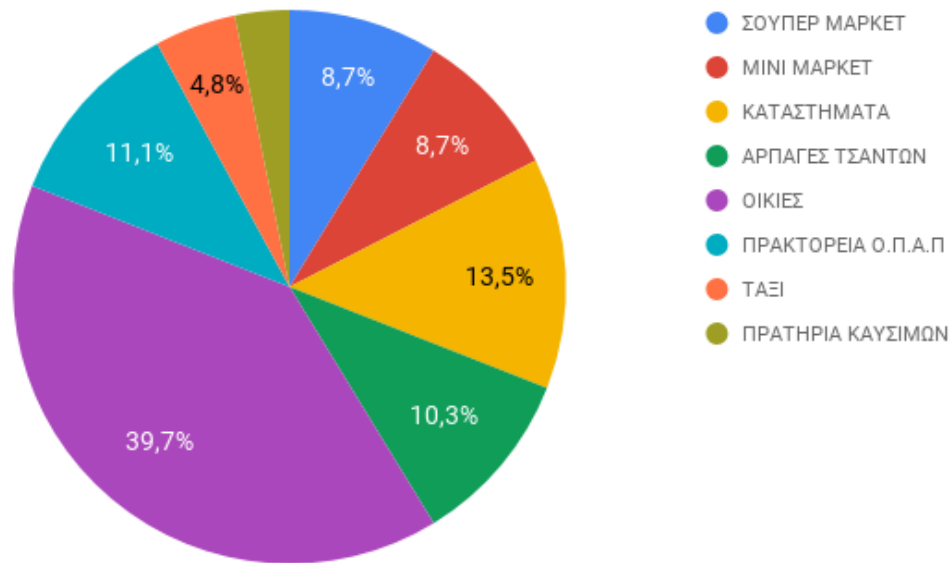
1. Στην αττική(κινητά-μικροπράγματα 43,1%)
2. Στην Θεσσαλονίκη ( κινητά-μικροπράγματα 81,1%)

### ΔΙΑΓΡΑΜΜΑΤΑ 2016

#### ΛΗΣΤΕΙΕΣ ΑΤΤΙΚΗΣ



## ΛΗΣΤΕΙΕΣ ΘΕΣΣΑΛΟΝΙΚΗΣ



Από τα στοιχεία των παραπάνω διαγραμμάτων προκύπτει ότι με βάση τα ποσοστά των μεγαλύτερων ληστειών του 2016 καταγράφηκαν οι περισσότερες ληστείες κατά σειρά:

1. Στην αττική(Οικίες 39,2%)
2. Στην Θεσσαλονίκη ( Οικίες 39,7%)

### **2.3 -Συμπεράσματα**

Η συγγραφική αυτή προσπάθεια έγινε για την καταγραφή στατιστικών στοιχείων για τις ληστείες που προέκυψαν το διάστημα μεταξύ του 2014 έως και 2016. Σκοπός μας ήταν η διερεύνηση των περιστατικών στην Ελλάδα σύμφωνα και με στατιστικά στοιχεία της ΕΛ.ΑΣ.

Από την εργασία αυτή μπορέσαμε να διαπιστώσουμε την μείωση των ληστειών από το 2014 ενώ το 2015 και το 2016 διακρίνεται πάλι μια αύξηση της ληστείας σε διάφορα αντικείμενα και χώρους.

Η εποχή που ζούμε έχει χαρακτηριστεί εποχή φθοράς, χρησιμοθηρίας και ωφελισμού. Είναι μια εποχή όπου οι αξίες και τα ιδανικά έχουν στερέψει. Οι έντονες αντιφάσεις πληθαίνουν όλο και πιο πολύ και τούτο γιατί ενώ ο τεχνολογικός πολιτισμός έχει κορυφωθεί και θα περιμέναμε να συμβαδίζει και η ποιότητα ζωής του ανθρώπου, παρατηρείται κρίση στις ανθρώπινες σχέσεις, έλλειψη επικοινωνίας και ένα καθεστώς ευδαιμονισμού να εξουσιάζει τον σύγχρονο άνθρωπο.

Το κλίμα αυτό ευνοεί τα φαινόμενα βίας και εγκληματικότητας που υποτροπιάζουν, χειροτερεύουν και απλώνονται εξαιτίας της άκριτης και συνεχούς προβολής τους από τα Μέσα Μαζικής Ενημέρωσης. Η βία στη σημερινή εποχή έχει λάβει τεράστιες διαστάσεις, εκδηλώνεται σε όλα τα επίπεδα της ατομικής και κοινωνικής ζωής και επηρεάζει τις διακρατικές σχέσεις. Οι προηγούμενες εκφάνσεις βίας και εγκληματικότητας οδηγούν στο συμπέρασμα ότι ένα πλήθος κοινωνικών παραγόντων που την ευνοούν. Είναι γενικά παραδεκτό ότι η χαλάρωση και η διάλυση των οικογενειακών δεσμών, αποτελεί ουσιαστικό παράγοντα αντικοινωνικής συμπεριφοράς.

Οι εργασιακές απασχολήσεις των γονέων, σε συνδυασμό με τα φορτωμένα προγράμματα των παιδιών, δημιουργούν επικοινωνιακό χάσμα, έλλειψη διαλόγου και απουσία ηθικής και ψυχολογικής στήριξης. Η σύγχρονη οικογένεια καλύπτει με εγκληματική αφθονία τις υλικές ανάγκες των παιδιών και αδιαφορεί για την ηθικό-πνευματική τους καλλιέργεια και διαπαιδαγώγηση.

Έτσι τα παιδιά στερούνται της σιγουριάς και σταθερότητας στις επιλογές τους, με αποτέλεσμα να αμφιρρέπουν και να αμφιταλαντεύονται στη ζωή. Επιπλέον οι συμβατικές ή οι διαλυμένες οικογένειες στις οποίες επικρατούν συγκρούσεις, δίνουν το παράδειγμα για βίαιη και εγκληματική συμπεριφορά.

Η ευθύνη για την αντιμετώπιση της βίας και της εγκληματικότητας βαραίνει την οικογένεια, η οποία παίζει βαρυσήμαντο ρόλο στη ζωή των νέων ατόμων. Αυτή θα πρέπει να επαναπροσδιορίσει το ρόλο της, να αποκτήσει ανθρωποκεντρικό χαρακτήρα και να μπολιάσει με αξίες και ιδανικά τα νεαρά μέλη της. Καλείται να δώσει στα άτομα ηθική και ψυχική καλλιέργεια, να τα θωρακίσει και να τα κάνει κάστρα απόρθητα απέναντι στη διαφθορά της βίας και του εγκλήματος.

Κρίνεται επιβεβλημένο, η σύγχρονη οικογένεια να εμπνεύσει υγιή πρότυπα και να τα καλλιεργήσει στο άτομο τις κοινωνικές αρετές, αγάπη, βοήθεια, ανθρωπιά, που είναι ικανές να τον αποτρέψουν από αντικοινωνικές ενέργειες.

Επαγωγικά, λοιπόν, σκεπτόμενοι καταλήγουμε στο συμπέρασμα ότι υπάρχουν όλες οι προϋποθέσεις για καλύτερη,

σε περιεχόμενο ζωή απαλλαγμένη από τα φαινόμενα της βίας και της εγκληματικότητας. Αρκεί μόνο να δίνουν φιλικές αξιολογικές ανατοποθετήσεις στη ζωή μας, μέσω της αλλαγής της μορφής της κοινωνικής μας ζωής.

Έτσι θα δημιουργηθεί ένας νέος τύπος ανθρώπου ισορροπημένος, πολυδιάστατος, πιο ανθρώπινος, που θα συνειδητοποιεί ότι η βία και το έγκλημα οδηγούν στον πνευματικό μαρασμό την ηθική εξαθλίωση και την κοινωνική απομόνωση. Μόνο τότε θα απαλλαγούμε από τα φαινόμενα κοινωνικής παθογένειας. Και το πιο σημαντικό θα γίνουμε άνθρωποι ανθρωπινότεροι και άξιοι της αποστολής μας στον κόσμο.

Τέλος πρέπει να γνωρίζουμε κάποια μέτρα για να αποφύγουμε τυχόν τη θυματοποίηση μας από μια ληστεία έτσι . Όλοι οι άνθρωποι έχουν μια φυσική αίσθηση ασφάλειας μέσα στο σπίτι τους. Η εισβολή και κατ' επέκταση η ληστεία μέσα σε οικίες είναι πιθανώς ένα από τα πιο τραυματικά εγκλήματα διότι εμπλέκονται άμεσα όχι μόνο η ιδιοκτησία αλλά και ο θύτης με το θύμα.

#### Μέτρα αποτροπής

- Ασφάλιση των κεντρικών και δευτερευουσών θυρών σε οποιοδήποτε όροφο και ειδικότερα σε μονοκατοικίες. Περισσότερο από το 40% των εισβολών σε οικίες γίνονται χωρίς τη χρήση βίας. Αυτό σημαίνει ότι πολλοί άνθρωποι αφήνουν ανασφάλιστες τις εισόδους των οικιών τους .
- Αποφυγή ανοίγματος της πόρτας εισόδου ή/και εξώπορτας χωρίς επιβεβαίωση της ταυτότητας του προσώπου που θέλει να εισέλθει.
- Χρήση εξώπορτας ασφαλείας όπου δεν θα μπορεί ο ληστής να σπάσει την πόρτα ή να διαρρήξει την κλειδαριά και χρήση διπλής ασφαλείας στα παράθυρα για να μην μπορούν εύκολα οι ληστές να τα ανοίξουν.

- Χρήση εξωτερικού φωτισμού στην είσοδο ή/και στην αυλή
- Γνώση και επικοινωνία με τους γείτονες σας. Έχει παρατηρηθεί ότι σε γειτονιές που οι κάτοικοι έχουν στενότερες σχέσεις μεταξύ τους, τα ποσοστά ληστειών είναι χαμηλότερα αφού μπορεί πιο άνετα να εντοπιστεί ένας ξένος.
- Χρήση περίφραξης εξωτερικών σωλήνων υγραερίου, εξωτερικών μονάδων κλιματιστικών κ.α. με σκοπό να εμποδιστεί η αναρρίχηση των ληστών σε ανώτερους ορόφους.
- Προσοχή κατά την είσοδο στην οικία/πολυκατοικία/γκαράζ. Αν παρατηρήσετε κάποιον άγνωστο να περιεργάζεται τα θυροτηλέφωνα της πολυκατοικίας, μην εισέρθετε αλλά συνεχίστε στον δρόμο σας.
- Χρήση συναγερμού και ενεργοποίησή του ακόμα και κατά τη διάρκεια του ύπνου.
- Απόκτηση σκύλου-φύλακα ή σκύλου άμυνας. Η απόκτηση και εκπαίδευση ενός μικρού μεγέθους σκύλου λειτουργεί ως ένα «κινητό σύστημα συναγερμού» ενώ ένας μεγάλου μεγέθους σκύλος λειτουργεί αποτρεπτικά για τον ίδιο τον ληστή.



## **ΙΣΤΟΣΕΛΙΔΕΣ**

<http://ti-einai.gr/listeia/>

[http://www.anistor.gr/greek/grback/ist2012\\_36\\_Anistoriton.pdf](http://www.anistor.gr/greek/grback/ist2012_36_Anistoriton.pdf)

[http://www.ethnos.gr/arxiki\\_selida/arthro/apo\\_ton\\_giagkoula\\_kai\\_ton\\_ntabeli\\_ston\\_p\\_alaiokosta-2254930/](http://www.ethnos.gr/arxiki_selida/arthro/apo_ton_giagkoula_kai_ton_ntabeli_ston_p_alaiokosta-2254930/)

<http://phdtheses.ekt.gr/eadd/handle/10442/3331>

[http://www.eenscongress.eu/?mainpage=1&mainlang=de&eensCongress\\_cmd=showPaper&eensCongress\\_id=123](http://www.eenscongress.eu/?mainpage=1&mainlang=de&eensCongress_cmd=showPaper&eensCongress_id=123)

[https://eglima.wordpress.com/2008/06/07/listes\\_1b/](https://eglima.wordpress.com/2008/06/07/listes_1b/)

[http://nomikisimvouli.blogspot.gr/2011/10/blog-post\\_24.html](http://nomikisimvouli.blogspot.gr/2011/10/blog-post_24.html)

<http://nefeli.lid.teicrete.gr/>

<https://kavala-lawer.blogspot.gr/2014/03/listeia.html>

<http://3lyk-p->

[falir.att.sch.gr/newsite/images/3ogelpf/projects/20122013/btetr\\_paravatikh.pdf](falir.att.sch.gr/newsite/images/3ogelpf/projects/20122013/btetr_paravatikh.pdf)

<http://www.astynomia.gr>

<https://www.madata.gr/epikairota/social/139712.html>

<http://www.newsit.gr/egklhma>

<Εξάρθρωσαν την συμμορία των «ληστών με τις βαριοπούλες» | iefimerida.gr>

<http://www.iefimerida.gr/news>

<http://www.news.gr/ellada/astynomiko-deltio/article/239931/exihniasthkan-lhsteies-kai-klopes-sthn-korinthia.html>

[http://www.anistor.gr/greek/grback/ist2012\\_36\\_Anistoriton.pdf](http://www.anistor.gr/greek/grback/ist2012_36_Anistoriton.pdf)

<http://frapress.gr/2014/11/ragdea-afxisi-tis-egklimatikotitas-ke-ta-etia-tis/>

<https://www.google.com/docs/about/>

## **ΒΙΒΛΙΟΓΡΑΦΙΑ**

- ❖ [Τσουραμάνης Χρ.](#), (2002), Σύγχρονα Κοινωνικά Προβλήματα, Αθηνά, Παπαζήση.
- ❖ Νεώτερον Εγκυκλοπαιδικών Λεξικών, ό.π., σ. 324.