

ΒΙΟΜΗΧΑΝΙΚΗ
ΒΙΟΤΕΧΝΙΚΗ
ΑΝΑΠΤΥΞΗ ΝΟΜΟΥ
ΑΙΤΩΛΙΑΣ

Τ.Ε.Ι. ΜΕΣΣΟΛΟΓΓΙΟΥ
ΒΙΒΛΙΟΘΗΚΗ
Αριθμ. Εισαγωγής 743

Τ.Ε.Ι. ΜΕΣΟΛΟΓΓΙΟΥ
ΤΜΗΜΑ ΛΟΓΙΣΤΙΚΗΣ
ΣΧΟΛΗ ΔΙΟΙΚΗΣΗΣ ΟΙΚΟΝΟΜΙΑΣ

ΠΤΥΧΙΑΚΗ ΕΡΓΑΣΙΑ



ΒΙΟΜΗΧΑΝΙΚΗ-ΒΙΟΤΕΧΝΙΚΗ ΑΝΑΠΤΥΞΗ ΝΟΜΟΥ ΑΙΤΩΛ/ΝΙΑΣ

Τ.Ε.Ι. ΜΕΣΟΛΟΓΓΙΟΥ
ΣΧΟΛΗ ΔΙΟΙΚΗΣΗΣ
ΑΡΙΘ. ΕΡΓΑΣΙΑΣ 2577

Σιορίκης Γεώργιος
Εισηγητής

Κυριακόπουλος Χαράλαμπος
Τσιμιδάκης Νικόλαος
Σπουδαστές

ΜΕΣΟΛΟΓΓΙ 1998

ΠΕΡΙΕΧΟΜΕΝΑ

ΕΙΣΑΓΩΓΗ

ΚΕΦΑΛΑΙΟ 1°

ΔΕΥΤΕΡΟΓΕΝΗΣ ΤΟΜΕΑΣ

1. Η Διάρθρωση της Μεταποίησης.
2. Ιδιωτικές επενδύσεις στο Νομό που έχουν υπαχθεί σε αναπτυξιακούς Νομούς.
3. Παραγωγικοί φορείς του μεταποιητικού τομέα στο Νομό Αιτωλίας.
- 3.1. Επιχειρήσεις που λειτουργούν.
- 3.2. Συμπεράσματα.

ΚΕΦΑΛΑΙΟ 2°

ΒΙΟΤΕΧΝΙΕΣ ΝΟΜΟΥ ΑΙΤΩΛΙΑΣ

1. Βιοτεχνικό τμήμα Αγρινίου.
2. Βιοτεχνικό τμήμα Μεσολογγίου.
3. Βιοτεχνικό τμήμα Αμφιλοχίας.
4. Βιοτεχνικό τμήμα Βόνιτσας.
5. Βιοτεχνικό τμήμα Αστακού
6. Βιοτεχνικό τμήμα Μύτικα

ΚΕΦΑΛΑΙΟ 3°

1. ΚΑΤΑΣΤΑΣΗ ΒΙΟΜΗΧΑΝΙΚΩΝ ΕΠΙΧΕΙΡΗΣΕΩΝ ΜΕΛΩΝ ΕΜΠΟΡΙΚΟΥ ΕΠΙΜΕΛΗΤΗΡΙΟΥ.

1. Βιομηχανικό τμήμα Αγρινίου
2. Βιομηχανικό τμήμα Αστακού
3. Βιομηχανικό τμήμα Αμφιλοχίας
4. Βιομηχανικό τμήμα Μύτικα
5. Βιομηχανικό τμήμα Βόνιτσας
6. Βιομηχανικό τμήμα Μεσολογγίου
7. Βιομηχανικό τμήμα Ναυπάκτου

2. ΠΑΡΟΥΣΙΑΣΗ ΑΝΑΛΥΣΗ ΤΩΝ ΜΕΓΑΛΥΤΕΡΩΝ ΒΙΟΜΗΧΑΝΙΚΩΝ ΕΠΙΧΕΙΡΗΣΕΩΝ ΝΟΜΟΥ ΑΙΤΩΛΙΑΣ

- 2.1 Μεταλλοπλαστική Αγρινίου Α.Ε
- 2.2 Κεραμοποιία Κατσίκης Α.Ε
- 2.3 Ελληνικές Αλυκές
- 2.4 Ελληνικοί Ορυζόμυλοι ΑΦΩΝ Πιστιόλα
- 2.5 Καν Ντρινκς Ελλάς Α.Ε
- 2.6 ΚΝΑUF Γυψοποιία ΑΒΕΕ

3. ΒΙΟΜΗΧΑΝΙΚΕΣ ΠΕΡΙΟΧΕΣ ΑΓΡΙΝΙΟΥ ΜΕΣΣΟΛΟΓΓΙΟΥ (ΒΙΠΕ)

- 3.1 Ζεύξη Ρίου – Αντιρρίου – Νέα Εθνική οδός ταχείας κυκλοφορίας

ΚΕΦΑΛΑΙΟ 4^ο

ΔΗΜΟΤΙΚΕΣ ΕΠΙΧΕΙΡΗΣΕΙΣ ΝΟΜΟΥ ΑΙΤΩΛ/ΝΙΑΣ

- 1. Δ.Ε.Υ.Α.Α.**
- 2. Δ.Ε.Υ.Α.Μ.**
- 3. Δ.Ε.Π.Υ.Α.Α**
- 4. ΟΙΚΟΝΟΜΙΚΗ ΔΙΑΧΕΙΡΙΣΗ ΔΗΜΟΣΙΩΝ ΕΠΙΧΕΙΡΗΣΕΩΝ**

ΚΕΦΑΛΑΙΟ 5^ο

ΚΙΝΗΤΡΑ ΚΑΙ ΠΡΟΥΠΟΘΕΣΕΙΣ ΓΙΑ ΕΠΕΝΔΥΣΕΙΣ

ΓΕΝΙΚΟ ΣΥΜΠΕΡΑΣΜΑ

ΕΙΣΑΓΩΓΗ

Ο ΝΟΜΟΣ Λιτωλοακαρνανίας καταλαμβάνει το Ν.Δ τμήμα της Στ. Ελλάδας και απ' τη θέση αυτή βρίσκεται οπωσδήποτε έξω από τους βασικούς άξονες ανάπτυξης της χώρας (το γνωστό S Πάτρας - Αθήνας-Θεσσαλονίκης).

Ο συνολικός πληθυσμός του νομού είναι (1981) 219.764 κατ. και η έκτασή τους 5.448 χιλ. Στ.ρ.

Ο νομός είναι μεγαλύτερος από άποψη έκτασης στη χώρα. Από άποψη ανάγλυφου μπορεί να θεωρηθεί σαν ένας μέσος νομός.

Το ποσοστό των ορεινών εκτάσεων μόλις ξεπερνά το μ. ο της χώρας, ενώ αισθητά υστερεί το ποσοστό των πεδινών (21% έναντι 30% για τη χώρα) εις όφελος των ημιορεινών.

Ωστόσο, η κατανομή των ορεινών όγκων μέσα στον νομό διασπά τις υπάρχουσες πεδινές εκτάσεις σε μικρότερες ενότητες (κυριαρχεί Πεδιάδα Άνω και Κάτω Αχελώου), ενώ δημιουργεί και μια συμπαγή ορεινή ζώνη στο Β.Α άκρο του νομού (ορεινή Τριχωνίδα και Ναυπακτία), με ανάλογες επιπτώσεις στην κατανομή της ανάπτυξης στον νομό (έντονες ενδονομαρχιακές ανισότητες που σχετίζονται με την αντίθεση ορεινές- πεδινές περιοχές).

Βασικό γεωμορφολογικό χαρακτηριστικό η έντονη παρουσία του υδάτινου στοιχείου: πολλές λίμνες (5 φυσικές, 2 τεχνητές), λιμνοθάλασσες, ποταμού (Αχελώος-Εύηνος).

Στις τελευταίες θέσεις

Ο νομός σήμερα από άποψη δείκτη ανάπτυξης, είναι μεταξύ των τελευταίων (42^{ος}) στην κατηγορία των «προβληματικών» νόμων. Αυτό οφείλεται στο ότι έχει μείνει καθαρά αγροτικός νομός, χωρίς καν ολόπλευρη ανάπτυξη του πρωτογενούς τομέα.

Στο μέλλον, ο πρωτογενής τομέας θα εξακολουθήσει να είναι καθοριστικός της φυσιογνωμίας του νομού, όπως αναμένεται να βελτιωθεί η θέση του νομού από άποψη βαθμού εξέλιξης, με βάση μια ισόρροπη ανάπτυξη όλων των κλάδων του πρωτογενή (επισημαίνεται η κτηνοτροφία και αλιεία που μέχρι σήμερα έχουν παραμεληθεί και όπου ο νομός παρουσιάζει μοναδικά συγκριτικά πλεονεκτήματα).

Παράλληλα γίνεται επιτακτική η προσέλκυση και άλλων εξωγεωργικών κλάδων για την προσφορά συμπληρωματικής απασχόλησης και τόνωση του αγροτικού εισοδήματος. Έτσι είναι ανάγκη να αξιοποιηθεί στο μέλλον κάθε δυνατότητα χωροθέτησης στο νομό σοβαρών μονάδων, για τις οποίες θα βρεθεί ότι παρουσιάζει συγκριτικό πλεονέκτημα, πάντα στο πλαίσιο της περιφρούρησης των φυσικών πόρων του νομού.

Το ίδιο σοβαρή με την τόνωση του δευτερογενούς, για την πληθυσμιακή συγκράτηση, είναι η τόνωση του τριτογενούς τομέα και συγκεκριμένα: βελτίωση ποιότητας ζωής, οικιστικού περιβάλλοντος, πολιτιστικής ζωής, θεσμικά μέτρα και υποδομή για την εγκατάσταση λειτουργιών του υψηλού τριτογενούς (ερευνητικά ιδρύματα, παραρτήματα σχολών ΑΕΙ κ.λ.π). Παράλληλα, ενίσχυση και παρακίνηση πρωτοβουλιών για κάθε είδους πνευματικές εκδηλώσεις, καθιέρωση λειτουργιών επιστημονικού χαρακτήρα κ.λ.π. Τα παραπάνω γίνονται

Ο ενεργός πληθυσμός (ΕΠ) τη δεκαετία '61-'71 πέφτει αλλά με πολύ αργότερο ρυθμό απ' ότι στην υπόλοιπη χώρα όπως είναι φυσικό για ένα βασικά αγροτικό νομό. Έτσι, από το 42,9% το '61 φτάνει το 42,3% το '71 ενώ για τη χώρα είναι 43,4 και 37,0. Ωστόσο, η εντονότερη ήταν η μείωση την επόμενη δεκαετία '71-'81 (από 42,2 σε 40,3%), αντίθετα με την εξέλιξη του ΕΠ της χώρας.

Η σύνθεση της απασχόλησης χαρακτηρίζεται από την κυριαρχία του πρωτογενούς στους υπόλοιπους τομείς.

Χαρακτηριστικό τελικά των τάσεων εξέλιξης της δομής απασχόλησης του νομού είναι η υστέρηση στην τόνωση του δευτερογενούς τομέα. Μακροπρόθεσμα (ορίζοντας του 2000) πάντως, θεωρείται σαν αναγκαίος-και επικτός-στόχος, η αύξηση της συμμετοχής του δευτερογενούς και τριτογενούς τομέα, με αντίστοιχη μείωση του ποσοστού του πρωτογενούς τομέα.

Εισόδημα

Από τα στοιχεία προκύπτει ότι το κατά κεφαλήν ΑΕΠ για το νομό ήταν το 1979 103,3 χιλιάδες δραχμές και το συνολικό ΑΕΠ του νομού ήταν 22,7 δις. δρχ. Σε τρέχουσες τιμές 1979.

Ο μέσος ετήσιος ρυθμός μεταβολής (ΜΕΡΜ), για το διάστημα '71-'79 έφτασε τα 4,3%.

Η σύνθεση του ΑΠΠ (1979), κατά κλάδο παραγωγικής δραστηριότητας, παρουσιάζεται πιο εξισορροπημένη απ' αυτήν της απασχόλησης. Έτσι, η συνεισφορά του τριτογενούς ανταγωνίζεται αυτήν του πρωτογενούς. Πάντως, το ποσοστό του πρωτογενούς είναι σημαντικά μεγαλύτερο από της περιφέρειας (40,9 έναντι 31,1) - και φυσικά πολύ μεγαλύτερο από της χώρας- δείγμα της εξειδίκευσης του νομού σ' αυτόν το τομέα. Ως προς τον ρυθμό αύξησης του ΑΠΠ ('70-'79), είναι αξιοσημείωτο ότι ο νομός μόλις υπολείπεται του δείκτη χώρας, ενώ ξεπερνά αυτόν της περιφέρειας (5,1% έναντι 4,9% δείγμα σημαντικού δυναμισμού).

Με βάση:

Τον παραπάνω στόχο, τον ρυθμό αύξησης του κατά κεφαλήν ΑΕΠ του νομού Αιτωλοακαρνανίας και τη σχέση του με τον αντίστοιχο ρυθμό για τη χώρα και τον προβλεπόμενο πληθυσμό του νομού, εκτιμάται ότι για τον νομό Αιτωλοακαρνανίας το ΑΕΠ θα φτάσει τις 9.924 εκατ. Δρχ. Με μέσο ετήσιο ρυθμό μεταβολής 4,4%, ενώ το αντίστοιχο κατά κεφαλήν ΑΕΠ θα φτάσει τις 43χιλ. Δρχ.

Για να είναι δυνατή σύγκριση με τα αντίστοιχα μεγέθη του 1979, που αναφέρθηκαν παραπάνω, έγινε αναγωγή τους σε σταθ. Τιμές 70.

Έτσι προκύπτει η παρακάτω εικόνα:

	ΑΕΠ κατά κεφαλήν σε χιλ. Δρχ. σταθ. 70	ΑΕΠ νομού σε εκατομμύρια δρχ. σταθ. 70	Μ.Ε.Ρ.Μ ΑΕΠ Σταθ. 70
1970	21	4.805	4,3
1979	32	7.019	4,4
1987	43	9.924	

Με βάση τον παραπάνω πίνακα, το κατά κεφαλήν ΑΕΠ 1987 του νομού παραμένει σε χαμηλότερα επίπεδα από εκείνο των μέσων τιμών για το σύνολο της χώρας (43χιλ. Σε σχέση με 53 χιλ. Δρχ.), ωστόσο, προβλεπόμενος ρυθμός αύξησης του ΑΕΠ του νομού στην περίοδο '79-'87 ήταν σημαντικά υψηλότερος από τον αντίστοιχο της χώρας (4,4% έναντι 3,5-4%), που θα έχει ως αποτέλεσμα τη βελτίωση της θέσης του νομού ήδη σε βραχυχρόνιο ορίζοντα.

Εξειδίκευση των οικονομικών στόχων στους παραγωγικούς τομείς.

Αποτελεί τον βασικότερο παραγωγικό τομέα με τεράστιες δυνατότητες ανάπτυξης:

Σ' ότι αφορά τη γεωργία οι σχετικοί δείκτες που αφορούν τους γεωργικούς πόρους του νομού βρίσκονται σε ικανοποιητικά επίπεδα και συγκεκριμένα η γεωργική γη ανά 100 κατ. είναι υψηλότερη από το μ. ο της χώρας (525,5χιλ.στρ. έναντι 406χιλ. στρ. Αντίστοιχα), ο Δε δείκτης αρδευόμενων εκτάσεων ανά 100 κατ. είναι περίπου τριπλάσιος από τον αντίστοιχο δείκτη της χώρας, ενώ το πλαίσιο της περιφέρειας της Πελοποννήσου και Δ. Στερεάς είναι ο ψηλότερος απ' όλους τους νομούς και πολύ υψηλότερος και πολύ από τον μ. ο της περιφέρειας (266,2 χιλ. στρ. Έναντι 152,1 χιλ. στρ.).

Τα προγραμματισμένα αρδευτικά έργα πρόκειται να αυξήσουν παραπέρα το σύνολο των αρδευόμενων εκτάσεων (που έτσι θα φτιάσουν και ξεπεράσουν το 60% της γεωργικής γης), και θα υποβοηθήσουν τη στροφή προς νέες δυναμικές καλλιέργειες, στις οποίες μάλιστα ο νομός παρουσιάζει συγκριτικό πλεονέκτημα στο πλαίσιο της περιφέρειας.

Στην κτηνοτροφία

Η επέκταση της παραγωγής κτηνοτροφικών φυτών και τα θεσμικά μέτρα για ορθολογικοποίηση εκμετάλλευσης των βοσκοτόπων, (καθορισμός «κτηνοτροφικών ζωνών» κ. λ. π.), προγραμματιζόμενα έργα για καθετοποίηση της παραγωγής, σε συνδυασμό με μια γενική πολιτική εξασφάλισης της διάθεσης των προϊόντων, μπορούν καταρχήν ν' ανατρέψουν τη φθίνουσα πορεία της κτηνοτροφικής παραγωγής και βαθμιαία να την καταστήσουν βασικό κλάδο της οικονομίας του νομού, όπως δικαιολογούν τα πολλαπλά συγκριτικά πλεονεκτήματα που διαθέτει και σ' αυτόν τον τομέα ο νομός.

Σ' ότι αφορά την αλιεία:

Η αξιοποίηση των τεράστιων δυνατοτήτων του νομού τίθεται σαν βασικός στρατηγικός στόχος, αλλά στην πενταετία δεν προβλέπεται ν' αποδώσουν τα προγραμματιζόμενα έργα. ,καθ' όσον δεν υπάρχουν ή δεν έχουν ολοκληρωθεί οι σχετικές μελέτες. Το τελευταίο αφορά ιδιαίτερα την αλιεία εσωτερικών υδάτων ενώ η παράκτια αλιεία μπορεί να προωθηθεί αμεσότερα (θεσμικά μέτρα, βασική υποδομή).

Ο βιομηχανικός τομέας

Γενικά βρίσκεται σε σημαντική υστέρηση, κύρια σε ότι αφορά τις μη γεωργικές μονάδες και μάλιστα μονάδες ειδικής εμβέλειας. Οι τάσεις όπως διαγράφονται ακολουθούν το ίδιο μοντέλο (μεγάλη πλειοψηφία των αιτήσεων αφορά γεωργικές βιομηχανίες). Η βραχυπρόθεσμη πολιτική τοπικών φορέων αποσκοπεί ακριβώς στην πλαισίωση των τάσεων. Έτσι ο κλάδος των γεωργικών βιομηχανιών (που έτσι ή αλλιώς υπερτερεί και σήμερα στους υπόλοιπους κλάδους της μεταποίησης από άποψη συγκέντρωσης τόσο κεφαλαίου όσο και απασχόλησης, θα συνεχίσει να ενισχύεται, σύμφωνα και με τα προγραμματιζόμενα έργα για την αύξηση της καθετοποίησης όλων των κλάδων του πρωτογενούς.

Ωστόσο, η ελπίδα για την βιομηχανική απογείωση του νομού, συνδέεται καθοριστικά με την πραγματοποίηση της Ζεύξης. Δείγματα μιας τέτοιας διαδικασίας διάχυσης, μπορούν πάντως ν' ανιχνευτούν και σήμερα (από την κίνηση των αιτήσεων του Ν.1262).

Η προετοιμασία του νομού για τη μελλοντική αυτή βιομηχανική ανάπτυξη αποικλεί το δεύτερο σκέλος της πολιτικής σε επίπεδο πενταετούς, με τη δημιουργία της ανάλογης υποδομής (καθορισμός ΒΙΠΕ και ΒΙΠΑ, ενεργοποίηση διαδικασιών για την υλοποίησή τους.

Στο εμπόριο

Η διακίνηση των προϊόντων γίνεται κυρίως από ιδιώτες και λιγότερο από συνεταιρισμούς. Εξαιρείται, βέβαια, ο καπνός που η εμπορία του παρακολουθείται από τον Εθνικό Οργανισμό Καπνού. Κύρια προβλήματα του κλάδου αποτελούν η ανεπάρκεια του συστήματος μεταφορών που συνεπάγονται οι προτάσεις για δίκτυα μεταφορών και συγκεκριμένα η βελτίωση-συμπλήρωση του οδικού δικτύου, η ανάπτυξη του λιμανιού του Αστακού και μελλοντικά, πραγματοποίηση της οδικής σύνδεσης Ρίου-Αντιρρίου, θα δημιουργήσουν τις προϋποθέσεις για τη μελλοντική ανάπτυξη του τομέα.

Τον τουρισμό

Ο νομός βρίσκεται σε πολύ χαμηλά επίπεδα ανάπτυξης. Η τουριστική υποδομή υστερεί εντυπωσιακά ως προς το γενικό επίπεδο της περιφέρειας και της χώρας, όπως δείχνει ο δείκτης ξενοδοχειακών κλινών ανά 1.000 κατ. ο οποίος το 1982 έφθανε τις 9,9 κ λ. Έναντι 32,3 και 31,9 της περιφέρειας και αντίστοιχα.

Οι δυνατότητες ανάπτυξης του τομέα εντοπίζονται κύρια στις βορειοδυτικές ακτές του νομού, οι οποίες τόσο λόγω χωροταξικής θέσης (αρθρώνονται στον άξονα προσπέλασης Ιταλίας - Κέρκυρας- Ηγουμενίτσας- Πάτρας). Η παραπάνω ζώνη προτείνεται σαν κύρια ζώνη τουριστικής ανάπτυξης του νομού, προς την οποία πρέπει να κατευθυνθούν κατά προτεραιότητα οι προσπάθειες και οι πόροι της πολιτείας, για να γίνει δυνατή μια ταχύρυθμη αλλά και ελεγχόμενη τουριστική ανάπτυξη της περιοχής, με τοπικά κατ' αρχήν, αλλά και ευρύτερη ακτινοβολία.

Σε μακροπρόθεσμο επίπεδο, πρέπει να αναληφθεί συστηματική προσπάθεια εντοπισμού και αξιοποίησης των επιμέρους στοιχείων

τουριστικού ενδιαφέροντος (αρχαιολογικοί χώροι, φυσικά στοιχεία - πόροι, αξιόλογα τοπία- θέσεις κ. λ. π), που διαθέτει άφθονα ο νομός, με την προϋπόθεση βέβαια διασύνδεσής τους ώστε να απαρτίσουν δευτερεύοντα τουριστικά κυκλώματα, τα οποία να αρθρωθούν στα πρωτεύοντα τουριστικά κυκλώματα του νομού και είναι δυνατόν και σε υπερτοπικά.

Κοινωνικός στόχος

Οι περισσότεροι δείκτες κοινωνικής ευημερίας του νομού βρίσκονται χαμηλότερα από τον μέσο όρο της χώρας. Εντονότερη είναι η υστέρηση του νομού σ' ότι αφορά τους δείκτες αυτοκινήτων ΙΧ ανά 100 κατ. και κλινών θεραπευτηρίων ανά 1000 κατ. και ακολουθούν τα τηλέφωνα και η κατά κεφαλήν κατανάλωση ηλεκτρικής ενέργειας.

Αντίστροφα, οι δείκτες υποδομής και συγκεκριμένα δρόμοι καλής βατότητας, μέσος όγκος νέων οικοδομών και ποσοστό πληθυσμού με καλή ύδρευση βρίσκονται σε πολύ ικανοποιητικό επίπεδο σε σχέση με τους αντίστοιχους μέσους όρους της χώρας. (Οι δύο τελευταίοι είναι 7,1 και 97,6 αντίστοιχα σε σχέση με 7,8 και 84,4 της χώρας).

Γενικά στους τομείς υγείας πρόνοιας και εκπαίδευσης η κατάσταση είναι ουσιαστικά αυτή και αντιμετωπίζεται στο σύνολο της χώρας. Στο βαθμό που οι παραπάνω τομείς αποτελούν κρατικά παρεχόμενη υποδομή, στρατηγικός στόχος είναι η γενική βελτίωσή τους και η βαθμιαία προσέγγιση των αντίστοιχων δεικτών με αυτούς της χώρας. Σε ότι αφορά τους δείκτες ευημερίας, αναμένεται μακροπρόθεσμα η ευεργητική επίδραση του συνολικού αναπτυξιακού προγράμματος του νομού.

Πιο άμεσες επιπτώσεις στο επίπεδο βίωσης (οικιστική υποδομή, ποιότητα ζωής κ. λ. π) αναμένεται να έχουν τα προγράμματα οικιστικής πολιτικής. Τα τελευταία στο μέτρο που θα υλοποιούν το προβλεπόμενο σύστημα ορθολογικής οργάνωσης του οικιστικού δικτύου του νομού, θα συμβάλλουν επιπλέον και στη διάχυση των αποτελεσμάτων της ανάπτυξης στις λιγότερο ανεπτυγμένες περιοχές και στην εξομάλυνση των τεράστιων ανισοτήτων επιπέδου ευημερίας που σήμερα επικρατούν σε γεωγραφικό επίπεδο.

Περιβαλλοντικός στόχος

Ο νομός Αιτωλοακαρνανίας είναι από τις πλουσιότερες και σημαντικότερες περιοχές της Ελλάδας σε ανάπτυξη χλωρίδας και πανίδας και σε φυσικούς βιότοπους κάθε μορφής, όπως επίσης διαθέτει και πλήθος μη καταγεγραμμένων και εγκατελλειμένων αρχαιολογικών χώρων- μνημείων.

Η ανθρώπινη πίεση πάνω στο περιβάλλον, στους περισσότερους τομείς, παραμένει σχετικά χαμηλή.

Έτσι, στρατηγικός στόχος, στην περίπτωση αυτή είναι η προληπτική προστασία και διαχείριση του φυσικού και ανθρωπογενούς περιβάλλοντος του νομού, (αφού προηγηθεί ο εντοπισμός και καταγραφή του λ. Οποσδήποτε βραχυπρόθεσμα, προηγείται η προστασία των βιότοπων που ήδη δέχονται πιέσεις από ανθρώπινες δραστηριότητες όπως: Αμβρακικός κόλπος, λίμνες Λυσιμαχείας, Τριχωνίδα και Βουλκαρίας, λιμνοθάλασσες Αιτωλικού και Μεσολογγίου.

ΚΕΦΑΛΑΙΟ 1^ο

ΔΕΥΤΕΡΟΓΕΝΗΣ ΤΟΜΕΑΣ

1.Η ΔΙΑΡΘΡΩΣΗ ΤΗΣ ΜΕΤΑΠΟΙΗΣΗΣ

Το βασικό χαρακτηριστικό της μεταποίησης στο Νομό είναι η ανυπαρξία ενός συγκροτημένου πυρήνα οργανωμένου σε βιομηχανική βάση. Αυτό συμπεραίνεται τόσο από τα απόλυτα μεγέθη της απασχόλησης, όσο και από τις συγκρίσεις μεγεθών του νομού με τα αντίστοιχα μεγέθη για το σύνολο της χώρας και την λοιπή χώρα. Η κυρίως βιομηχανία της περιοχής κατά 86% αποτελείται από ατομικές και μικρές μονάδες, ενώ το υπόλοιπο 14% αναφέρεται σε μονάδες μεσαίου μεγέθους (απασχόληση άνω των 100 ατόμων ανά μονάδα) δεν παρατηρούνται όμως πολλές μονάδες μεγάλου μεγέθους. Τα χαρακτηριστικά αυτά φαίνονται περισσότερο, όταν συγκρίνονται με την κατάσταση των μεγεθών για την μείζονα βιομηχανία όπως δείχνει και ο παρακάτω πίνακας:

ΠΟΣΟΣΤΙΑΙΑ ΚΑΤΑΝΟΜΗ ΤΗΣ ΑΠΑΣΧΟΛΗΣΗΣ ΤΟΥ ΝΟΜΟΥ ΚΑΤΑ ΜΕΓΕΘΟΣ ΒΙΟΜΗΧΑΝΙΚΟΥ ΚΑΤΑΣΤΗΜΑΤΟΣ

	1	2	3-4	5-9	10-19	20-29	30-49	50-99	100-199	200-494	500-999	1000+
Αιτωλ/νία	15,6	17,2	14,2	10,4	7,6	3,4	8,4	8,2	10,5	3,85	0	0

ΠΗΓΗ: ΕΣΥΕ

Έτσι λαμβάνοντας υπόψη και την ποσοστιαία κατανομή της απασχόλησης του Νομού κατά μέγεθος βιομηχανικού καταστήματος φαίνεται το χαμηλό ποσοστό συγκέντρωσης της απασχόλησης σε καταστήματα μεγάλου μεγέθους και συνεπώς η χαμηλή σχετικά, παραγωγικότητα της εργασίας στη μεταποίηση στον νομό Αιτωλ/νίας σύμφωνα με τον παρακάτω πίνακα.

ΠΑΡΑΓΩΓΙΚΟΤΗΤΑ ΕΡΓΑΣΙΑΣ ΚΑΤΑ ΜΕΓΕΘΟΣ ΚΑΤΑΣΤΗΜΑΤΟΣ ΓΙΑ ΤΟ ΣΥΝΟΛΟ ΤΗΣ ΜΕΙΖΟΝΟΣ ΒΙΟΜΗΧΑΝΙΑΣ

Μέγεθος Καταστήματος	Αριθμός απασχολουμένων	% στο σύνολο	Ακαθόριστη αξία παραγωγής	Προστιθέμενη αξία	Παραγωγικότητα εργασίας
10-19 άτομα	57.852	17,7	46.683.892 (11,2%)	15.108.030	261,15
20-29 άτομα	35.681	10,9	32.284.497 (7,75%)	10.105.220	283,21
30-49	40.378	12,4	37.598.401	12.825.828	317,64

			(9,02%)		
50-99	37.131	11.4	46.954.216 (11,27%)	13.650.055	367,62
100 και άνω	192.183	58.9	253.215.812	87.136.583	453,40
Σύνολο	326.094	100,00	Σε χιλιάδες δρχ.	Σε χιλ. Δρχ.	

ΠΗΓΗ: Στατιστική έρευνα βιομηχανίας 1977.

Ακόμα η μεταποίηση στο Νομό δεν κατανέμεται ισομερώς μεταξύ των διαφόρων κλάδων. Αυτό φαίνεται και στον πίνακα:

Κωδικός κλάδου	Νομός Αιτωλοακαρνανίας	Λοιπή χώρα, εκτός περιφέρειας πρωτεύουσας	Σύνολο χώρας
20	27	4,54	5,06
21	5,44	4,64	6,20
22	128,75	63,55	71,99
23	7,96	16,22	14,15
24	2,85	3,69	4,53
25	2,02	2,66	2,43
26	2,12	2,84	2,83
27	1	42,35	18,88
28	1,76	3,92	5,72
29	23,5	3,99	3,64
30	4,04	8,00	6,72
31	4,86	21,20	21,32
32	9,40	56,23	27,56
33	6,18	8,35	6,53
34		288,07	
35	1,57	3,03	3,38
36	2,58	4,66	4,77
37	4,18	5,39	4,19
38	1,94	3,64	3,83
39	1,53	2,65	2,70

ΠΗΓΗ : ΕΣΥΕ

Οι κλάδοι αναφέρονται με τον κωδικό αριθμό τους. Η αντιστοιχία είναι : 20 είδη διατροφής

21 καπνοβιομηχανία

23 Υφαντικές βιομηχανίες

24 Βιομηχανία ένδυσης, υπόδησης και ειδών από ύφασμα

25 Βιομηχανία ξύλου και φελλού (εκτός της επιπλαοποιίας)

26 Βιομηχανία επίπλων

27 Βιομηχανία χαρτιού και ειδών από χαρτί

28 Βιομηχανία εκτυπώσεων / εκδόσεων

29 Βιομηχανία δέρματος και γούνας

- 30 Βιομηχανία πλαστικού και ελαστικού
- 31 Χημικές βιομηχανίες
- 32 Βιομηχανία παράγωγων πετρελαίου και άνθρακος
- 33 Βιομηχανία μη μεταλλικών ορυκτών
- 34 Βασικές μεταλλουργικές βιομηχανίες
- 35 Κατασκευή τελικών προϊόντων εκ μετάλλου εκτός μηχανών και μεταφορικού υλικού.
- 36 Βιομηχανία μηχανών και συσκευών
- 37 Βιομηχανία ειδών εφαρμογής ηλεκτρισμού
- 38 Βιομηχανία μεταφορικών μέσων
- 39 Λοιπές βιομηχανίες

Παρατηρούμε ότι η μεταποίηση συγκεντρώνεται στους κλάδους με κωδικό 20 (βιομηχανίες ειδών διατροφής εκτός ποτών) ποσοστό 21,35% της συνολικής απασχόλησης, 22 (καπνοβιομηχανία) ποσοστό 16%, 24 (βιομηχανίες ειδών υπόδησης, ενδυμασίας και διαφόρων ειδών από ύφασμα) ποσοστό 10,05%, 25 (βιομηχανίες ξύλου και φελλού εκτός της επιπλαστικής) ποσοστό 6,42%, 33 (βιομηχανίες προϊόντων από μη μεταλλικά ορυκτά εκτός των παραγωγών πετρελαίου και άνθρακα) ποσοστό 7,39% 34 (βιομηχανίες κατασκευής ηλεκτρικών συσκευών και λοιπών ειδών) με ποσοστό 9,33%. Οι επτά αυτοί κλάδοι συγκεντρώνουν το 79% της απασχόλησης.

Γενικά όμως η έμφαση στη μεταποιητική δραστηριότητα στο Νομό δίνεται στα προϊόντα διατροφής καπνού, ξυλείας, προϊόντα από μη μεταλλικά ορυκτά, προϊόντα από μέταλλο, και ηλεκτρικές μηχανές- συσκευές.

Σύμφωνα με στοιχεία της ΕΣΥΕ υπάρχουν 2066 μεταποιητικές μονάδες που απασχολούν 6.690 άτομα. Από τις επιχειρήσεις αυτές, 44 μόνο είναι βιομηχανικές.

2.ΙΔΙΩΤΙΚΕΣ ΕΠΕΝΔΥΣΕΙΣ ΣΤΟ ΝΟΜΟ ΠΟΥ ΕΧΟΥΝ ΥΠΑΧΘΕΙ ΣΕ ΑΝΑΠΤΥΞΙΑΚΟΥΣ ΝΟΜΟΥΣ.

Είναι γνωστό ότι τα κίνητρα για την περιφερειακή ανάπτυξη όπως αυτά εκφράζονται μέσα από αναπτυξιακούς και άλλους σχετικούς νόμους, σκοπεύουν στην επένδυση σε φυσικό και ανθρώπινο κεφάλαιο και είναι μέτρα που αφορούν είτε την προσέλκυση εργατικού δυναμικού σε μια περιοχή είτε στην προνομιακή μεταχείριση όλων των κεφαλαίων που επενδύονται σε μια περιοχή.

Ο τελικός στόχος των κινήτρων αυτών είναι κυρίως η προσέλκυση του ιδιωτικού κεφαλαίου στις περιφέρειες και η δημιουργία επενδύσεων με τελικό στόχο την οικονομική ανάπτυξή τους.

Παρακάτω παρουσιάζονται στοιχεία σχετικά με την ποσοτική εξέλιξη των επενδύσεων που συνδέονται με αυτά τα κίνητρα.

Από αυτά εξάγεται και το ποσοστό των επενδυτικών κεφαλαίων που κατευθύνθηκε στο νομό Αιτ/νιας.

Α. Οι ιδιωτικές επενδύσεις που εγκρίθηκαν σύμφωνα με το ΝΔ 2687/53 έχουν ως εξής:

Εγκρίσεις	Πραγματοποιήσεις	Ποσοστό %
-----------	------------------	-----------

Σύνολο χώρας	5.488.038.968\$	1.926.107.116 \$	35,1	10
Αιτωλοακαρνανία	12.932.160 \$	212.000\$	1,64	

Το ποσοστό των εγκριθέντων επενδύσεων στο Νομό, σε σχέση με το σύνολο της χώρας ανέρχεται σε 0,24 ενώ οι υλοποιηθείσες επενδύσεις ανέρχονται σε ποσοστό 0,01% στο σύνολο της χώρας. Το ποσοστό αυτό κρίνεται πολύ χαμηλό ενώ είναι το χαμηλότερο ανάμεσα στους νομούς της χώρας.

Β. Ιδιωτικές επενδύσεις με το νόμο 147/1967. Στο νομό Αιτωλνίας
Εγκρίθηκαν επενδύσεις ύψους 375.000.000 δρχ. ενώ αυτές που Υλοποιήθηκαν είναι μηδαμινές.

Γ. Ιδιωτικές επενδύσεις Ν.Δ 331/1974.

- α) εγκρίσεις στο νομό Αιτωλνίας: 139.875.000
- β) υλοποιήσεις στο νομό Αιτωλνίας : 6.803.000
- γ) Ποσοστό υλοποίησης στο νομό : 4,7 %
- δ) Συμμετοχή του νομού στις συνολικές υλοποιήσεις της χώρας: 33,2%.

Δ. Ιδιωτικές επενδύσεις Ν.Δ. 1312/1972.

Οι εγκρίσεις ανήλθαν στο ποσό των 1.026.317.000 δ ρ χ. ενώ οι υλοποιήσεις στο ποσό των 458.875.000 δ ρ χ. ήτοι ποσοστό 44,71 %. Η συμμετοχή του Νομού στο σύνολο των υλοποιήσεων της χώρας ανήλθε σε 5,7%.

Ε. Ιδιωτικές επενδύσεις Ν.849/1978

- α) Εγκρίσεις : 438.226.000 δ ρ χ.
- β) Υλοποιήσεις : 170.430.000 δ ρ χ.
- γ) Ποσοστό υλοποίησης : 38,9 %
- δ) Συμμετοχή του νομού στις συνολικές υλοποιήσεις της χώρας : 2,5%.

ΣΤ. Ιδιωτικές επενδύσεις Ν.116/1981.

- α) Εγκρίσεις : 407.913.000 δ ρ χ.
- β) Υλοποιήσεις : 197.200.000 δ ρ χ.
- γ) Ποσοστό υλοποίησης : 48,3 %
- δ) Συμμετοχή του νομού στις συνολικές υλοποιήσεις της χώρας: 3,6%.

Εξ άλλου το σύνολο των επενδύσεων που υλοποιήθηκαν στο νομό για το διάστημα 1967-1982 με βάση τους αναπτυξιακούς νόμους ανήλθε στο ποσό των 833.308.000 δ ρ χ. που αποτελεί ποσοστό 2,84% των συνολικών εγκρίσεων.

Γενικά παρά την εφαρμογή των πιο πάνω κινήτρων από την Πολιτεία ο νομός Αιτωλνίας τράβηξε ένα πολύ μικρό ποσοστό επενδυτικών κεφαλαίων.

Από την ανάλυση που προηγήθηκε παρατηρούμε ότι υπάρχει ένα σημαντικό χάσμα μεταξύ εγκρίσεων και υλοποιήσεων.

Σύμφωνα με στοιχεία του ΥΠ.ΕΒ. Οι επενδύσεις στο νομό Αιτωλνίας, που έχουν υπαχθεί στο Ν.1292/82, ανέρχονται για το σύνολο της μεταποίησης στο ύψος των 6.802.731.000 δρχ. και αποτελούν το ποσοστό 72,46% στο σύνολο των επενδύσεων που αφορούν τον νομό.

Οι εγκρίσεις για επενδύσεις στο νομό Αιτωλ/νίας μέσω του Ν.1262/82 αποτελούν το 2% των εγκρίσεων για το σύνολο της χώρας που είναι ένα χαμηλό ποσοστό αν ληφθεί υπόψη το μέγεθος του νομού.

Η ποσοστιαία κατανομή των εγκεκριμένων επενδύσεων του Ν.162/82 για τον νομό εμφανίζεται ως εξής:

ΚΛΑΔΟΣ	ΠΟΣΟΣΤΟ
Είδη διατροφής	13,9
Καπνοβιομηχανία	0,07
Υφαντικές βιομηχανίες	27,36
Βιομηχανίες ειδών ένδυσης υπόδησης και ειδών από ύφασμα	4,53
Βιομηχανία ξύλου και φελού (εκτός της επιπλοποιίας)	0,02
Βιομηχανία επίπλων	1,09
Βιομηχανία εκτυπώσεων /εκδόσεων	0,04
Βιομηχανία δέρματος και γούνας	0,42
Βιομηχανία πλαστικού και ελαστικού	6,68
Χημικές βιομηχανίες	0,61
Βιομηχανία παράγωγων πετρελαίου και άνθρακος	0,32
Βιομηχανία μη μεταλλικών ορυκτών	11,5
Κατασκευή τελικών προϊόντων εκ μετάλλου εκτός μηχανών και μεταφορικού υλικού	1,13
Βιομηχανίες μηχανών και συσκευών	3,18
Βιομηχανία ειδών εφαρμογής ηλεκτρισμού	4,74
Βιοτεχνία μεταφορικών μέσων	24,68
Λοιπές βιομηχανίες	0,20

Από την προηγούμενη ανάλυση είναι σαφής η προτίμηση των μεμονωμένων επενδυτών στα είδη διατροφής, στις υφαντικές βιομηχανίες, στην βιομηχανία πλαστικού και ελαστικού, στη βιομηχανία μη μεταλλικών ορυκτών, στη βιομηχανία ειδών εφαρμογής ηλεκτρισμού και στη βιομηχανία μεταφορικών μέσων.

ΠΗΓΗ: Νομαρχία Αιτ/νίας .

3. ΠΑΡΑΓΩΓΙΚΟΙ ΦΟΡΕΙΣ ΤΟΥ ΜΕΤΑΠΟΙΗΤΙΚΟΥ ΤΟΜΕΑ ΣΤΟ ΝΟΜΟ ΑΙΤΩΛ/ΝΙΑΣ.

3.1. Επιχειρήσεις που λειτουργούν.

Σύμφωνα με στοιχεία του ΚΕΠΕ στο Νομό υπάρχουν οι εξής μονάδες που έχουν κύρια προσανατολιστεί στην κατεργασία γεωργικών προϊόντων ή υλών που υπάρχουν στον Νομό:

1. Εργοστάσια επεξεργασίας – συσκευασίας βρώσιμων ελιών. Η συνολική δυναμικότητα των βιοτεχνιών αυτών ανέρχεται σε 7.000 τόνους. Η δυναμικότητα

των καινούργιων μονάδων της Ε.Γ.Σ. Αγρινίου και του Ελαιουργικού συνεταιρισμού Παραχελωίτιδος ανέρχεται σε 3.000 τόνους.

2. Ξηραντήρια καλαμποκιού.

α) Αγρίνιο: τρία μόνιμα ξηραντήρια της Ε.Γ.Σ. Αγρινίου συνολικής δυναμικότητας 40-60 τόνων ανά ώρα.

β) Ευηνοχώριο: 1 μόνιμο ξηραντήριο της Ε.Γ.Σ. δυναμικότητας 15-20 τόνων ανά ώρα.

Οι αποθηκευτικοί χώροι των παραπάνω ξηραντηρίων έχουν δυναμικότητα 17.000 τόνων. Υπάρχουν επίσης κινητά ξηραντήρια συνολικής δυναμικότητας 50-70 τόνων ανά ώρα που ανήκουν σε ιδιώτη.

3. Εργοστάσιο ζωοτροφών.

Ιδιοκτησία της Ε.Γ.Σ. Αγρινίου, δυναμικότητας 40 τόνων ανά οκτάωρο. Σαν πρώτες ύλες χρησιμοποιούνται καλαμπόκι και τριφύλλι ντόπιας παραγωγής, σόγια εισαγωγής, πίτουρα και κυλινδρόμυλους.

4. Επεξεργασία και τυποποίηση ρυζιού.

Στο Αγρίνιο είναι εγκατεστημένη μια βιομηχανία επεξεργασίας και τυποποίησης ρυζιού παραγωγής τριών τόνων ανά ώρα. Η ετήσια παραγωγή της μονάδας ανέρχεται σε 6.000 τόνους. Υπάρχει μονάδα ημιβρασμένης ορύζης (τύπου Μπάρμπα Μπεν) και χρησιμοποιείται ο φλοιός του ρυζιού για παραγωγή θερμικής ενέργειας που καλύπτει τις ανάγκες της. Απορροφά το 25% της ντόπιας παραγωγής πρώτης ύλης και το υπόλοιπο προμηθεύεται από άλλες περιοχές της Ελλάδος.

Στο Νεοχώρι λειτουργούν τέσσερις μονάδες επεξεργασίας και τυποποίησης ρυζιού συνολικής δυναμικότητας πέντε τόνων ανά ώρα. Βιοτεχνίες συσκευασίας ρυζιού υπάρχουν αρκετές στο νομό.

5. Κυλινδρόμυλοι

Στο Αγρίνιο λειτουργού δύο εργοστάσια παραγωγής αλεύρων συνολικής δυναμικότητας 120 τόνων ανά εικοσιτετράωρο. Η ετήσια παραγωγή ανέρχεται στους 17.000 τόνους. Η αποθηκευτική ικανότητα σε πρώτη ύλη είναι 9.000 τόνοι. Δεν γίνεται τυποποίηση και συσκευασία μικρού μεγέθους.

6. Παραγωγή τυροκομικών προϊόντων.

Οι υπάρχουσες τυροκομικές μονάδες είναι μικρές, ανήκουν σε ιδιωτικούς φορείς και είναι διεσπαρμένες σε όλο τον Νομό. Σημαντικό μέρος της ντόπιας παραγωγής γάλακτος απορροφά η βιομηχανία γάλακτος της Ηλείου «ΔΩΔΩΝΗ».

7. Ελαιοτριβεία.

Αρκετά μικρά ελαιοτριβεία υπάρχουν στον νομό.

8. Πυρηνελαιουργεία- Σαπωνοποιία.

Σαν πρώτη ύλη χρησιμοποιούνται υποπροϊόντα ελαιοτριβείων που λειτουργούν στη Δ. Ελλάδα.

9. Ζαχαρόπηκτα και αφυδατωμένα προϊόντα (λαχανικά και φρούτα). Στο

Αγρίνιο λειτουργεί σύγχρονη βιομηχανία ζαχαρόπηκτων φρούτων και αφυδατωμένων λαχανικών. Έχει 250 τόνους το χρόνο.

10. Εργοστάσια πρώτης επεξεργασίας φύλλων καπνού.

Στην περιοχή του Αγρινίου είναι εγκατεστημένες τρεις μεγάλες μονάδες επεξεργασίας φύλλων καπνού με εποχιακή λειτουργία.

11. Βιομηχανίες επεξεργασίας ξύλου

α) Παρκετοβιομηχανίες

Στην Αιτωλία είναι εγκατεστημένες τρεις βιομηχανίες παραγωγής παρκέτων. Σαν πρώτη ύλη χρησιμοποιούνται δρύινα ξύλα Αράκυνθου του νομού και ξύλα εισαγόμενα από την Αφρική.

β) Ξυλουργικά εργοστάσια.

Υπάρχουν πολλά στο νομό μικρής δυναμικότητας στηριζόμενη κύρια στην προσωπική απασχόληση των ιδιοκτητών.

γ) Βιοτεχνίες επίπλων.

Λειτουργούν αρκετές μικρές βιοτεχνίες επίπλων. Στο Αγρίνιο είναι εγκατεστημένη μια βιομηχανία κατασκευή ξύλινων κρεβατιών με σύγχρονο εξοπλισμό.

12. Παραγωγή και τυποποίηση αλατιού.

Στην περιοχή Μεσολογγίου υπάρχουν δύο συγκροτήματα αλυκών (Τουρλίδας και Μεσόκαμπο) συνολικής μέσης ετήσιας παραγωγής 94.000 τόνους αλάτι. Το παραγόμενο προϊόν διατίθεται στο κρατικό μονοπώλιο άλατος δυναμικότητας 80.000 τόνων το χρόνο. Η σημερινή παραγωγή ανέρχεται σε 25.000 έως 30.000 τόνους το χρόνο.

13. Κεραμοποιεία – Τουβλοποιεία.

Στο Αγρίνιο λειτουργεί ένα σύγχρονο αυτοματοποιημένο εργοστάσιο κεραμιδιών Γαλλικού, Ρωμαϊκού και Ολλανδικού τύπου που παράγει 20.000 τεμάχια το οκτάωρο. Στο ίδιο εργοστάσιο έγινε επέκταση για την παραγωγή 150.000 τούβλων το χρόνο.

Λειτουργούν επίσης άλλα τρία εργοστάσια τούβλων στο Αγρίνιο με συνολική παραγωγή 100.000 τεμαχίων ανά οκτάωρο. Ο μηχανολογικός εξοπλισμός στα δύο από τα τρία εργοστάσια θεωρείται παλιός.

Ο κλάδος αναπτύχθηκε στην περιοχή λόγω καταλληλότητας των χωμάτων σαν πρώτη ύλης. Τα παραγόμενα κεραμίδια καλύπτουν τόσο τις ανάγκες του νομού όσο και τις ανάγκες Πελοποννήσου και Δ. Ελλάδας.

Η παραγωγή τούβλων καταναλώνεται στην περιοχή .

14. Επεξεργασία μαρμάρου.

Στο Μεσολόγγι λειτουργεί βιομηχανία (σχιστήριο) επεξεργασίας μαρμάρου. Σαν πρώτη ύλη χρησιμοποιεί όγκους μαρμάρων που εξορύσσονται τόσο στις περιοχές Μεσολογγίου- Σαρδινίων - Κεχρινίας όσο και σε άλλες περιοχές της χώρας. Ο μηχανολογικός εξοπλισμός είναι σύγχρονος. Στο Αγρίνιο και στην Βόνιτσα λειτουργούν μικρότερες μονάδες, ενώ βιοτεχνίες οικογενειακής μορφής λειτουργούν σε όλες τις πόλεις του νομού, ασχολούνται Δε με τον τεμαχισμό πλακών μαρμάρου.

15. Νηματουργεία – Υφαντουργεία.

α) Βιοτεχνίες παραγωγής μάλλινων κουβερτών, κλιμιών κ. λ. π. Συνολική ετήσια παραγωγή περίπου 150.000 τόνοι. Στην περιοχή υπήρχε παράδοση υφαντουργίας σε μορφή οικοτεχνίας που εξελίχτηκε σε βιοτεχνικές μονάδες. Η δραστηριότητά τους βασίζεται κύρια στην κατασκευή μεμονωμένων τεμαχίων και οι πελάτες παραδίδουν την πρώτη ύλη (φασών). Οι εγκαταστάσεις τους θεωρούνται παλιού τύπου.

β) Βιομηχανίες – βιοτεχνίες παραγωγής βαμβακερών και συνθετικών υφασμάτων παραγωγής και ειδών ένδυσης. Στο Μεσολόγγι λειτουργεί μια βιομηχανία παραγωγής βαμβακερών και συνθετικών υφασμάτων παραγωγής 1.500 μέτρων την ημέρα από τα οποία κατασκευάζει φορέματα (1.00 τεμάχια την ημέρα). Το ίδιο εργοστάσιο κατασκευάζει πλεκτά 800-1.000 τεμάχια την ημέρα. Στο

Αγρίνιο λειτουργεί βιομηχανία παραγωγής βαμβακερών και συνθετικών υφασμάτων, παραγωγής 500.000 μέτρων το χρόνο από το οποίο κατασκευάζει κεντημένα σεντόνια.

Υπάρχουν αρκετές βιοτεχνίες ραφής ετοιμών ενδυμάτων.

16. Βιοτεχνίες – βιομηχανίες πλαστικών.

Στο Αγρίνιο είναι εγκατεστημένη μια βιομηχανία, με σύγχρονο εξοπλισμό παραγωγής πλαστικών βαρελιών, πλαστικών βυτιών κιβωτίων πορτοκαλάδας κ. λ. π. Τα προϊόντα χρησιμοποιούνται από βιοτεχνίες συσκευασίας και παραγωγούς της περιοχής καθώς και της υπόλοιπης χώρας. Λειτουργούν επίσης και βιοτεχνίες παραγωγής πλαστικών σακουλών.

17. Βιομηχανία παραγωγής ηλεκτρικών καλωδίων.

Υπάρχει σύγχρονη μονάδα μεγάλης δυναμικότητας στο Μεσολόγγι.

18. Βιομηχανία επεξεργασίας δερμάτων.

Στο Αγρίνιο λειτουργεί μονάδα δυναμικότητας 900.000 τεμαχίων και παραγωγής 400.000 τεμαχίων το χρόνο.

19. Βιομηχανία ετοιμού σκυροδέματος.

Λειτουργούν τέσσερις τέτοιες βιομηχανίες στο νομό.

20. Εργοστάσια γύψου.

Στην περιοχή Αιτωλικού λειτουργούν δύο βιομηχανίες γύψου συνολικής παραγωγής 15.000 τόνων. Οι βιομηχανίες δεν είναι αυτοματοποιημένες.

3.2 Συμπεράσματα.

Διαπιστώνεται στον Δευτερογενή τομέα, η ανυπαρξία ενός ευρύτερου δικτύου μεταποιητικής δραστηριότητας που θα στηρίζει και θα αξιοποιεί συγκριτικά πλεονεκτήματα του Νομού.

Το πλούσιο δυναμικό του γεωργικού και κτηνοτροφικού τομέα στο Νομό έχει αναμφισβήτητα μεγάλες δυνατότητες για περαιτέρω ανάπτυξη και αξιοποίηση δυνατοτήτων που δεν αξιοποιούνται στο βαθμό που θα μπορούσαν να αξιοποιηθούν για τη στήριξη δυναμικών δραστηριοτήτων στο χώρο της μεταποίησης των προϊόντων. Φυσικά η δυνατότητα ανάπτυξης και άλλων κλάδων, υπάρχει και επιβάλλεται στροφή και στους σύγχρονους και δυναμικούς κλάδους.

Η ελπίδα για τη βιομηχανική ανάπτυξη του νομού συνδέεται καθοριστικά με την πραγματοποίηση της ζεύξης Ρίου – Αντιρρίου.

Η πίεση του νομού Αχαΐας σ' αυτόν τον τομέα και η ευνοϊκότερη κατηγορία περιοχής κινήτρων (Γ') του νομού εγγυούνται ότι τα ΒΙ.Π.Α και η ΒΙ.Π.Ε. της περιοχής θα είναι οι φυσικοί αποδέκτες πολλών κλάδων μεταποιητικών δραστηριοτήτων.

Η προετοιμασία αυτής αλλά κατάλληλων επιπρόσθετων υποδομών αποτελεί βασική πρόταση και προϋπόθεση βελτίωσής της κατά κλάδο διάρθρωσης των μεταποιητικών δραστηριοτήτων στο Νομό μέσω της ανάληψης νέων επενδυτικών δραστηριοτήτων.

ΚΕΦΑΛΑΙΟ 2⁰

ΒΙΟΤΕΧΝΙΕΣ ΝΟΜΟΥ ΑΙΤΩΛ/ΝΙΑΣ (ΧΩΡΙΣΜΕΝΕΣ ΚΑΤΑ ΒΙΟΤΕΧΝΙΚΟ ΤΜΗΜΑ) 1.ΒΙΟΤΕΧΝΙΚΟ ΤΜΗΜΑ ΑΓΡΙΝΙΟΥ –30100 (Επωνυμία – Δραστηριότητα – Έδρα).

- Κληρονόμοι Γ. Κατσίκη και Σία Α.Ε – Κεραμουργική Ε.Ο Αγρινίου
- Πλινθοκεραμοποιεία Ε.Π.Ε – Κεραμουργική – Ε.Ο Αγρινίου.
- Γ. Κατσίκης Α.Ε – Κεραμουργική – Ε. Ο Αγρινίου.
- Σταματιάδης Ιωάννης – Ασβεστοποιεία - Δοκίμι
- Σπύρος Τομαρίδης Ο.Ε – Ασβεστοποιεία – Ε.Ο Αγρινίου
- Μπίμπα Μ. Και Σία – Οικοδμ. Υλικά – Καρπενησίου Ι
- Πρωτ. Οικοδ/κη &Κατασ/κη Α.Ε – Οικοδομικά Υλικά – Ε.Ο Αγρινίου.
- Βασιλείου Ιωάνν. – Οικοδομικά Υλικά – Αγ. Δημητρίου
- Μαμασούλας Παν. – Κατασ/κη Τσιμεντολίθων – Παραβόλα
- Μουσές Ιωάνν. & Σία Ο.Ε – Κατα/κη Τσιμεντολίθων – Ε.Ο Αγρινίου.
- Χαραλάμπους Γεώργ. – Παρ/κη Σκυροδέματος – Νεάπολη.
- Καρβέλας Χαρ. – Βιοτεχνία μαρμάρων – Εθν. Αντίστασης
- Σαμψών Ε.Π.Ε – Βιοτεχνία μαρμάρων – Ε.Ο Αγρινίου
- Κοντογιώργος Χρηστ. – Βιοτεχνία μαρμάρων – Αγρίνιο
- Κοντογιώργος Γ. – Βιοτεχνία μαρμάρων – Νεάπολη
- Σιδηρομέταλ. Α.Ε.Β.Ε – Μεταποίηση σιδήρου – Ε.Ο Αγρινίου
- Τσίρκας Β. – Συρματοουργείο – Ηρ. Πολυτεχνείο 77
- Κουρίκας Θεοφ. – Συρματοουργείο – Φλέμγκ 56
- Μπαλτάς Γεώργ. – Συρματοουργείο – Ε.Ο Αγρινίου
- Καλτσής Κων/νος – Σιδηρουργείο – Ηρ. Πολυτεχνείου 20
- Αγγέλης Σπυρίδων – Σιδηρουργείο – Καινούργιο
- Τσούνης Αποστ. – Βιοτεχνία Χαλκού – Σουλίου 21
- Αφοί Κατσιπάνου – Βιοτεχνία ηλιακών θερμοσιφώνων – Αγράφων 26
- Αντωνιάδης Γεωργ. – Βιοτεχνία ηλιακών θερμοσιφώνων – Τέρμα Κλείσοβας.
- Μ. Καρυχάλιος & και Υιοί – Βιοτεχν. Πλαστικών – Τριαντέικα.
- Πίττας Αθανάσιος – Κλειθροποιεία – Αναστασιάδη Ι
- Παντιώρας Ηλ. – Κατα/νες κλειδιών – Δημητρακάκη 13
- Ζυγοτεγός Νικολ. – Κατ/ες κλειδιών – Παναγοπούλου 16
- Γκρύγκο Βίεσλαβ – Κατ/κη διακοσμητικών ειδών και δώρων – Κλέπας 43
- Κουτσονίκας Γεώργ. – Βιοτ. Γεωργ. Εργαλείων – Άγιος Κων/νος
- Τσιτσιμελής Α * - Εργαστηρ. Γεωργικ. Μηχανημ. – Αγρίνιο.
- Κακατσίδης Κων/νος – Εργαστηρ. Γεωργικών μηχανημάτων – Κόμβος Αγ. Δημητρίου.
- Κουρκούτσας Αν. – Βιοτεχνία επαγκ/κων ψυγείων – Εθνική οδός
- Πάσχος Παναγ. – Οδοντοτεχνείο – Σκαλτσοδήμου 10
- Κουτσονίκας Λ. – Οδοντοτεχνείο – Αγίου Γεωργίου
- Μαμασούλας Κων/νος – Οδοντοτεχνείο – Γοργοποτάμου
- Κουρμούσης ρ. – Οδοντοτεχνείο – Βλαχοπούλου 2
- Κετσιλής Γεώργιος – οδοντοτεχνείο – Κολοκοτρώνη 4
- Δηματάς Ιπποκρ. – Οδοντοτεχνείο – Πάροδος Καζαντζή

- Μάνθος Κων/νος – οδοντοτεχνείο – Σαμώτη 2
- Κούκος Χριστοφ. – Οδοτεχνείο – Μπαιμπά 30
- Σταθόπουλος Δημ. – Επιπλοποιείο – Ηρ. Πολυτεχνείου 49
- Καρατάσκαλος Κων. – Επιπλοποιείο – Αδ. Κοραή 6
- Τσώκος Παν. – Επιπλοποιείο – Γαλάνη 17
- Κάππας Χρήστος – Επιπλοποιείο – Χ. Τρικούπη 48
- Τσάμης Κων/νος – Ξυλοτεχνείο – Αρακύνθου 47
- Έπιπλα Ο.Ε «Αγρίνιο» – Επιπλοποιείο- Εθνική Οδός
- Σχίζας Γεώργ.- Επιπλοποιείο – Μπιζανίου 21
- Λιάκοος Κων/νος – Επιπλοποιείο – Πάροδος Γρίβα
- Κουτσουπιάς Δ.Χ – Επιπλοποιείο – Κέντρου 31
- Φούντας Γ. Χρήστος – Βιοτεχνία Επίπλων Μπαμπού – Χ. Τρικούπη 43
- Καντάνης Νίκος – Επιπλοποιείο – Αγρίνιο
- Δήμας Ιωάννης - Εργαστήριο Επίπλων – Αθηνών 6
- Αφοί Μπαδα Ο.Ε – Εργαστήριο Επίπλων – Μ. Χώρας 27
- Καρασσάβας Δημ. – Εργ/ρι Ξύλινων επίπλων – Αρακύνθου 40
- Χαραλαμπόπουλος Ιωαν – Καρεκλοποιείο – Παπάγου 27
- Νταλιάνης Βασ. – Εργ/ρι μεταλ/κων επίπλων – Ι. Ταΐκου 56
- Μήτσος Λαζ. – Εργ/ρι μεταλ/κων επίπλων - Ευτ. Καλύβα
- Τσούκαλος Ιωαν. – Εργαστ/ριο Χρυσοχοΐας – Δημοτσελίου 1
- Τραφολιάς Γερας. – Εργαστ/ρι Χρυσοχοΐας - Ηλ. Ηλιού 1
- Αγγελόπουλος Αθανάσιος – Εργ/ρι Αργυροχοΐας – Μπαιμπά 30
- Μπελεγρίνης Σωτήριος – Εργ/ρι Εκκλησιαστικών ειδών Μπαιμπά 23
- Λιαράκου Ζω΄ - Εργαστ/ρι κατ/νης αθλητικών ειδών Δ. Σταΐκου 11
- Γιωργολίτσας Αθανάσιος – Εργ/ρι κατασκευής υδραυλικών και κλιματιστικών εγκ/σεων – Δορυμάχου 11
- Ξανθοπούλου Ιωάννα – Σφραγίδες – Αετοράχης 2
- ΣΕΠΙΑ ΕΠΕ – Επεξεργασία ναπών προϊόντων – ΑΓΡΙΝΙΟ
- Κατσαντώνης Κ. – Παραγωγή μελιού – Ν. Αβώρανη
- Κυλινδρόμυλοι Αχελώου Ο.Ε – Παραγωγή Αλευρων – Γέφυρα Αχελώου
- Ι. Τσαλυντζίδης και Υιοι Ο.Ε - Βιοτεχνία Υποδημάτων Άγιος Κων/νος
- Αντόνογλου Γεώργιος – Βιοτεχνία κατουμάτων – Αγ. Κων/νος
- Hercusew Yachting L.T.D – Ναυπήγηση, αγορά , μίσθωση πλοίων – Ι. Σταΐκου 34
- Σ. ΦΕΛΩΝΗΣ και Σια Ο.Ε – Βιοτεχνία ετοιμών ενδυμάτων και φασόν – Καινούριο
- FASHION Ε.Π.Ε – Εργ/ρι κατ/ευής ετοιμών ενδυμάτων – Βλαχοπούλου 13
- Μπρούτα Άρτεμις, “Cabrio” – Βιοτεχνία ετ. Ενδυμάτων – Χαρ. Τρικούπη 60
- Λιουπρα Ελένη – Κατ/νη φασόν γυναικίων ρούχων – Σκίπη 1
- «ΔΥΑΣ Ο.Ε» – Βιοτεχνία φασόν – Στράβωνα 2
- Υιοι Γ. Μπιτσώρη – Βιοτεχνία φασόν – Πραιΐδου 20
- Βιτωράτος Ανδρέας – Βιοτεχνία ετοιμών ενδυμάτων – Αγ. Χριστόφορος 17
- Λάλλας Γεώργιος – Βιοτεχνία ετοιμών ενδυμάτων – Εθν. Αντίσταση

2.ΒΙΟΤΕΧΝΙΕΣ ΜΕΣΟΛΟΓΓΙΟΥ

(Επωνυμία – αντικείμενο απασχόλησης – εργατικό δυναμικό)

	A	Γ	Σ
-ΕΟΜΕΧΧ – Εργαστήριο κλιμών	-	14	14
- ΣΙΔΕΠ Α.Ε - Βιοτεχνία επεξεργασίας μετάλλων	8	1	9
-ΕΛΛΗΝΙΚΑ ΚΑΛΩΔΙΑ – Βιοτ. Καλωδίων	11	-	11
-Βακρινός Άγγελος – Υδατοκαλλιέργειες	6	-	6
-Μακρής Αθαν. - Τυροκομείο	1	-	1
-ΚΑΝ. ΝΤΡΙΚΣ Α.Ε - Λεριούχα ποτά	50	10	69
-Στούμπος Ιωάννης - Ελαιοτριβείο	1	-	1
-Αφοί Παλιάτσα - Οικοδομικά υλικά	1	-	1
-Κ.Αντωνίου και Σια Α.Ε - Σκυρόδεμα	22	1	23
-Καρανικόλα Ελένη - Αρτοποιείο	1	-	1
-Ελληνικές Αλυκές Α.Ε Α.Ε – Παραγωγή αλατιού	55	-	55
-Αφοι Μουλαρά και Σια Ο.Ε - Μεταποίηση ζωοτροφών	-	1	1
-Ιχθυόσκαλα Μεσολογγίου - Ιχθυοκαλλιέργεια	5	-	5
-SEA FARM IONIAN Ο.Ε - Ιχθυοκαλλιέργεια	18	8	26
-Αμάθεια – Τυποποίηση ελιών	3	11	4
-ΡΙΟΡΕΣΑ – Ιχθυοκαλλιέργεια	10	-	10
-Κ.Ε Καλαμάρας Ο.Ε - Βιοτεχνία άλατος	68	-	68
-ΙΧΘΥΜΕ Ε.Π.Ε - Ιχθυοκαλλιέργεια	3	1	4
-Αντωνόπουλος Παν. - Βιοτεχνία μαρμάρου	1	-	1
-Στέργιος Α. Κων. - Χοιροτροφείο	4	3	7
-Νάκος Ιωάννης - Χοιροτροφείο	2	-	2
-Ρεβέκκα Βαγκοδήμου - Σιδηροκατασκευές	1	-	1
-Λομοβίτης – Οικοδομικά χρώματα	1	6	7
-Ποντικός Ν.- Ελληνικές τροφές θαλάσσης	38	4	42
-Καρανικόλας Θ.- Οικοδομικά υλικά	2	-	2
-ΒΙΟΓΥΨ-Γυψοτεχνεία	-	9	9
-ΟΧΙΑ FISH Ε.Π.Ε –Υδατοκαλλιέργειες	1	-	1
-Αφοί Συρόγκα - Βιοτ. Γεωργικών μηχ.	1	-	1
-Δενδράμης Μιχ. – Παρ/γη Ελαιολάδου	1	-	1
-Κορασίδης – Γυψοσανίδες	15	-	15
-Αφοί Σταμάτου – Αρτοποιείο	1	-	1
-ΒΙΟΜΗΔ ΟΕΕ – Γεωργικά προϊόντα	7	-	7
-ΜΗΔΙΚΗ Κ. ΕΛΛΑΔΟΣ – Ζωοτροφές	4	1	5
-Παλαιογιάννης Κ. – Επιπλοποιείο	1	1	2
-Ντίκας Γεώργιος – Θαλάσσια τρόφιμα	17	12	29
-Μπουγάνης Χρήστος - Εργαστ. Ζαχαροπλ.	1	-	1
-ΠΟΣΕΙΔΩΝ Ε.Π.Ε – Υδατοκαλλιέργειες	4	-	4
-Καρατζαγάνης Β. – Ελαιοτριβείο	1	-	1
-Αντωνόπουλος Π. – Βιοτεχν. Μαρμάρων	1	-	1
-Μπαλωμένος Γ. – Ελληνικές τροφές θαλας.	5	35	40
-Κοντογιώργος Ν. – Αρτοποιείο	-	1	1
-ΩΛΕΝΕΙΑ ΑΦΟΙ ΜΙΠΛΑΜΠΙΑ – Ελαιοτριβείο	-	2	2
-Μακρής Αθανας. – Τυροκομείο	-	1	1
-Λαλαδάκης Αν. – Τυροκομείο ΑΧΕΛΩΟΥ	7	2	9

3.ΒΙΟΤΕΧΝΙΚΟ ΤΜΗΜΑ ΑΜΦΙΛΟΧΙΑΣ - 30500

- Σ.Ε Ευταθίου – Πραγ/γη και επεξ/σια ξυλανθράκων – Ανοιξιάτικο
- Γ.Ε Κοκκώνης – Παρ/γη και επεξερ/σια ξυλανθράκων – Λουτρό
- Γ. Κουτσομύτης και Σια Ο.Ε – Παρ/γη και επεξ/σια ξυλανθράκων Λουτρό
- Γ.Α Κούτσικος – Παρ/γη ξυλανθράκων και δασικά προϊόντα – Αμπελάκια
- Μπάκας Β. Κων/νος – Αρτοποιείο – Στάνου
- Αφοί Κ. Βλάχου Ο.Ε – Αρτοποιείο, Κουλουροποιείο – Αμφιλοχία
- Αφοί Ν. Παπαζέμου Ο.Ε – Βιοτεχνία αρτοποιεία ζαχαροπλαστικής Αμφιλοχίας
- Βόγυας Α. Στέφανος – Αρτοποιείο – Αμφιλοχία
- Σαπλαούρα Γαρουφαλιά – βιοτεχνία γλυκισμάτων φρουί – γλασε΄- Αμφιλοχία
- Κοκκινέλης Δημήτριος – Εργ/ρι ζαχαροπλαστικής – φρουί γλασε΄ – Αμφιλοχία
- Γ.Δ Μίγδος Εργ/ρι ζαχαροπλαστικής- Λουτρό
- Βεργούλης Γρηγόριος – Εργ/ρι ζαχαροπλαστικής φρουί γλασε΄ – σοκολάτες - Αμφιλοχία
- Πρεβεζάνος Αικατερίνη – Κονικλοτροφείο – Ανοιξιάτικο
- Κάσος Π. Δημήτριος – Παραγωγής ανθέων και καλλωπιστικών φυτών – Αμφιλοχία
- Σαλμάς Ι. Χρήστος – Παραγωγή κηπευτικών – Μπούκα
- Γκάμπος Ι. Μιχάλης – Θερμοκήπιο – Στράτος
- Μιφλίδης Σ. Ιωάννης – Θερμοκήπιο – Κυψέλη
- Μακρή Α. Βασιλείου – Κτηνοτροφική μονάδα , παραγωγή κηπευτικών – Σταθά
- Λεοντίνης Χ. Γεώργ. Κτηνοτροφική μονάδα – Αμφιλοχία
- Παπαζέκος Ν. Κων/νος – Κτηνοτροφική μονάδα – Αμπελάκη
- Μέρκος Π. Φώτιος – Κτηνοτροφική μονάδα – Εμπεσσος
- Θεοδωράκης Γ.Θ – Χοιροστάσιο – Κεχρινιά
- Λιόγκας Κ. Χαρίλαος – Πτηνοτροφείο – Μενίδι
- Αρμύρας Β. Απόστολος – Ασβεστοποιείο – Αμφιλοχία
- Κστσικαρέλης και Σία Ο.Β.Ε – Βιοτεχνία επεξ/σας μαρμάρων – Αμφιλοχία
- Καγκαρά Ζαχαρίς – Επεξ/σια μαρμάρων – Αμφιλοχία
- Αφοί Μιλιγιάννη Ε.Π.Ε Παραγωγή ετοιμού σκυροδέματος – Λουτρό
- Κ.Ν Τανταρούδας και Σια Ο.Ε – Βιοτεχνία μορφοποίησης σιδήρου και οικοδομικών υλικών – Λουτρό
- Κολοκύθας Γεώργ. – Ελαιοτριβείο – Ανοιξιάτικο
- Ελαιοουργική Ε.Π.Ε – Ελαιοτριβείο – Στάνου
- Αφοί Μηλια Ο.Ε – Τυροκομείο – Αμφιλοχία
- Μπούρος Μιχαήλ – Τυροκομείο – Σταμνά
- Πετράτος Μηνάς – Βιοτεχνία επεξ/σας γάλακτος – Αμφιλοχία
- Α. Μαλειάδας και Σία Ο.Ε – Τυροκομείο – Μαλεσιάδα
- Τσεκούρας Ε.Θωμάς – Βιοτεχνία δερματίνων λωπών – Αμφιλοχία
- Φεύγα Αι. Μαρία – Βιοτεχνία ετοιμών ενδυμάτων και πλεκτών – Λουτρό
- Νέφρος Κ.Χ – Βιοτεχνία πλεκτών – Αμφιλοχία
- Νάτση Σ. Θεοδούλη – Βιοτεχνία πλεκτών – Λουτρό
- Ζαπαντιώτη Ευάγ. – Βιοτεχνία ετοιμών ενδυμάτων Αμφιλοχία
- Γ. κ. Θ Ταλιούρας Ο.Ε – Βιοτεχνία επεξ/σας ξύλου – Χαλκιάπουλοι
- Μίλης Σ. Βασίλειος – Επιπλοποιείο – Αμφιλοχία

- Σκύλος Κ. Παντελής – Επιπλοποιείο – Βαρετάδα
- Τσούκας Ν. Περικλής – Οδοντοτεχνίτης – Αμφιλοχία
- Γ. Καλατζής και Σία Ο.Ε – Παραγωγή και εμπορία ποτών – Αμφιλοχίας
- Καραφίτης Χ. Σταύρος – Εργαστήριο Ποτοποιείας - Τρύφου

4.ΒΙΟΤΕΧΝΙΚΟ ΤΜΗΜΑ ΒΟΝΙΤΣΗΣ – 30002

(Επωνυμία – Δραστηριότητα – Έδρα)

- Κόκολης Σπυρίδων – Ελαιοτριβείο – Βόνιτσα
- Σακουφάκης Κων/νος – Ελαιοτριβείο – Κανδήλα
- Παπανικολής Κώστας – Ελαιοτριβείο – Περατί
- Αφοί Β. Γεβργαλή και Σία Ο.Ε – Ελαιουργείων Σολίου – Βάρνακα
- Αφοί Σιδερά Ο.Ε – Ελαιοτριβείο – Κανδήλα
- Δ. Ιωάννου και ία Ο.Ε- Τυροκομείο – Βόνιτσα
- Χάρος Δημήτριος – Εργαστήριο Παρασκευής Γιαούρτης – Βόνιτσα
- Καλαντζής Σπυρίδων – Τυροκομείο – Θύριο
- Φιόρος Χρήστος – Τυροκομείο – Βόνιτσα
- Αφοί Γονατά Ο.Ε – Τυροκομείο – Βόνιτσα
- Αφοί Προδρομίτοι Ο.Ε - Τυροκομείο – Βόνιτσα
- Καταγής Νικόλαος – Τυροκομείο – Βόνιτσα
- Λιάκος Πέτρος – Βιοτεχνία τυροπίτων – Βόνιτσα
- Λύτρας Δημήτριος – Αρτοποιείο – Παλιάμπελα
- Τσώλη Ελένη – Αρτοποιείο – Θύριο
- Αφοί Τσιλιγιάννη – Αρτοποιείο – Βόνιτσα
- Βαγενά Ελένη – Θερμοκήπιο Αγροτικών Προϊόντων – Άκτιο
- Χέλμη Παρασκευή – Θερμοκήπιο – Άκτιο
- Ευάγγελος και Ισμήνη Κίτσου – Θερμοκηπιακή μονάδα – Βόνιτσα
- Τζέφριος Απόστολος – Ξυλουργικό εργαστήριο – Βόνιτσα
- Λεκάτσας Παρασκευάς – Εργαστήριο επίπλων – Κανδήλα
- Αφοί Τσιλιγιάννη – Εργαστήριο Ζαχαροπλαστικής – Βόνιτσα
- Φεγγάρης Δημήτριος – Εργαστήριο Ζαχαροπλαστική αρτοποιήματα – Βόνιτσα
- Μπάξιος Ηλίας – Εργαστήριο ζαχαροπλαστική – Βόνιτσα
- Ζαφειρούλης Λεωνίδας – Βιοτεχνία παραγωγής οικοδομικών υλικών – Βόνιτσα
- Κύρκος Σπυρίδων – Οικοδομικά υλικά – Ασβεστοποιία – Βόνιτσα
- Βρακοζώνης Ιωάννης – Βιοτεχνία τσιμεντολίθων – Βόνιτσα
- Γ και Α Σιδερά Ο.Ε –Βιοτεχνία ετοιμού σκυροδέματος – Κανδήλα
- Ράφτης Κωνσταντίνος – Εργαστήριο μαρμάρων – Βόνιτσα
- Κτενάς Βασίλειος – Εργαστήριο Επεξεργασίας Μαρμάρου – Βόνιτσα
- Λιάγγος Κων/νος – Εργαστήριο Επεξεργασίας Μαρμάρου – Βόνιτσα
- Προκόπης Αντώνιος – Επεξεργασία Μαρμάρων – Βόνιτσα
- Δέλλας Δημήτριος – Λαναροκλωστήριο – Θύριο
- Ακαρνανική Υφαντουργική Ο.Ε – Λαναροκλωστήριο – υφαντουργείο – Κανδήλα
- Δέλλα Θεοδώρα – Υφαντουργείο – Βόνιτσα

- Καραλή Κων/να – Βιοτεχνία Ετοιμών Ενδυμάτων - Βόνιτσα
- Ασπρογέρακας Ευάγγελος – Παραγωγή Γυναικείων Εσωρούχων – Βόνιτσα
- Κατωπόδη Ελένη - Εργαστήριο Πλεκτών – Βόνιτσα
- Μ. Παπαδημητρίου και Σία Ε.Ε – Τυποποίηση και Μεταποίηση οστρακοειδών – Βόνιτσα
- Αλιευτικός Αγροτικός Συνεταιρισμός – παραγωγή και μεταποίηση αγροτικών και αλιευτικών προϊόντων – Παλιάμπελα
- Αφοί Λύτρα Ο.Ε – Μεταποίηση γεωργικών προϊόντων – Κανδήλα
- Γ. Μαυράκης και Σία ΕΒΕ – παραγωγή και εμφύαση
- Οινοπνευματοδών ποτών – Βόνιτσα
- Μεταλλικά νερά Κορπής Α.Ε - Εμφύαση και παραγωγή νερών – Βόνιτσα
- Καψάλης Νικόλαος – Σιδηροκατασκευές – Βόνιτσα
- Καλαντζής Γεώργιος – Σιδηρουργείο – Βόνιτσα
- Μιχαλάτος Φώτιος – Σιδηροαλουμινοκατασκευές – Βόνιτσα
- Προδρομίτης Αριστείδης – Βιοτεχνία Συρματοπλεγμάτων – Βόνιτσα
- Β. Δημήτριος – Π. Κύρκος Α.Ε – Τυποποίηση κουφωμάτων πλαστικών παρκετών – Βόνιτσα
- Προκατασκευαστική Δ. Τσόλης και Σία Ε.Ε – Κατασκευή Προκατασκευασμένων Κατοικιών – Βόνιτσα
- Ζήκα Δήμητρα – Κατασκευές ειδών από ορύχαλκο – Βόνιτσα
- Μπαλιμιώτης Χρήστος – Εργαστήριο Αργυροχοίας – Βόνιτσα
- Σκούρτης Αθανάσιος – Οδοντοτεχνείο – Βόνιτσα
- Αφοί Ζαρκαδούλα ΟΕΕ – Κυλινδρόμυλοι – Βόνιτσα
- Κ. Καραβοκύρης και Σια Ο.Ε – Πτηνοτροφείο – Βόνιτσα
- Δ. Τζέφριος και Υιοι Ο.Ε – Ιχθυοτροφείο – Βόνιτσα
- Ναυπηγοεπισκευαστική PREVEZA MARINE Α.Ε – κατασκευαστική και επισκευή σκαφών – Άκτιο
- Ζαβιτσάνος Νικόλαος – Ναυπηγείο ξύλινων σκάφών – Βόνιτσα

5.ΒΙΟΤΕΧΝΙΚΟ ΤΜΗΜΑ ΑΣΤΑΚΟΥ –30006

(Επωνυμία – Δραστηριότητα – Έδρα)

- Αφοί Β. Πρασάκη Ο.Ε –Τυροκομείο – Αστακός
- Ψωμάς Αναστάσιος – Τυροκομείο – Καραισκάκη
- Μακρή Σταυρούλα – Τυροκομείο – Πρόδρομος
- Αφοί Αθ. Πρατσάνη Ο.Ε – Τυροκομείο – Στρογγυλοβούνιο
- Ροβίσης Χρήστος – Τυροκομείο – Πρόδρομος
- Λάσκαρη Βασιλ. – Τυροκομείο – Αστακός
- Τσιλιγιάννη Χάιδω – Τυροκομείο – Αστακός
- Νικολάτος Παναγ.- Τυροκομείο – Γουριώτισσα
- Καρελάκης Ερμόλας – Τυροκομείο – Γουριώτισσα
- Λάσκαρη Κλεάνθη – Τυροκομείο – Αρχοντοχώρι
- Μπουρτσώλης Νικολ. – Τυροκομείο – κΚαραισκάκη
- ΣΚΥΡΟΔΕΜ Ο.Ε – Παρασκευή Σκυροδέματος – Αστακός
- Λαίνας Κων/νος – Χοιροτροφείο – Γουριώτισσα
- Αφοί Ε. Ντζουροπάνου Ο.Ε – Ορνιθοτροφείο – Αστακός
- Αφοί Τ. Σόμπολου Ο.Ε – Ελαιοτριβείο – Καραισκάκη

- Κουγγέλης Γεράσιμος – Ελαιοτριβείο – Βασιλόπουλο
- Αφοί Σ. Ρήγαλου Ο.Ε – Ελαιοτριβείο – Καραισκάκη
- Παπαναστάσης Γεώργ. – Αρτοποιείο – Αστακός
- Μουρούκης Απόστολος – Αρτοποιείο – Αστακός
- Ψωμάς Διονύσιος – Αρτοποιείο – Αστακός
- Σκοτίδης Γεώργιος – Αρτοποιείο – Αστακός
- Μπουζάκης Χρυσόστομος - Εργαστήριο ζαχαροπλαστικής – Αστακός
- Βραχά Αναστασία – Ποτοποιείο – Αστακός
- Ψωμά Αγνή – Βιοτεχνία κεντημάτων και λευκών ειδών – Αστακός
- Αντωνόπουλος Παναγ. – Βιοτεχνία μαρμάρων – Αστακός
- Πόλκας Αντώνιος – Ξυλοναυπηγός – Αστακός

6.ΒΙΟΤΕΧΝΙΚΟ ΤΜΗΜΑ ΜΥΤΙΚΑ - 30019

(Επωνυμία – Δραστηριότητα – Έδρα)

- Καραπάνου Γεωργία – Βιοτεχνία ετοιμών ενδυμάτων – Μύτικας
- Καραπάνος Γεώργιος – Βιοτεχνία ετοιμών ενδυμάτων – Μύτικας
- Λεωνίδας Ζαμπαντιώτης και Σια Ο.Ε – Βιοτεχνία οικοδομικών υλικών τσιμεντολίθων – Μύτικας
- Παλμπάς Δημήτριος – Ιχθυοκαλλιέργειες – Μύτικας
- IDEL HELLAS Ε.Π.Ε – Καλλιέργεια ψαριών και οστρακοειδών και βιομηχανική κατεργασία αυτών – Μύτικας
- Γ. Πολύζος και Σία Ο.Ε – Ελαιοτριβείο – Κανδήλα
- Αφοί Λιβιτσάνη και Σια Ο.Ε – Ελαιοτριβείο – Μύτικας
- Λύτρας Σταμούλης – Τυροκομείο – Κανδήλα
- Ντζουροπάνος Ηλίας – Αρτοποιείο – Αρχοντοχώρι
- Ζαμπέλη Παναγιώτα – Αρτοποιείο – Μύτικας
- Λιβιτσάνης Ελευθέριος – Αρτοποιείο – Μύτικας
- Αφοί Παπανικόλα Ο.Ε – Εργαστήριο ζαχαροπλαστική – Μύτικας
- Βασιλάκης Παναγιώτης – Ξυλουργικό εργαστήριο – Μύτικας
- Θ. Χατζαράς – Χ. Τριαντακωσταντής Ο.Ε – ξυλουργικές εργασίες – Μύτικας
- Σακουράκης Ζώης – Ξυλουργείο – Κανδήλα
- Μαντάς Ευθύμιος – Σιδηρουργείο – Μύτικας

ΚΕΦΑΛΑΙΟ 3°

1. ΚΑΤΑΣΤΑΣΗ ΒΙΟΜΗΧΑΝΙΚΩΝ ΕΠΙΧΕΙΡΗΣΕΩΝ – ΜΕΛΩΝ ΕΜΠΟΡΙΚΟΥ ΕΠΙΜΕΛΗΤΗΡΙΟΥ (ΚΑΤΑ ΤΜΗΜΑ) (Επωνυμία – Δραστηριότητα – Έδρα)

ΒΙΟΜΗΧΑΝΙΚΟ ΤΜΗΜΑ ΑΓΡΙΝΙΟΥ - 30100

1. Ξυλουργικό εργοστάσιο Αφων Στ. Κακαμπούκη – Παρκετοβιομηχανία – εθνική οδός
2. ΕΥΓΕ Πιστιόλας Α.Ε – Επεξεργασία και εμπορία ορύζης – εθνική οδός
3. Μασούρας Τ. Σταύρος – Κρεοπωλείο, χοιροτροφείο, εισαγωγές ιχθύων – Μπούζι 1
4. ΒΙΟΔΕΞ Α.Ε – Βυρσοδεψείο – 4° χλμ. Εθν. Οδού
5. Ψιλογιαννόπουλος Δημ. – Χοιροτροφείο – Καλύβια
6. FLORA Α.Ε – Ζαχαρόπηκτα – Καζαντζή 19
7. ΒΙΟΜΠΕΤΟΝ Α.Ε – Έτοιμο σκυρόδεμα – Ζ.Πηγής 5
8. ΕΡΓΟΜΠΕΤΟΝ Α.Ε – Έτοιμο σκυρόδεμα – Σουλίου 14-16
9. ΜΕΤΑΛΛΟΠΛΑΣΤΙΚΗ ΑΓΡΙΝΙΟΥ Α.Ε – Κατασκευή μετ/κων & πλαστικών δοχείων, - Ε.Ο Αγρινίου- καρπενησίου
10. ΠΑΡΑΓΩΓΙΚΗ – ΤΥΠΟΠΟΙΗΤΙΚΗ Α.Ε.Β.Ε – Παραγωγή & εμπορία κρέατος – Σπολάιτα
11. Αλεξόπουλος Ν. & Σία Ε.Ε – Χοιροτροφική μονάδα – Μαυρίκας
12. Λαινάς Σταύρος & Σία Ε.Ε – Χοιροτροφικές επιχειρήσεις Ε.Π.Ε – Καλύβια
13. ΑΓΡΟΒΕΞ Ε.Π.Ε – Αγροτικά προϊόντα Αγρίνιο
14. Παπαδάκης Δ. & Σία Ε.Ε – Χοιροτροφικά μονάδα – Γιανούζι
15. Ζωοτεχνικές επιχ/σεις Α.Ε – Παραγωγή αλλαντικών – Παπαιωάννου 38
16. SIVISTA Α.Ε – Χοιροτροφική επιχείρηση – Μ. Χώρα
17. RIGOFARM Α.Ε – Χοιροτροφική επιχ/ση – Καλύβια
18. ΛΕΥΚΑ Α.Ε – Χοιροτροφική επιχ/ση – Θέση Πεύκα
19. ΑΣΤΡΟΝ Ε.Π.Ε - Εμπόριος μεταποίηση τυποποίηση χημικών γεωργικών προϊόντων - Αναστασιάδη 14
20. Χ.Σταυρόπουλος – Α. Ταλιούρας Ο.Ε.Ε – Χοιροτροφική μονάδα – Δοκίμι
21. ΣΥΜΒΟΥΛΟΙ ΣΥΣΚΕΥΑΣΙΑΣ Α.Ε- Υπηρεσίες συσκευασίας – Πλ. Παναγοπούλου
22. GAEA PRODUCTS S.A – Παραγωγή, τυποποίηση τροφίμων & ποτών – Ε.Ο Αγρινίου – Καρπενησίου
23. ΧΟΙΡΟΤΡΟΦΙΚΗ ΑΓΡΙΝΙΟΥ Α.Ε – Χοιροτροφική μονάδα – Δοκίμι
24. ΚΑΡΒΕΛΑΣ & ΣΙΑ Α.Ε.Β.Ε – Εμπορία και επεξεργασία αγροτικών – κτηνοτροφικών προϊόντων – Ε.Ο Αγρινίου
25. ΑΩΤΡΙΣΑ - Παραγωγή προϊόντων ιχθυοκαλλιέργεια – Παραβόλα

ΒΙΟΜΗΧΑΝΙΚΟ ΤΜΗΜΑ ΑΣΤΑΚΟΥ – 30006

1. Δελαπόρτας Α. Ιωάνν. – Υδατοκαλλιέργειες
2. ΠΟΣΕΙΔΩΝ Ε.Π.Ε - Ιχθυοκαλλιέργειες – Καμηλάφκα
3. PLAGTON L.T.D - Ιχθυοκαλλιέργειες – Αρχοντοχώρι
4. «ΤΑ ΠΗΓΑΔΙΑ» Ε.Π.Ε – Χοιροτροφική μονάδα – Στρογγυλοβούνι
5. Αινας Α. Γεράσιμος – Χοιροτροφική μονάδα – Γουριώτισσα
6. «ΧΟΙΡΟΤΡΟΦΙΚΗ» Ο.Ε – Χοιροτροφική μονάδα – Γουριώτισσα
7. ΙΧΘΥΟΤΡΟΦΕΙΑ ΑΣΤΑΚΟΥ Ο.Ε – Ιχθυοτροφική μονάδα
8. ΑΣΤΕΡΙΑΣ Ε.Π.Ε – Εκμετάλλευση ιχθύων
9. Χοιροτροφία Ξηρομέρου Α.Ε – Χοιροτροφία – Παλαιομάνινα

ΒΙΟΜΗΧΑΝΙΚΟ ΤΜΗΜΑ ΑΜΦΙΛΟΧΙΑΣ – 30500

1. «ΚΕΝΤ Α.Ε» – Παραγωγή εξατμίσεων και καταλυτών – Στάνος
2. «ΑΦΙΓΑΠ Α.Ε» – Βιομηχανία παρ/γης τυροκομικών προϊόντων – Αμφιλοχία
3. SILVER FISH S.A – Υδατοκαλλιέργειες - Αμφιλοχία
4. KNAUF HELLAS – Βιομηχ/νια προϊόντων γύψου - Στάνος
5. PROVIMI WESTERN GREECE S.A – Παραγωγή και εμπορία ζωοτροφών και ιχθυοτροφών – Κουβαράς
6. Ελληνική Κτηνοτροφική Ε.Π.Ε – χοιροτροφική μονάδα – Κατούνα.

- ΒΙΟΜΗΧΑΝΙΚΟ ΤΜΗΜΑ ΜΥΤΙΚΑ – 30019

1. ΜΥΤΙΚΑΣ Α.Ε – Ιχθυοκαλλιεργητικές επιχειρήσεις Μύτικας

- ΒΙΟΜΗΧΑΝΙΚΟ ΤΜΗΜΑ ΒΟΝΙΤΣΑΣ – 30002

1. Χοιροτροφική Βονίτσης Α.Ε – Χοιροτροφική μονάδα – Βόνιτσα
2. ΙΝΤΕΡΑΡΓΚΟ Α.Ε – Παραγωγή και εμπορία γεωργικών προϊόντων – Βόνιτσα
3. Διον. Φερεντίνος Α.Ε – Παραγωγή και μετ/ποίηση ζώντων ζώων και άλλων κτηνοτροφικών προϊόντων – Βόνιτσα
4. GREEK FISH L.T.D – Ιχθυοκαλλιέργεια – Βόνιτσα

ΒΙΟΜΗΧΑΝΙΚΟ ΤΜΗΜΑ ΜΕΣΟΛΟΓΓΙΟΥ – 30200

1. ΜΟΤΙΒΟ EXPERT S.A – Βιομ/νια και εμπορία ειδών νεωτερισμού – Άγιος Παύλος
2. ΥΔΑΤΟΚΑΛΛΙΕΡΓΕΙΕΣ ΜΕΣΟΛΟΓΓΙΟΥ Α.Ε – Ιχθυοκαλλιεργητική μονάδα – Μεσολόγγι
3. Ιχθυοτροφεία Μεσολογγίου Ε.Π.Ε – Ιχθυοκαλλιεργητική μονάδα – Κατοχή
4. SEA FOOD S.A – Επεξεργασία ψαριών
5. ΓΙΟΥΡΟΦΟΥΝΤ Α.Ε Επεξεργασία γεωργικών ειδών και τροφίμων – Συν. Φοινικιά

6. ΙΧΘΥΟΤΡΟΦΙΚΑ Ε.Π.Ε – Ιχθυοκαλλιέργεια – Πορ. Βύρωνα 2 24
7. Ι.Β Νάκας & Σία Ο.Ε – Χοιροτροφική μονάδα – Ρίγανη
8. Π.Γ Χρήστου & Σία Ο.Ε – Αναπαραγωγή και πώληση χοιρινών – Ρίγανη
9. TASTY FISH L.T.D – Υδατοκαλλιέργειες – Νεοχώρι
10. ΓΙΟΥΡΟΦΟΥΝΤ Μ – Α.Ε Παραγωγή, τυποποίηση και εμπορία παραγωγών κρέατος – Φοινικιά
11. ΙΧΘΥΚΑ Α.Ε Ιχθυοκαλλιεργητική μονάδα – Νεοχώρι
12. ΑΜΗΛΚΟ Α.Ε – Παραγωγή ζωοτροφών και καρφοβελόνου – Νεοχώρι
13. FLEXAIR L.T.D – Κατασκευή και εμπορία εύκαμπτων αεραγωγών – Νεοχώρι
14. ΜΗΔΙΚΗ Α.Ε.Β.Ε – Βιομηχανία και εμπορία ζωοτροφών – Νεοχώρι
15. ΒΥΘΟΚΟΡΟΣ Α.Ε.Β.Ε – Εξόρυξη, επεξεργασία και εμπορία άμμου – Νεοχώρι

ΒΙΟΜΗΧΑΝΙΚΟ ΤΜΗΜΑ ΝΑΥΠΑΚΤΟΥ – 30300

1. Ιχθυοκαλλιέργειες ΣΚΑΠΑΣ Ε.Π.Ε – Ιχθυοκαλλιεργητική μονάδα – Σκάλα – Ναυπάκτου

2. ΠΑΡΟΥΣΙΑΣΗ ΑΝΑΛΥΣΗ ΤΩΝ ΜΕΓΑΛΥΤΕΡΩΝ ΒΙΟΜΗΧΑΝΙΚΩΝ ΕΠΙΧΕΙΡΗΣΕΩΝ ΝΟΜΟΥ ΑΙΤΩΛ/ΝΙΑΣ

2.1 ΜΕΤΑΛΛΟΠΛΑΣΤΙΚΗ ΑΓΡΙΝΙΟΥ Α.Ε

Γενικές πληροφορίες

Η ΜΕΤΑΛΛΟΠΛΑΣΤΙΚΗ ΑΓΡΙΝΙΟΥ Α.Ε ιδρύθηκε το 1976 (ΦΕΚ 2603/29.9.1976) με τη μορφή της Ε.Π.Ε μετατράπηκε σε Α.Ε στις 10/12/1991 (ΦΕΚ 4775/13-12-1991 και 121/17-1-1992), σύμφωνα με τις διατάξεις του Ν.Δ 1297/1972 και του Κ.Ν 2190/1920.

Η Εταιρία είναι εγγεγραμμένη στο Μητρώο Ανωνύμων Εταιριών με αριθμό 253/16/10/Β/91/009.

Η έδρα της Εταιρίας είναι ο Δήμος Αγρινίου Αιτωλοακαρνανίας και τα γραφεία και οι εγκαταστάσεις της βρίσκονται στο 1^ο χιλ. Εθνικής Οδού Αγρινίου – Καρπενησίου.

Η διάρκεια της Εταιρίας είναι 50 χρόνια από τη νόμιμη σύστασή της με δυνατότητα ανανέωσης.

Ο σκοπός της Εταιρίας, σύμφωνα με το άρθρο 3 του καταστατικού της είναι:

Α) Η επί ιδιοκτητών ή μη γηπέδων ίδρυση και εκμετάλλευση, στην Ελλάδα ή στην αλλοδαπή, εξαγωγικής βιομηχανικής μονάδος κατασκευή μεταλλικών, πλαστικών και εκ πάσης άλλης ορυκτής ή χημικής ύλης δοχείων, κιβωτίων, βαρελιών, σκευών, ως και κατά την κρίση της Συνελεύσεως των μετοχών, παραγωγής οιονδήποτε άλλων ειδών και αντικειμένων βιοτεχνικής, βιομηχανικής, εμπορικής ή γεωργικής χρήσεως. Η εξαγωγή των παραγόμενων και παρομοίων ειδών στην αλλοδαπή προς πώληση των στην Ελλάδα και γενικά η εμπορία των παραγομένων και παρομοίων ή συναφών προς αυτά ειδών και αντικειμένων.

Β) Η ανέγερση οικοδομών επί ιδιοκτητών ή ξένων γηπέδων επί αντιπαροχής, εκμετάλλευση και πώληση αυτών.

Γ) Ξενοδοχειακές επιχειρήσεις : Ανέγερση ξενοδοχείων και εκμετάλλευση αυτών.

Δ) Αντιπροσώπευση βιομηχανικών και εμπορικών οίκων εσωτερικού και

Ε) Εισαγωγές – Εξαγωγές και εμπορία πάσης φύσεως εμπορευμάτων.

Η Εταιρία δύναται να συμμετέχει και να εξαγοράζει επιχειρήσεις οιασδήποτε μορφής και σκοπού και να συνεργάζεται με φυσικά ή νομικά πρόσωπα, επιδιώκοντας σκοπούς ομοίους ή διαφορετικούς με τους υπ' αυτής επιδιωκόμενους, ως και να ενεργεί ότι είναι χρήσιμο προς πραγματοποίηση του σκοπού αυτής.

Η κύρια δραστηριότητα της Εταιρίας βάσει του κύκλου εργασιών είναι η παραγωγή μεταλλικών και πλαστικών ειδών συσκευασίας. Λεπτομερέστερη ανάπτυξη της κύριας δραστηριότητας της Εταιρίας παρατίθεται στα κεφ. 7.3 και 8. Σημειώνεται ότι κατά την τελευταία τριετία(από τη σύσταση της Α.Ε) δεν υπήρξε αλλαγή του σκοπού της Εταιρίας.

Ιστορικό

Η Εταιρία ιδρύθηκε το 1976 από εννέα επιχειρηματίες της περιοχής Αγρινίου με σκοπό να παράγει πλαστικά είδη για τη συσκευασία αγροτικών προϊόντων. Οι ιδρυτές της Εταιρίας ήταν από τους σημαντικότερους Έλληνες εξαγωγείς ελαίων και από τους μεγαλύτερους καταναλωτές των προϊόντων της Εταιρίας κατά τα πρώτα χρόνια της λειτουργίας της. Λόγω της ανάπτυξης και της διαφοροποίησης του Κύκλου Εργασιών και δραστηριοτήτων της Εταιρίας κατά τα επόμενα χρόνια, σήμερα ο μόνος μέτοχος που είναι ταυτόχρονα και πελάτης της Εταιρίας είναι η εταιρία ΤΟΥΛΠΑΚ Βλ. Επίσης κεφ. 7.13.

Η συνεχής αύξηση των πωλήσεων σε συνδυασμό με τις σημαντικές επενδύσεις σε κτιριακό και μηχανολογικό εξοπλισμό, οδήγησαν την Εταιρία στην κατάκτηση της πρώτης θέσης στην Ελληνική αγορά συσκευασίας πλαστικού βαρελιού που είναι το κύριο παραγόμενο προϊόν, με μερίδιο 65% περίπου (Πηγή: ICAP, έρευνα Barclays Bank plc/ΕΒΙΑΜ ΕΠΕ εκτιμήσεις εταιρίας). Η Εταιρία έχει να επιδείξει 18 συνεχείς κερδοφόρες χρήσεις λειτουργίας και είναι μια από τις μεγαλύτερες παραγωγικές μονάδες της Δυτικής Ελλάδος.

Το 1989 η εταιρία πραγματοποίησε επένδυση 300 εκατομμύρια δρχ.' περίπου για την παραγωγή μεταλλικών κωνικών βαρελιών ασηπτικής συσκευασίας τροφίμων. Σήμερα κατέχει περίπου το 30% (Πηγή: ICAP έρευνα Barclays Bank plc/ΕΒΙΑΜ ΕΠΕ, εκτιμήσεις εταιρίας) της Ελληνικής αγοράς κωνικών βαρελιών. Επίσης την ίδια χρονιά ανέλαβε την αποκλειστική αντιπροσωπεία στην Ελλάδα των φίλμ επικάλυψης θερμοκηπίου της γαλλικής PPROSYN POLYANE, θυγατρικής του ομίλου ELF ACQUITAINE.

Στις 10/12/1991 η εταιρία μετατράπηκε από ΕΠΕ σε Α.Ε και έκλεισε την πρώτη υπερδωδεκάμηνη εταιρική της χρήση με την νέα μορφή στις 31/12/1992 με κύκλο εργασιών 1.842 εκατ. Δρχ.

Αντικείμενο Εργασιών

Οι δραστηριότητες της Εταιρίας χωρίζονται σε παραγωγικές και εμπορικές . Οι παραγωγικές δραστηριότητες αφορούν στην παραγωγή προϊόντων πλαστικής και μεταλλικής συσκευασίας. Οι εμπορικές δραστηριότητες αφορούν κυρίως στην εισαγωγή και πώληση στη Ελληνική αγορά πλαστικών φύλλων θερμοκηπίου (φιλμ). Οι συνολικές πωλήσεις της Εταιρίας για το 1994 ανέρχονται σε 1.788 εκατ. Δρχ. περίπου (δρχ. 1.737 εκ το 1993), εκ των οποίων το 75% αφορά τα προϊόντα πλαστικής συσκευασίας (75% το 1993), 15% τα προϊόντα μεταλλικής συσκευασίας (16% το 1993) και 10%(9% το 1993) την εμπορία φιλμ θερμοκηπίων. Το 3% περίπου των συνολικών πωλήσεων (το 1993 και το 1994) κατευθύνθηκε άμεσα σε εξαγωγές, ενώ υπολογίζεται ότι το 90% των προϊόντων συσκευασίας σήμερα στη διαδικασία λήψης πιστοποιητικού ποιότητας ISO 9001 QC- QA.

Αναλυτικότερα οι δραστηριότητες της Εταιρίας είναι οι εξής :

Προϊόντα Πλαστική Συσκευασίας

Η Εταιρία παράγει διαφόρους τύπους ειδών πλαστική συσκευασίας που διακρίνονται στις εξής κατηγορίες :

Α) Πλαστικά βαρέλια σε χωρητικότητες από 3,3 λίτρα – 230 λίτρα. Τα βαρέλια αυτά κατασκευάζονται από σκληρό πολυαιθυλένιο σε διάφορα χρώματα και διατίθενται με βίδες διαφόρων μεγεθών με ή χωρίς χειρολαβές. Ανάλογα με τις απαιτήσεις του πελάτη τα βαρέλια μπορεί να έχουν εκτυπώσεις της επωνυμίας του ή μη και διατίθενται σε ένα ή δύο χρώματα. Τα βαρέλια με την επωνυμία του πελάτη χρησιμοποιούνται για τη συσκευασία ελαίων λαδιού τοματοπολτού τουρσιού και άλλων αγροτικών προϊόντων. Τα προϊόντα αυτά είναι τα σημαντικότερα από πλευράς όγκου πωλήσεων καλύπτοντας το 60% περίπου των συνολικών πωλήσεων της Εταιρίας.

β) Πλαστικά δοχεία σε διάφορα χρώματα και χωρητικότητες, από σκληρό πολυαιθαλένιο που χρησιμοποιούνται για τη συσκευασία παγωτού, γιαουρτιού και άλλων τροφίμων.

γ) Πλαστικά βαρέλια ανοικτού τύπου (με τσέρκι) σε χωρητικότητες από 80-220 λίτρα που χρησιμοποιούνται για τη συσκευασία τροφίμων και χημικών.

δ) Πλαστικά βαρέλια κλειστού τύπου, διαφόρων χωρητικοτήτων από σκληρό πολυαιθυλένιο που χρησιμοποιούνται για τη συσκευασία χυμών, κρασιού και άλλων υγρών τροφίμων καθώς και για τη συσκευασία χημικών.

ε) Πλαστικά μπιτόνια διαφόρων χωρητικοτήτων από ειδικού τύπου πολυαιθυλενίου που χρησιμοποιούνται για τη συσκευασία χυμών, λαδιού και άλλων υγρών όπως επίσης χημικών και ορυκτελαίων.

στ) Πλαστικά κιβώτια που χρησιμοποιούνται για τη μεταφορά φιαλών ποτών και αναψυκτικών.

ζ) Πλαστικά κιβώτια διαφόρων τύπων για τη μεταφορά φρούτων . λαχανικών, νωπών, καπνόφυλλων, προϊόντων αρτοποιίας, ψαριών, κρεάτων, αλλαντικών κ. λ. π

η) Πλαστικές δεξαμενές από σκληρή ρητίνη πολυαιθυλενίου σε διάφορα σχήματα και χωρητικότητες από 500-7.000. Οι δεξαμενές αυτές παράγονται με την άδεια της ROTOTRON Co, USA και χρησιμοποιούνται κυρίως για αποθήκευση τροφίμων όπως ελιές, τουρσιά, ελαιόλαδο κ. λ. π. καθώς επίσης και χημικών. Επίσης παράγονται ειδικού τύπου δεξαμενές για μεταφορά με περονοφόρο όχημα και βυτία για αποθήκευση υγρών.

Η κύρια πρώτη ύλη που χρησιμοποιείται στην παραγωγή των παραπάνω ειδών συσκευασίας είναι το πρωτογενές πολυαιθυλένιο υψηλής πυκνότητας (high density ή high density-high molecular) που εισάγεται εξ ολοκλήρου από χώρες Ε.Ε. Οι κυριότεροι προμηθευτές είναι οι εταιρίες BASF, DOW, FINA, ENICHEM, NESTE και DSM. Σημειώνεται ότι οι πρώτες ύλες είναι πρωτογενείς, δηλ. δεν προέρχονται από ανακύκλωση χρησιμοποιημένου πλαστικού(τρίμματα). Η πολιτική αυτή αποτελεί επιλογή της Εταιρίας, καθόσον με τον τρόπο αυτόν επιτυγχάνεται η διασφάλιση της ποιότητας των προϊόντων της Εταιρίας και εμμέσως η ασφαλής μεταφορά των Ελληνικών εξαγωγίμων προϊόντων. Σε εξειδικευμένα προϊόντα που δεν αφορούν σε συσκευασία τροφίμων, η Εταιρία διαθέτει τον κατάλληλο εξοπλισμό για την επεξεργασία ανακυκλωμένου πολυαιθυλενίου.

Προϊόντα Μεταλλικής Συσκευασίας

Από το 1989 η Εταιρία παράγει και κωνικά βαρέλια χωρητικότητας 195 λίτρων. Τα βαρέλια αυτά καλύπτονται εσωτερικά από προστατευτικό στρώμα αντί-οξειδωτικής λάκας και χρησιμοποιούνται για τη μεταφορά κυρίως τοματοπελετέ ή πούλπας φρούτων προσυσκευασμένων σε πλαστική ασηπτική συσκευασία. Τα βαρέλια αυτά διατίθενται προβαμμένα και σε δύο τύπους με διαφορετικό πάχος σώματος. Ο κύριος όγκος των πωλήσεων σε αυτήν την κατηγορία των προϊόντων γίνεται κυρίως μεταξύ Ιονίου και Αυγούστου, που είναι και η περίοδος παραγωγής βιομηχανικής τομάτας.

Εμπορία Προϊόντων Επικάλυψης Θερμοκηπίων

Από το 1989 η Εταιρία ανέλαβε την αποκλειστική εισαγωγή και διάθεση στην Ελλάδα φιλμ επικάλυψης θερμοκηπίου από πολυαιθυλένιο του Γαλλικού οίκου PROSYN POSYANE που ανήκει στον όμιλο ELF ACQUITAINE. Το συμβόλαιο της αποκλειστικής διαθέσεως υπεγράφη το 1989 με αρχική διάρκεια 3 ετών, ανανεώνεται όμως αυτόματα κάθε χρόνο και καλύπτει την Ελλάδα, Τουρκία και Κύπρο. Στην Ελληνική αγορά διατίθενται κυρίως 3 τύποι φιλμ επικάλυψης που καλύπτουν τις ανάγκες των θερμοκηπίων παραγωγών. Συγκεκριμένα απευθύνονται στις καλλιέργειες φράουλας τομάτας, λουλουδιών κ. α.

Δίκτυο Πωλήσεων και Διανομής

Επειδή τα ιδιοπαραγόμενα προϊόντα της Εταιρίας είναι κατά βάση βιομηχανικά προϊόντα, οι πωλήσεις τους γίνονται κατά κανόνα απευθείας στις διάφορες μεταποιητικές εξαγωγικές μονάδες αγροτικών προϊόντων, τροφίμων και χημικών σε όλη την Ελλάδα.

Οι πωλήσεις των φιλμ θερμοκηπίων προωθούνται σε όλη την Ελλάδα μέσο αντιπροσώπων που φροντίζουν για την κατά τόπους προώθηση των προϊόντων αυτών στους παραγωγούς αγροτικών προϊόντων.

Το εμπορικό σήμα της Εταιρίας που αποτελείται από 4 πωλητές έχει την ευθύνη για τη συνεχή ενημέρωση και εξυπηρέτηση /υποστήριξη των πελατών με τους οποίους υπάρχει μια σταθερή και μακροχρόνια σχέση συνεργασίας που βασίζεται στην υψηλή ποιότητα των προϊόντων τη της συνέπεια στις παραδόσεις και την άμεση εξυπηρέτηση σε όλη την Ελλάδα. Εταιρία δίνει έμφαση στην υποστήριξη των προϊόντων της και μετά την πώληση με παροχή εξειδικευμένων συμβούλων στους πελάτες της. Η προώθηση των πωλήσεων γίνεται επίσης και μέσο της συμμετοχής σε ειδικές κλαδικές εκθέσεις στην Ελλάδα και το εξωτερικό και με διαφημιστικές καταχωρίσεις σε εξειδικευμένα περιοδικά.

Η διανομή των προϊόντων της Εταιρίας γίνεται άμεσα και αποτελεσματικά μέσο ενός άρτια οργανωμένου συστήματος μεταφοράς που βασίζεται σε 7 ιδιόκτητα αυτοκίνητα.

Λόγω της φύσεως του προϊόντος(μεγάλος όγκος σε σχέση με χαμηλή αξία), η ελαχιστοποίηση του κόστους μεταφοράς και η άμεση ανταπόκριση δίνουν ένα συγκριτικό πλεονέκτημα στην Εταιρία σε σχέση με τον υπάρχοντα ανταγωνισμό.

Οι πωλήσεις της Εταιρίας παρουσιάζουν εποχικότητα λόγω του ότι απευθύνονται κυρίως στον αγροτοβιομηχανικό τομέα. Υπολογίζεται ότι ο κύκλος εργασιών κατά το δεύτερο εξάμηνο του έτους είναι περίπου διπλάσιος από τον κύκλο εργασιών του πρώτου εξαμήνου. Η διασπορά των πωλήσεων είναι πολύ καλή και δεν υπάρχει εξάρτηση από μεμονωμένους πελάτες. Τα τελευταία τρία χρόνια ο μεγαλύτερος πελάτης της Εταιρίας καλύπτει λιγότερο από το 7% του συνολικού κύκλου εργασιών, ενώ οι 50 μεγαλύτεροι πελάτες καλύπτουν περίπου το 60% του συνολικού κύκλου εργασιών.

Γήπεδα – Κτιριακές Εγκαταστάσεις

Η Εταιρία έχει στη ιδιοκτησία της γήπεδα συνολικής έκτασης 34.589 τ.μ στο 1^ο χλμ. Της Εθνικής Οδού Αγρινίου – Καρπενησίου στα οποί βρίσκονται εγκατεστημένες οι ιδιόκτητες κτιριακές εγκαταστάσεις που περιλαμβάνονται στον παρακάτω πίνακα:

Περιγραφή	Έτος κατασκευής	Εμβαδόντε τρ. Μέτρα)	Αναπόσβεση (δρχ.)	Αξία
ΚΤΙΡΙΑ ΠΑΡΑΓΩΓΗΣ				
A	1978	2.400	669.918.580	
B	1987	2.942	76.607.757	
Γ	1985	2.093	49.567.851	
Δ	1990	333	12.437.843	
E	1992	576	31.990.231	
Σύνολο		8.344	240.522.262	
ΚΤΙΡΙΑ ΑΠΟΘΗΚΩΝ				
A	1978	2.700	81.351.625	
B	1989	1.327	33.515.316	
Σύνολο		4.027	114.866.941	
ΚΤΙΡΙΑ ΓΡΑΦΕΙΩΝ				
Ισόγειο	1978	210	Δ/Υ	
Α. Όροφος	1978	340	Δ/Υ	
Σύνολο		550		
ΒΟΗΘΗΤΙΚΑ ΥΠΟΤΕΓΑ				
Σύνολο	1989	1.250	26.835.187	

ΓΕΝΙΚΟ ΣΥΝΟΛΟ	14.171	382.224.390
----------------------	--------	-------------

Επίσης η Εταιρία έχει στην ιδιοκτησία της αγρούς συνολικής έκτασης 56.277 τ.μ που βρίσκονται στο 5^ο χλμ. Της Εθνικής Οδού Αγρινίου Αντιρρίου.

Οι εμπράγματα ασφάλειες που έχουν γραφτεί στα πάγια της Εταιρίας για εξασφάλιση τραπεζικών δανείων ανέρχονται στις 31/12/94 σε δρχ. 199,2 εκατ.

Μηχανολογικός Εξοπλισμός

Για την παραγωγή των πλαστικών προϊόντων συσκευασίας χρησιμοποιείται ο εξής μηχανολογικός εξοπλισμός:

- 12 μηχανές τύπου blow moulding για την παραγωγή βαρελιών και μπιτονιών.
- 12 μηχανές τύπου injection moulding για την παραγωγή δοχείων, κιβωτίων και των διαφόρων εξαρτημάτων των βαρελιών (καπάκια, χερούλια κλπ).
- 2 μηχανές τύπου rotational moulding για την παραγωγή δεξαμενών,, βυτίων κλπ από σκληρή ρητίνη πολυαιθυλενίου.

Ο παραπάνω μηχανολογικός εξοπλισμός είναι κυρίως Γερμανικής και Ιταλικής κατασκευής, βρίσκεται σε άριστη λειτουργική και τεχνολογική κατάσταση και θεωρείται ο πλέον σύγχρονος στην Ελληνική αγορά. Η συνολική παραγωγική δυναμικότητα του παραπάνω εξοπλισμού ανέρχεται σε 4.000 τόνους πολυαιθυλενίου με λειτουργία σε 3 βάρδιες ενώ η τρέχουσα ετήσια παραγωγή της Εταιρίας κυμαίνεται σε 2.300 τόνους περίπου με βαθμό απασχόλησης 57%. Το ποσοστό αυτό θεωρείται ικανοποιητικό λόγω της υψηλής εποχικότητας που παρουσιάζουν οι πωλήσεις της Εταιρίας.

Εκτός από τον παραπάνω μηχανολογικό εξοπλισμό η Εταιρία διαθέτει 150 περίπου καλούπια για την κατασκευή ισάριθμων ειδών πλαστικής συσκευασίας. Τα καλούπια αυτά είναι σχεδόν πλήρως αποσβεσμένα ενώ έχουν σημαντική τρέχουσα αξία που εκτιμάται σε 250 εκατ. Δρχ. περίπου.

Για την παραγωγή των κωνικών μεταλλικών βαρελιών η Εταιρία διαθέτει την πλέον σύγχρονη γραμμή παραγωγής που εγκαταστάθηκε το 1989 και συμπληρώθηκε το 1991 με εγκατάσταση φούρνου βαφής. Η δυναμικότητα της γραμμής αυτής ανέρχεται σε 2.500 βαρέλια ημερησίως την οποία καλύπτει την περίοδο αιχμής δηλαδή μεταξύ Μαΐου και Αυγούστου.

Η Εταιρία έχει ήδη ξεκινήσει τη διαδικασία για τη λήψη του πιστοποιητικού ποιότητας ISO 9001 που αναμένεται να ολοκληρωθεί μέσα στο 1995.

Τρέχουσα Αξία Παγίων Περιουσιακών Στοιχείων

Σύμφωνα με μελέτη αποτίμησης που έχει συνταχθεί από της BRCLAYS BANK plc. Η συνολική αξία των παγίων της ΜΕΤΑΛΛΟΠΛΑΣΤΙΚΗ ΑΓΡΙΝΙΟΥ το Σεπτέμβριο του 1993 ήταν 2.368 εκατ. Ήτοι μεγαλύτεροι κατά 2,7 φορές περίπου της καθαρής λογιστική αξίας των παγίων που ανέρχονταν σε δρχ. 891 εκατ. Στις 31/12/1994

Μετοχικό κεφάλαιο

Το αρχικό κεφάλαιο της Εταιρίας ορίσθηκε κατά τη σύστασή της στις 11/12/1991 (ΦΕΚ 4775/13/12/1991) σε δρχ. 1.010.210.000 διαιρούμε σε 101.021 ονομαστικές μετοχές ονομαστικής αξίας δρχ. 10.000 η κάθε μία και καλύφθηκε ως εξής:

Α) Με την εισφορά της καθαρής θέσης της μετατραπέισας σε Α.Ε εταιρίας περιορισμένη ευθύνης ΜΕΤΑΛΛΟΠΛΑΣΤΙΚΗ ΑΓΡΙΝΙΟΥ ΕΠΕ που ανήλθε σε δρχ. 980.000.000 όπως καθορίστηκε με την υπ' αριθμόν πρωτ. ΕΜ-2792/22/11/1991 έκθεση της εκτιμητική επιτροπής του άρθρου 9 του Κ.Ν 2190/1920 που βασίστηκε στον ισολογισμό της χρήσεως 1990.

Β) Με την από 30/3/1991 αύξηση του Εταιρικού Κεφαλαίου της μετατραπέισας ΕΠΕ που ανήλθε σε δρχ. 30.000.000 και κατεβλήθη σε μετρητά (ΦΕΚ 1766/3/6/1991).

Γ) Με καταβολή μετρητών από τους μετόχους ιδρυτές δρχ. 210.000.

Η μετατροπή της νομικής μορφής της Εταιρίας από ΕΠΕ σε ΑΕ έγινε σύμφωνα με τις διατάξεις του Ν.Δ 1297/1972, με τις οποίες παρέχονται ειδικές φορολογικές απαλλαγές και διευκολύνσεις.

Προϋπόθεση για τη μη άρση αυτών των φορολογικών απαλλαγών είναι ότι οι μετοχές της ανώνυμης εταιρίας που αντιστοιχούν στην αξία του εισφερόμενου κεφαλαίου από της ΕΠΕ θα είναι ονομαστικές στο σύνολό τους και δεν θα μεταβιβασθούν κατά ποσοστό 75% του συνόλου τους για μια πενταετία από το χρόνο της μετατροπής.

Ως εκ τούτου, από το σύνολο των 101.021 μετοχών ονομαστικής αξίας 10.000 δρχ. ανά μετοχή του αρχικού κεφαλαίου της Εταιρίας οι 73.500 μετοχές που αντιστοιχούν στο 75% της καθαρής θέσης της μετατρεπόμενης ΕΠΕ (98.000 μετοχές) τελούν υπό καθεστώς μη μεταβίβασης για μια πενταετία από τη νόμιμη σύσταση της Εταιρίας. Επίσης εκ των υπολοίπων 27.521 μετοχών οι 24.500 μετοχές (25% των 98.000 μετοχών) πρέπει να παραμείνουν ονομαστικές για μια πενταετία από τη μετατροπή της Εταιρίας, σύμφωνα με τις διατάξεις του Ν.Δ 1297/1972 αλλά είναι μεταβιβάσιμες.

Με την απόφαση της Έκτακτης Γενικής Συνέλευσης της 26.7.1992 άλλαξε η ονομαστική αξία των μετοχών από 10.000 σε 1.000 δρχ. ανά μετοχή και αντικαταστάθηκαν οι παλαιές μετοχές με 1.010.210 ονομαστικές μετοχές.

Με την από 15.3.1993 απόφαση του Διοικητικού Συμβουλίου της Εταιρίας (ΦΕΚ 935/22/3/93) το μετοχικό κεφάλαιο αυξήθηκε χωρίς τροποποίηση του καταστατικού κατά δρχ. 70.798.000 με την έκδοση 70.798 νέων ονομαστικών μετοχών ονομαστικής αξίας δρχ. 1.000 η κάθε μία. Η κάλυψη του νέου κεφαλαίου έγινε ως εξής: α) κατά δρχ. 70.773.480 με την υπεραξία που προέκυψε από την αναπροσαρμογή της αξίας των ακινήτων τη (Ν.2065/92 Υπ. Οικον.) και β) κατά δρχ. 24.520 με καταβολή μετρητών. Με την ολοκλήρωση της αυξήσεως αυτής το μετοχικό κεφάλαιο της Εταιρίας ανήλθε σε δρχ. 1.081.008 ονομαστικές μετοχές ονομαστικής αξίας δρχ. 1.000 η κάθε μία.

Ημερομηνία Γ.Σ	ΦΕΚ	Ποσό Αύξησης Μετρητά	Κεφαλαιοποίηση κερδών/ αποθεματικών
11.12.1991	4775/13.12.1991	30.210.000	980.000.000
15.03.1993	935/22.03.93	24.520	70.773.480

Η Έκτακτη Γενική Συνέλευση της Εταιρίας της 23^{ης} Δεκεμβρίου 1994 αποφάσισε ομόφωνα τα εξής:

- 1) Τη μετατροπή 101.008 ονομαστικών μετοχών σε ανώνυμες επί συνόλου 1.081.008 ονομαστικών μετοχών. Οι αυτές δεν υπάγονται στους περιορισμούς του Ν.Δ 1297/1972.
- 2) Την αλλαγή της ονομαστικής αξίας των μετοχών από 1.000 δρχ. σε 500 δρχ. ανά μετοχή με αντικατάσταση κάθε 1 παλαιά μετοχής με 2 νέες.
- 3) Την εισαγωγή των μετοχών της Εταιρίας στην Παράλληλη Αγορά του Χρηματιστηρίου Αξιών Αθηνών. Για το σκοπό αυτόν αποφασίστηκε η αύξηση του μετοχικού κεφαλαίου της Εταιρίας κατά δρχ. 218.992.000 με έκδοση 437.984 νέων κοινών ανωνύμων μετοχών ονομαστικής αξίας δρχ. 500 και τιμής έκδοσης δρχ. 1.100 ανά μετοχή. Η διαφορά από την έκδοση των μετοχών σε τιμή υψηλότερη της ονομαστικής τιμής ύψους δρχ. 262.790.400 θα αχθεί σε πίστωση του λογαριασμού «Διαφορά από την Έκδοση Μετοχών Υπερ το Άρτιο» Εκ των νέων μετοχών, 430.000 θα διατεθούν με δημόσια εγγραφή ενώ οι υπόλοιπες 7.984 με ιδιωτική τοποθέτηση.
- 4) Εκ των παλαιών μετοχών οι 1.470.000 ονομαστικές μετοχές ονομαστικής αξίας δρχ. 500 η κάθε μία που τελούν βάσει του άρθρου 7 του καταστατικού της Εταιρίας υπό καθεστώς μη μεταβίβασης μέχρι της συμπλήρωσης πενταετίας από τις 11.12.1991 θα κατατεθούν προς δημοσία εγγραφής σε Τράπεζα Θεματοφύλακα προς φύλαξη προκειμένου να διασφαλισθεί η μη μεταβίβασή τους μέχρι τη συμπλήρωση της πενταετίας (11.12.1996).

Μετά από την υλοποίηση της παραπάνω αυξήσεως το μετοχικό κεφάλαιο της Εταιρίας θα ανέρχεται σε δρχ. 1.300.000 διαιρούμενο σε 2.600.00 μετοχές ονομαστικής αξίας 500δερχ. Η κάθε μία . Εκ των μετοχών αυτών οι 1.960.000 θα είναι ονομαστικές και οι 640.000 ανώνυμες.

Ίδια Κεφάλαια Εταιρίας – Λογιστική Αξία Μετοχής

Τα ίδια κεφάλαια της Εταιρίας προ και μετά από την παρούσα αύξηση κεφαλαίου αναμένεται να διαμορφωθούν ως εξής:

Πριν την αύξηση (1)

	Πριν την αύξηση (1)	Παρούσα αύξηση	Μετά την αύξηση
Αριθμός μετοχών	2.162.016	437.984	2.600.000
Ονομαστική αξία μετοχής	500	500	500
Μετοχικό κεφάλαιο	1.081.008.000	218.992.000	1.300.000.000
Αποθεματικό από έκδοση μετοχών υπέρ το άρτιο	0	262.790.400	262.790.400
Λοιπά αποθεματικά	439.974.303	0	439.974.303
Σύνολο ιδίων κεφαλαίων	1.520.982.303	481.782.400	2.002.764.703
	704		770

(1) Με βάση τις 31/12/94

Μέτοχοι

Η Εταιρία έχει 43 μετόχους κανείς εκ των οποίων δεν διαθέτει ποσοστό μεγαλύτερο από 8.1%

Συνοπτικά οι μέτοχοι της Εταιρίας είναι οι εξής:

Μέτοχος	Αριθμός Ονομαστικών	Αριθμός Ανωνύμων (πριν)	Αριθμός Ανωνύμων (μετά)	Ποσοστό Πρίν	Ποσοστό Μετά
Οικ. Παπακωνστ αντίνου	743.926	60.647	60.647	37,21%	30,95%
Οικ. Τουλιάτου	292.478	26.385	26.385	14,75%	12,26%
Οικ. Φαρμάκη	379.628	39.312	39.312	19,38%	16,11%
ΤΟΥΛΠΑΚ Α.Ε	57.118	6.490	6.490	2,94%	2,45%
Λοιποί Μέτοχοι	486.850	69.182	69.182	25,72%	21,39%
Νέοι Μέτοχοι		437.984	437.984		16,85%
Σύνολο	1.960.000	202.016	640.000	100%	100%

Διοίκηση – Διεύθυνση Εταιρίας

Η σύνθεση του Διοικητικού Συμβουλίου της Εταιρίας σύμφωνα με την απόφαση της Γενικής Συνέλευσης των μετοχών της 22ας Μαΐου 1993 την απόφαση Διοικητικού Συμβουλίου της 2ας Νοεμβρίου 1994 που επικυρώθηκε από τη Έκτακτη Γενική Συνέλευση της 23^{ης} Δεκεμβρίου 1994 είναι η ακόλουθη:

Όνοματεπώνυμο	Ον. Πατρός	Διεύθυνση	Θέση στο Δ.Σ
Παπακων/νου Λάμπρος	Κων/νος	Ε. Καλύβα 12	Πρόεδρος-Δ/νων Συμβ.
Φαρμάκης Αθαν.	Χαρίλαος	Δ. Μακρή 11	Συν-Δ/νων Σύμβουλος
Τουλιάτος Χαράλαμπος	Σπύρος	Παπακόστα 35	Συν-Δ/νων Σύμβουλος
Τσόμπος Σωτήριος	Ιωάννης	Αγ. Χριστοφόρου 20	Γραμμ. – Μέλος
Παπακων/νου Ελένη	Ιωάννης	Ε. Καλύβα 12	Μέλος
Ζήση Σοφία	Συζ. Γρηγόρης	Ε. Καλύβα 12	Μέλος
Παπακων/νου Λάμπρος	Ιωάννης	Ε. Καλύβα 12	Μέλος
Τσιχριτζής Παναγιώτης	Ανδρέας	Πλ. Παναγοπούλου	Μέλος
Τουλιάτος Σπυρίδων	Χαράλαμπος	Ηλία Ηλιού	Μέλος
Τουλιάτος Λάμπρος	Χαράλαμπος	Απ.Φαφούτη 6	Μέλος
Κουτρολόγ- Σπυρόπουλος Λάμπρος	Σπύρος	Στράτου Διός 4	Μέλος

Κουζελής Ευθύμιος	Κων/νος	Προυσιωτίσσης 14	Μέλος
Κανάτας Γεώργιος	Αλέξιος	Κοσμά Αιτωλού	Μέλος
Φαρμάκης Κων/νος	Χαρίλαος	Χαρ. Τρικούπη 29	Μέλος
Φαρμάκης Χαρίλαος	Αθανάσιος	Δ. Μακρή 11	Μέλος

Η θητεία του παραπάνω Διοικητικού Συμβουλίου είναι πενταετής και λήγει στις 30/6/1998. Το 1994 οι αμοιβές από ποσοστά των μελών του Δ.Σ ανήλθαν συνολικά σε δρχ. 6,5 εκατ. Επιπρόσθετα το 1994 κατεβλήθησαν στα εργαζόμενα στην Εταιρία μέλη του Δ.Σ ακαθάριστες αποδοχές δρχ. 51,2 εκατ. Ως αμοιβές με τη μορφή μισθών βάσει αποφάσεως της Τακτική Γενικής Συνέλευσης των μετοχών της.

Η Διεύθυνση της Εταιρίας ασκείται από τους κάτωθι:

ΛΑΜΠΡΟΣ Κ. ΠΑΠΑΚΩΝΣΤΑΝΤΙΝΟΥ. Πρόεδρος και Διευθύνων Σύμβουλος. Γεννήθηκε στο Αγρίνιο έτος 1965. Πτυχιούχος Νομικής Σχολής Πανεπιστημίου Αθηνών. Ξεκίνησε εργαζόμενος στη ΜΕΤΑΛΛΟΠΛΑΣΤΙΚΗ το 1987 έγινε διευθυντής εμπορικού κλάδου το 1991 και Πρόεδρος και Διευθύνων Σύμβουλος το 1994.

ΑΘΑΝΑΣΙΟΣ Χ. ΦΑΡΜΑΚΗΣ. Τεχνικός και Συν. – Διευθύνων Σύμβουλος. Γεννήθηκε στο Αγρίνιο το 1939. Φοίτησε στο τμήμα Μηχανολόγων Μηχανικών του Πολυτεχνείου Μονάχου. Εξελέγη για πρώτη φορά διαχειριστής της ΜΕΤΑΛΛΟΠΛΑΣΤΙΚΗ το 1987.

ΤΣΙΧΡΙΤΖΗΣ Α. ΠΑΝΑΓΙΩΤΗΣ. Διευθυντής Οικονομικών και Διοικητικών Υπηρεσιών. Γεννήθηκε στο Αγρίνιο το έτος 1958. Πτυχιούχος Φαρμακευτικής Σχολής Πανεπιστημίου Αθηνών και μεταπτυχιακού τίτλου Diploma σε Επιχειρησιακές Σπουδές από το City of London Polytechnic. Εργάζεται στη ΜΕΤΑΛΛΟΠΛΑΣΤΙΚΗ το 1987.

ΕΥΘΥΜΙΟΣ Κ. ΚΟΥΖΕΛΗΣ. Διευθυντής Εμπορικής Διευθύνσεως. Γεννήθηκε στη Γραμματικού Μεσολογγίου το έτος 1927. Από το 19747 ως το 1963 εργάστηκε στην ΠΑΠΑΣΤΡΑΤΟΣ Α.Ε και στη συνέχεια ασχολήθηκε με το εμπόριο ελαίων και ζωοτροφών εργάζεται Δε στη ΜΕΤΑΛΛΟΠΛΑΣΤΙΚΗ από την ίδρυσή της.

ΣΩΤΗΡΙΟΣ Ι. ΤΣΟΜΠΟΣ. Διευθυντής Διασφάλισης Ποιότητας. Γεννήθηκε στο Αγρίνιο το έτος 1958. Πτυχιούχος Μαθηματικού Τμήματος Πανεπιστημίου Πατρών. Επίσης κάτοχος μεταπτυχιακών τίτλων Masters στα μαθηματικά και την Επιστήμη Υπολογιστών. Εργάζεται στη ΜΕΤΑΛΛΟΠΛΑΣΤΙΚΗ από το 1988.

ΛΑΜΠΡΟΣ Σ. ΚΟΥΤΡΟΥΛΟΣ. Υπεύθυνος Διακίνησης και Αποθηκών. Γεννήθηκε στο Αγρίνιο το έτος 1957. Εργάζεται στη ΜΕΤΑΛΛΟΠΛΑΣΤΙΚΗ από το 1980.

Σημειώνεται ότι από τα μέλη Δ.Σ της Εταιρίας και τα στελέχη της Διεύθυνσης της Εταιρίας ουδείς έχει καταδικασθεί για πράξεις ατιμωτικές ή οικονομικά εγκλήματα ούτε είναι αναμειγμένος σε δικαστικές εκκρεμότητες που αφορούν πτώχευση εγκληματική πράξη και απαγόρευση άσκησης:

- επιχειρηματική δραστηριότητα
- χρηματιστηριακών συναλλαγών
- επαγγέλματος ως συμβούλου επενδύσεων, διευθυντικού στελέχους τραπεζών και ασφαλιστικών εταιριών αναδόχου έκδοσης, στελέχους χρηματιστηριακών εταιριών κλπ.

Συγγενείς Εταιρίες

Ορισμένα μέλη του Διοικητικού Συμβουλίου της Εταιρίας συμμετέχουν στην εταιρία ΤΟΥΛΠΑΚ Α.Ε που είναι εξαγωγική εταιρία με έδρα το Αγρίνιο και ασχολείται με την τυποποίηση συσκευασία και εξαγωγή βρώσιμων ελαιών. Σύμφωνα με τον τελευταίο δημοσιευμένο ισολογισμό της 31/6/94 η εταιρία παρουσίασε κύκλο εργασιών δρχ. 420.342.305 και ζημιές δρχ. 851.698. Το μετοχικό της κεφάλαιο αυξήθηκε τον Οκτώβριο του 1994 από δρχ. 90.000.000 σε δρχ. με καταβολή μετρητών και διαιρείται σε 111.000.000 με καταβολή μετρητών και διαιρείται σε 111.000 κοινές ονομαστικές μετοχές των 1.000 δρχ η κάθε μία. Η ΤΟΥΛΠΑΚ Α.Ε είναι πελάτης της ΜΕΤΑΛΛΟΠΛΑΣΤΙΚΗΣ ΑΓΡΙΝΙΟΥ Α.Ε και το ύψος των συναλλαγών της με αυτή αντιστοιχεί στο 1,5% του κύκλου εργασιών της, ΜΕΤΑΛΛΟΠΛΑΣΤΙΚΗΣ ΑΓΡΙΝΙΟΥ Α.Ε

Τα μέλη του Δ.Σ της Εταιρίας που συμμετέχουν στο Δ.Σ της ΤΟΥΛΠΑΚ Α.Ε με τις αντίστοιχες θέσεις τους είναι εξής:

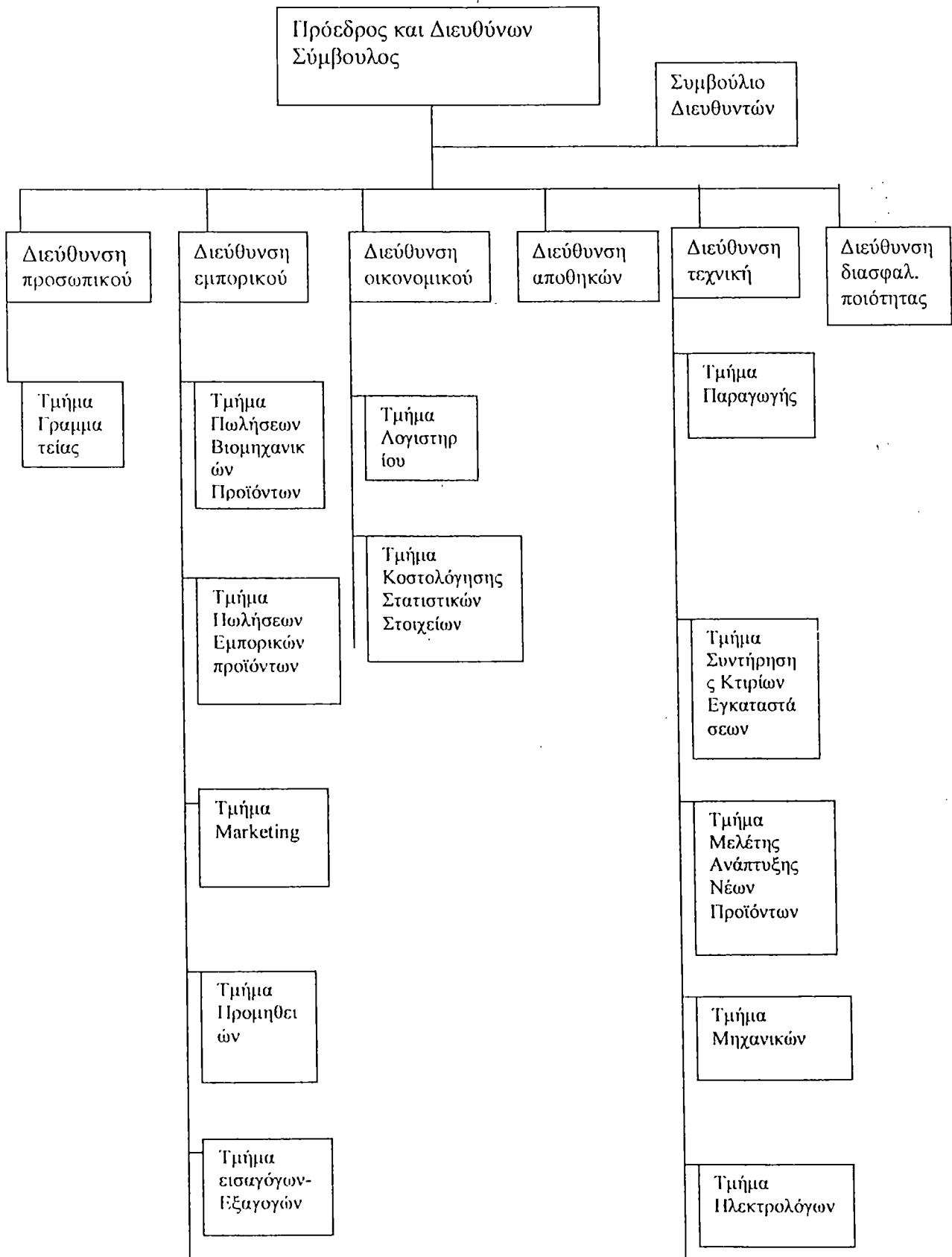
Χαράλαμπος Σ. Τουλιάτος, Πρόεδρος
 Λάμπρος Ι. Παπακωνσταντίνου, Διευθύνων Σύμβουλος
 Λάμπρος Κ. Παπακωνσταντίνου, Μέλος
 Ελένη Ι. Παπακωνσταντίνου, Μέλος
 Σοφία Γ. Ζήση, Μέλος
 Παναγιώτης Τσιχριτζής, Μέλος
 Λάμπρος Τουλιάτος, Μέλος

Επίσης τα μέλη του Δ. Της Εταιρίας που συμμετέχουν στην ΤΟΥΛΠΑΚ Α.Ε και τα αντίστοιχα ποσοστά τους έχουν ως εξής:

Λάμπρος Κ. Παπακωνσταντίνου	11,1%
Λάμπρος Ι. Παπακωνσταντίνου	5,6%
Σοφία Ζήση	5,6%
Χαράλαμπος Τουλιάτος	6,7%
Λάμπρος Τουλιάτος	11,1%
Σπυρίδων Τουλιάτος	11,1%
Σύνολο	51,1%

Η ΤΟΥΛΠΑΚ Α.Ε συμμετέχει στην εταιρία με 57.118 μετοχές που αντιπροσωπεύουν 2,94% του Μετοχικού της Κεφαλαίου πριν την αύξηση.

ΟΡΓΑΝΟΓΡΑΜΜΑ



ΜΕΤΑΛΛΟΠΛΑΣΤΙΚΗ ΑΓΡΙΝΙΟΥ Α.Ε ΑΡ. ΜΑΕ. 25316/10/Β/91/009
ΙΣΟΛΟΓΙΣΜΟΣ 31^{ης} ΔΕΚΕΜΒΡΙΟΥ 1994
3^η ΕΤΑΙΡΙΚΗ ΧΡΗΣΗ (1 ΙΑΝΟΥΑΡΙΟΥ – 31 ΔΕΚΕΜΒΡΙΟΥ 1994)

ΕΝΕΡΓΗΤΙΚΟ

	Ποσά κλεισμένης χρήσης 1994			Ποσά προηγούμενης χρήσης 1993		
Γ.ΠΑΓΙΟ ΕΝΕΡΓΗΤΙΚΟ	Αξία κτήσης	Αποσβέσεις	Αναπόσβ. Αξία	Αξία κτήσης	Αποσβέσεις	Αναπόσβ. Αξία
I. Λόγους ακινητοποιήσεις						
2.Παρασωρ. & δικαίωμ. Βιομ. Ιδιοκτ.	52.500	22.819	29.681	52.500	17.569	34.931
II. Ενσώματες ακινητοποιήσεις						
1.Γήπεδα οικόπεδα	190.200.375	-	190.200.375	190.200.375	-	190.200.375
3.Κτίρια τεχνικά7	442.702.429.429	43.854.903	388.847.526	442.702.429	37.744.987	404.957.442
4.Μηχανήματα-τεχνικές εγκ. & λοιπός μηχανολογικός εξοπλισμός	483.871.157	192.131.739	291.739.386	477.921.157	147.614.573	330.306.584
5.Μεταφορικά μέσα	17.100.000	9.194.355	7.905.645	17.100.000	6.825.398	10.274.602
6.Έπιπλα & λοιπός εξοπλισμός	16.361.169	8.704.607	7.656.562	13.485.385	5.766.836	7.718.549
7.Ακινητοποιήσεις υπό εκτέλεση & προκατ.	4.412.750		4.412.750	4.412.750		4.412.750
	1.154.647.880	263.885.636	890.762.244	1.145.822.096	197.969.363	947.905.302
ΣΥΝΟΛΟ ΠΑΓΙΟΥ ΕΝΕΡΓΗΤΙΚΟΥ (II+III)	1.154.700.380	263.908.455	890.791.925	1.145.874.569	197.969.363	947.905.233

Δ. ΚΥΚΛΟΦΟΡΟΥΝ ΕΝΕΡΓΗΤΙΚΟ
χρήσης 1993

Σύνολο χρήσης 1994

Σύνολο

I. Αποθέματα						
1.Εμπορεύματα			37.972.829			34.338.652
2.Προϊόντα έτοιμα			143.434.241			118.653.965

&ημιτελή			
4.Πρώτες &βοηθητικές ύλες-αναλώσιμα υλικά- ανταλλακτικά & είδη συσκευασίας	126.411.583		112.410.516
5.Προκαταβολές αποθεμάτων για αγορές αποθεμάτων	-		-
	<u>307.818.653</u>		<u>265.403.133</u>
II. Απαιτήσεις			
1.Πελάτες	581.493.291		540.965.915
1 ^α .Πελάτες σε Ξ.Ν	32.383.381		73.772.843
2.Γραμμάτια εισπρακτέα -Χαρτοφυλακίου(μείον τα προεξοφληθέντα)	143.590.915		178.445.669
-Στις τράπεζες σε εγγύηση	26.887. 852.	30.928.926	
		147.516.743	
	116.70		
	3.063		
3 ^α .Επιταγές εισπρακτέες	456.05		394.985
-Στις τράπεζες για εγγύηση	9.629		
	528.163.319		
	72.103. 690		
10.Επισφαλείς-Επίδικοι πελάτες &χρεώστες Μείον: προβλέψεις	-	-	17.372.772
	-	-	17.372.772
11.χρεώστες διάφοροι	41.544.148		41.007.764
12.λογαριασμοί διαχειρίσεως προκαταβολών & πιστώσεων	20.278.241		10.243.371
III. Χρεώγραφα			
3.Λοιπά χρεώγραφα	50.000		4.000.000
IV. Διαθέσιμα			
1.Ταμείο	8.523.386		2.558.320
3.Καταθέσεις όψεως και προθεσμίας	28.920.038		52.616.189
ΣΥΝΟΛΟ ΚΥΚΛΟΦΟΡΟΥΝΤΟΣ ΕΝΕΡΓΗΤΙΚΟΥ(ΔΙ+ΔΙΙ+ ΔΙΙΙ+ΔV)	1.692.372		1.563.998.601
ΜΕΤΑΒΑΤΙΚΟΙ ΛΟΓΑΡΙΑΣΜΟΙ ΕΝΕΡΓΗΤΙΚΟΥ			

2. Έσοδα εισπρακτέα	χρήσεως	5.531.808	6.293.270
ΓΕΝΙΚΟ ΕΝΕΡΓΗΤΙΚΟΥ(Γ+Δ+Ε) ΛΟΓΑΡΙΑΣΜΟΙ ΤΑΞΕΩΣ ΧΡΕΩΣΤΙΚΟΙ	ΣΥΝΟΛΟ	2.589.089.10 5	2.518.197.104
2. Χρεωστικοί λογαριασμοί εγγυήσεων & εμπραγμάτων ασφαλειών		367.799.386	382.546.426
4. Λοιποί τάξεως	λογαριασμοί	776.662.328 <u>1.144.461.71</u> 4	1.374.591.790 <u>1.757.138.216</u>

ΠΛΗΘΗΤΙΚΟ

		Ποσά κλειόμε. Χρήσης 1994	Ποσά προηγούμε. Χρήσης 1993
Α. ΙΔΙΑ ΚΕΦΑΛΑΙΑ			
I. Κεφάλαιο(1.081.008 μετοχών των 1.000)			
1. Καταβεβλημένο Μετοχικό Κεφάλαιο		<u>1.081.008.00</u>	<u>1.081.008.000</u>
III. Διαφ. αναπρ. επιχ. επενδ.		<u>16.211.954</u>	<u>19.672.338</u>
3. επιχορηγήσεις επεδ. Παγίου ενεργητ.		<u>16.211.954</u>	<u>19.672.338</u>
IV.. Αποθεματικά Κεφάλαια			
1. Τακτικό Αποθεματικό			
5. Αφορολ. αποθ. Ειδ. Διατζ. Νόμων		24.511.028	14.759.645
		<u>305.109.709</u>	<u>240.081.645</u>
		<u>329.620.709</u>	<u>254.841.623</u>
V. Αποτελέσματα εις νέο Υπόλοιπο κερδών χρήσεως εις νέο		94.131.640	33.308.920
ΣΥΝΟΛΟ ΕΙΔΙΩΝ ΚΕΦΑΛΑΙΩΝ(ΑΙ+ΑΙΙΙ+ ΑΙΥ-ΑΥ)		1.520.982.3 03	1.388.081
Β. ΠΡΟΒΛΕΨΕΙΣ ΓΙΑ ΚΙΝΔΥΝΟΥΣ & ΕΞΟΔΑ			
1. Προβλέψεις για αποζημίωση προσωπ. Λόγω εξόδου από την υπηρεσία		1.003.901	1.003.901
		<u>1.994.862</u>	<u>64.470.647</u>

2. Λουτές προβλέψεις	<u>2.998.763</u>	<u>65.474.548</u>
Γ. ΥΠΟΧΡΕΩΣΕΙΣ		
I. Μακροπρόθεσμες Υποχρεώσεις		
2. Δάνεια Τραπεζών	40.159.196	50.255.996
II. Βραχυπρόθεσμες Υποχρεώσεις		
1. Προμηθευτές	90.608.293	27.256.487
2 ^α . Γραμμάτια πληρωτές σε Ξ.Ν	208.234.717	143.438.281
2β. Επιταγές πληρωτέες	1.935.343	223.020
3. τράπεζες λογ. Βραχυπροθ. Υποχρ.	484.167.477	607.271.473
4. προκαταβολές πελατών	364.647	504.467
5. υποχρεώσεις από φόρους – τέλη	107.266.480	99.228.455
6. ασφαλιστικοί οργανισμοί	20.097.884	17.068.670
7. μακροπρ. υποχρεώσεις πληρ. Στην επόμενη χρήση	12.417.634	17.400.014
10. μερίσματα πληρωτέα	75.670.560	75.670.560
11. πιστωτές διάφοροι	<u>21.435.808</u>	<u>19.826.492</u>
	<u>1.022.198.843</u>	<u>1.007.887.919</u>
ΣΥΝΟΛΟ ΥΠΟΧΡΕΩΣΕΩΝ(Π+ΠΙ)	1.062.358.039	1.058.143.915
Δ.ΜΕΤΑΒΑΤΙΚΟΙ ΛΟΓ/ΣΜΟΙ ΠΑΘΗΤΙΚΟΥ		
2. έξοδα χρήσεως δουλευμένα	2.750.000	5.747.760
ΓΕΝΙΚΟ ΣΥΝΟΛΟ ΠΑΘΗΤΙΚΟΥ(Α+Β+Γ+Δ)	2.589.089.105	2.5188.197.104
ΛΟΓΑΡΙΑΣΜΟΙ ΤΑΞΕΩΣ ΠΙΣΤΩΤΙΚΟΙ		
2. πιστωτικοί λογαρ. Εγγυήσεων και εμπραγμάτων ασφαλειών	367.799.386	382.546.426
4. λοιποί λογαρ. Τάξεως	<u>776.662.328</u>	<u>1.374.591.790</u>
	<u>1.144.461.714</u>	<u>1.757.138.216</u>

ΚΑΤΑΣΤΑΣΗ ΛΟΓΑΡΙΑΣΜΟΥ ΑΠΟΤΕΛΕΣΜΑΤΩΝ ΧΡΗΣΕΩΣ (Λ/86)
31^{ης} ΔΕΚΕΜΒΡΙΟΥ 1994 (1.1-31.12.1994)

	Ποσά κλεισμένης χρήσεως 1994	Ποσά προηγούμενης χρήσεως 1993		
I. Αποτελέσματα εκμεταλλεύσεως				
Κύκλος		1.787.608.4		1.737.277.
εργασιών(πωλήσεις)		07		236
Μείον: κόστος		<u>1.163.276.0</u>		<u>1.096.341.</u>
πωλήσεων		<u>59</u>		<u>807</u>
Μικτά		324.332.348		640.935.4
αποτελέσματα				29
(κέρδη)				
εκμεταλλεύσεως				
ΠΛΕΟΝ :άλλα		<u>5.314.532</u>		<u>11.507.84</u>
έσοδα				<u>1</u>
εκμεταλλεύσεως				
Σύνολο		629.646.880		652.443.2
				70
ΜΕΙΟΝ: 1.έξοδα	116.513.		103.242.8	
διοικητικής	838		56	
λειτουργίας				
2.έξοδα λειτουργίας			5.000.000	
ερευνών διαθέσεως				
3. έξοδα λειτουργίας				
διαθέσεως	127.458.	<u>243.972.543</u>	<u>128.316.7</u>	<u>2236.559.</u>
	705		<u>71</u>	<u>627</u>
Μερικά		385.674.337		415.883.6
αποτελέσματα				43
(κέρδη)εκμεταλλεύσ				
εως				
ΜΕΙΟΝ:	34.869.7		38.923.07	
4Πιστωτικοί τόκοι	92		4	
&και συναφή έσοδα				
ΜΕΙΟΝ:3	177.272.	<u>142.402.671</u>	<u>209.392.5</u>	<u>170.469.5</u>
χρεωστικοί τόκοι	463		<u>89</u>	<u>15</u>
&και συναφή έξοδα				
Ολικά		243.271.666		245.414.1
αποτελέσματα				28
(κέρδη)εκμεταλλεύσ				
εως				
II.ΠΛΕΟΝ: έκτακτα				
αποτελέσματα				
1. έκτακτα	37.585.9		3.941.541	
&ανόργανα έσοδα	43			
3.έσοδα	47.694		560.284	
προηγούμενων				
χρήσεων				

4.έξοδα από	42.536.7	80.170.4		1.068.849	5.570.674	
προβλέψεις	<u>88</u>	25				
προηγ.χρ.						
Μείον: 1. Έκτακτα	14.439.6			14.633.81		
& ανόργανα έξοδα	40			1		
3.έξοδα προηγ. Χρ.	21.840			14.633.81		
				1		
4.προβλέψεις για	8.938.04	<u>23.399.5</u>	<u>56.770.903</u>	<u>17.372</u>	<u>39.312.99</u>	<u>33.742.31</u>
έκτακτους	<u>2</u>	<u>22</u>			<u>1</u>	<u>7</u>
κινδύνους						
Οργανικά &έκτακτα			300.042.569			211.671.8
αποτελέσματα(κέρδη)						11
Μείον: σύνολο		65.939.0			75.323.93	
αποσβέσεων παγίων		92			1	
στοιχείων						
Μείον: οι από αυτές		<u>65.939.0</u>			<u>65.323.93</u>	<u>10.000.00</u>
ενσωματωμένες στο		<u>92</u>			<u>1</u>	<u>0</u>
λειτουργικό κόστος						
ΚΑΘΑΡΑ						
ΑΠΟΤΕΛΕΣΜΑΤΑ						
(ΚΕΡΔΗ)ΧΡΗΣΕΩ						
Σ προ φόρων						
			300.042.569			201.671.8
						<u>11</u>

ΠΙΝΑΚΑΣ ΔΙΑΘΕΣΕΩΝ ΑΠΟΤΕΛΕΣΜΑΤΩΝ (Λ/88)

Καθαρά			300.042.569	201.671.811
αποτελέσματα(κέρδη)				
χρήσεως				
Πλέον υπόλοιπο			<u>33.308.920</u>	<u>1.135.425</u>
αποτελ.				
(κερδών)προηγούμ.				
Χρήσεων				
Σύνολο			333.351.489	202.807.236
ΜΕΙΟΝ: 1. Φόρος			<u>82.270203</u>	<u>64.916.172</u>
εισοδήματος &				
εισφορά ΟΓΑ				
ΚΕΡΔΗ ΠΡΟΣ			<u>251.081.286</u>	<u>137.891.064</u>
ΔΙΑΘΕΣΗ				
Η ΔΙΑΘΕΣΗ				
ΚΕΡΔΩΝ ΓΙΝΕΤΑΙ				

ΩΣ ΕΞΗΣ:

1. Τακτικό αποθεματικό	9.751.383	6.554.334
2. πρώτο μέρος	64.860.480	64.860.480
3. πρόσθετο μέρος	10.810.080	10.810.480
6. αφορολόγητα αποθεματικά	-	-
-Ν. 1892/1990		857.250
- Ν.1828&αρ. 20 Ν. 1892/90	63.449.678	15.000.000
6β αποθεματικά έσοδα φορογ. Κατά ειδικό τρόπο	1.578.025	-
7. αμοιβές από ποσοστά μελών Διοικ. Συμ.	6.500.000	6.500.000
8. Υπόλοιπο κερδών εις νέο	<u>94.131.640</u>	<u>33.308.920</u>
	<u>251.081.286</u>	<u>137.891.064</u>

ΑΓΡΙΝΙΟ 29.3.1995

Ο ΠΡΟΕΔΡΟΣ
ΤΟΥ Δ.Σ &
Δ/ΝΩΝ
ΣΥΜΒΟΥΛΟΣ
ΛΑΜΠΡΟΣ Κ.
ΠΑΠΑΚΩΝΣΤΑΝ
ΤΙΝΟΥ

ΕΝΑ ΜΕΛΟΣ
ΤΟΥ Δ.Σ
ΑΘΑΝΑΣΙΟΣ Χ.
ΦΑΡΜΑΚΗΣ

Ο
ΟΙΚΟΝΟΜΙΚΟΣ
ΔΙΕΥΘΥΝΤΗΣ
ΠΑΝΑΓΙΩΤΗΣ Α.
ΤΣΙΧΡΙΤΖΗΣ

Ο ΠΡΟΙΣΤΑΜΕΝΟΣ ΤΟΥ
ΛΟΓΙΣΤΗΡΙΟΥ ΣΠΥΡΟΣ Γ.
ΥΦΑΝΤΗΣ

ΠΙΣΤΟΠΟΙΗΤΙΚΟΥ ΕΛΕΓΧΟΥ ΟΡΚΩΤΟΥ ΕΛΕΓΚΤΗ

Προς του κ .κ Μετόχους της Ανώνυμης Εταιρίας «ΜΕΤΑΛΛΟΠΛΑΣΤΙΚΗ ΑΓΡΙΝΙΟΥ ΑΝΩΝΥΜΟΣ ΕΤΑΙΡΙΑΣ»

Ελέγξαμε τις παραπάνω Οικονομικές Καταστάσεις καθώς και το σχετικό προσάρτημα της Ανωνύμου Εταιρίας «ΜΕΤΑΛΛΟΠΛΑΣΤΙΚΗ ΑΓΡΙΝΙΟΥ ΑΝΩΝΥΜΟΣ ΕΤΑΙΡΙΑ».

Κατά τον έλεγχό μας αφού λάβαμε υπόψη τις διατάξεις του άρθρου 37 του Κ.Ν2190/1920 «Περί Ανωνύμων Εταιριών» εφαρμόσαμε τις ελεγκτικές διαδικασίες που κρίναμε κατάλληλες βάσει των αρχών και κανόνων ελεγκτικής που προβλέπονται από τα Διεθνή Ελεγκτικά Πρότυπα τα οποία έχουν υιοθετηθεί από το Σώμα Ορκωτών Ελεγκτών. Τέθηκαν στην διάθεσή μας τα βιβλία και στοιχεία που τήρησε η Εταιρία και μας δόθηκαν οι αναγκαίες για τον έλεγχο

πληροφορίες και επεξηγήσεις που ζητήσαμε. Η Εταιρία εφάρμοσε σωστά το Ελληνικό Λογιστικό σχέδιο και τήρησε το λογαριασμό κόστους παραγωγής. Δεν τροποποιήθηκε η μέθοδος απογραφής σε σχέση με την προηγούμενη χρήση εκτός από την περίπτωση της σημειώσεώς μας Ν.2 επαληθεύσαμε τη συμφωνία του περιεχομένου της Εκθέσεως Διαχειρίσεως του Διοικητικού Συμβουλίου προς της Τακτική Συνέλευση των μετοχών με τις σχετικές οικονομικές καταστάσεις. Το προσάρτημα περιλαμβάνει τις πληροφορίες που προβλέπονται από την παραγρ. 1 του άρθρου 43^α του Κ.Ν 2190/1920. Από τον έλεγχο μας προέκυψαν τα εξής:

1. Σε αξία αναπροσαρμογής παγίων στοιχείων ποσού δρχ. 410.062.331 η οποία προέκυψε από εκτίμηση του άρθρου 9 του Ν.2190/1920 δεν υπολογίστηκαν αποσβέσεις επειδή δεν αναγνωρίζονται φορολογικά. Το συσσωρευμένο ύψος των αποσβέσεων αυτών μέχρι 31/12/1994 ανέρχεται από ποσό των δρχ 98.926.140 από το οποίο δρχ. 32.176.431 αφορά τη χρήση του 1994
2. Στη χρήση δεν διενεργήθηκαν και πρόσθετες αποσβέσεις συνολικού ύψους δρχ. 10.000.000 όπως προηγούμενη χρήση 1993.
3. Στους λογαριασμούς «Απαιτήσεων» περιλαμβάνονται υπόλοιπα συνολικού ποσού 40.000.000 περίπου τα οποία παραμένουν ακίνητα και για τα οποία η εταιρία δεν έχει σχηματίσει ανάλογη πρόβλεψη για την τυχόν μη είσπραξη τους.
4. Μετά από τακτικό φορολογικό έλεγχο μέχρι και τη χρήση 1993 ο οποίο περατώθηκε το Μάρτιο 1995 προέκυψε υποχρέωση φόρου εισοδήματος συνολικού ποσού δρχ. 5.087.744 το οποίο δεν εμφανίζεται ως υποχρέωση στον ισολογισμό της εταιρία.
5. Σύμφωνα με τα Διεθνή Λογιστικά πρότυπα το ύψος της πρόβλεψης για αποζημίωση του προσωπικού λόγω εξόδου από την υπηρεσία για συνταξιοδότηση πρέπει να αφορά όλο το προσωπικό της εταιρία ανεξαρτήτως χρόνου θεμελιώσεως δικαιώματος συνταξιοδοτήσεως. Αν σχηματιζόταν κατ' αυτόν τον τρόπο η πρόβλεψη το συσσωρευμένο ύψος της θα ήταν μεγαλύτερο κατά δρχ. 29.000.000 περίπου.

Οι παραπάνω οικονομικές καταστάσεις προκύπτουν από τα βιβλία της εταιρία και μαζί με το προσάρτημα(αφού ληφθούν υπόψη οι παραπάνω σημειώσεις μας καθώς και οι σημειώσεις της εταιρίας κάτω από τον ισολογισμό) απεικονίζουν κατά τη γνώμη μας την περιουσιακή διάρθρωση και τη χρηματοοικονομική θέση της εταιρία κατά την 31^η Δεκεμβρίου 1994 καθώς και τα αποτελέσματα της χρήσεως που έληξε αυτή την ημερομηνία βάσει των λογιστικών αρχών οι οποίες έχουν γίνει γενικά παραδεκτές.

Αθήνα 31 Μαρτίου 1995

Ο Ορκωτός Ελεγκτής

ΧΡΗΣΤΟΣ Κ. ΑΠΟΣΤΟΛΟΠΟΥΛΟΣ

Α.Μ.Σ.Ο.Ε 101911196

ΕΥΘΥΝΟΣ Α.Ε – NEXIA INTERNATIONAL

2.2 ΚΕΡΑΜΟΠΟΙΑ ΚΑΤΣΙΚΗΣ Α.Ε

ΙΣΤΟΡΙΚΟ

Η εταιρία «ΚΕΡΑΜΟΠΟΙΑ ΚΑΤΣΙΚΗΣ Α.Ε» έχει τις ρίζες της στα μέσα του αιώνα. Πρώτο ιδρύθηκε το 1950 από τον πατέρα του Σ. Κατσίκη και λειτουργούσε επί 35 χρόνια ως ατομική επιχείρηση. Το 1985 κληροδοτήθηκε από τον πατέρα στο γιο ο οποίος την μετέτρεψε σε ανώνυμη εταιρία. Έτσι στις 1 Ιανουαρίου 1985 συστήθηκε η «ΚΕΡΑΜΟΠΟΙΑ ΚΑΤΣΙΚΗΣ Α.Ε» εταιρία παραγωγής τούβλων και κεραμιδιών η οποία μπορεί με συντομία να αναφέρεται και με τον διακριτικό τίτλο «Γ. Κατσίκης Α.Ε».

ΣΗΜΕΡΙΝΗ ΚΑΤΑΣΤΑΣΗ

Από το 1985 έως σήμερα η επιχείρηση υφίσταται με τη μορφή Ανώνυμης εταιρίας και λειτουργεί με τους κανόνες που διέπουν το δίκαιο περί ανωνύμων εταιριών.

Το μετοχικό κεφάλαιο της εταιρίας είναι διαιρεμένο σε 936.000 μετοχές των 1.000 δρχ. η κάθε μία.

Οι μετοχές αυτές περιέχονται στα χέρια του Σωτηρίου Κατσίκη σε ποσοστό 91,5%.

Τα κεφάλαια της εταιρίας ανέρχονται στα 936.000.000.

ΕΔΡΑ

Το εργοστάσιο της εταιρίας έχει έδρα στο 7^ο χιλιόμετρο της Εθνικής Οδού Αग्रινίου Αντιρρίου. Ανήκει στην Γ' βιομηχανική ζώνη.

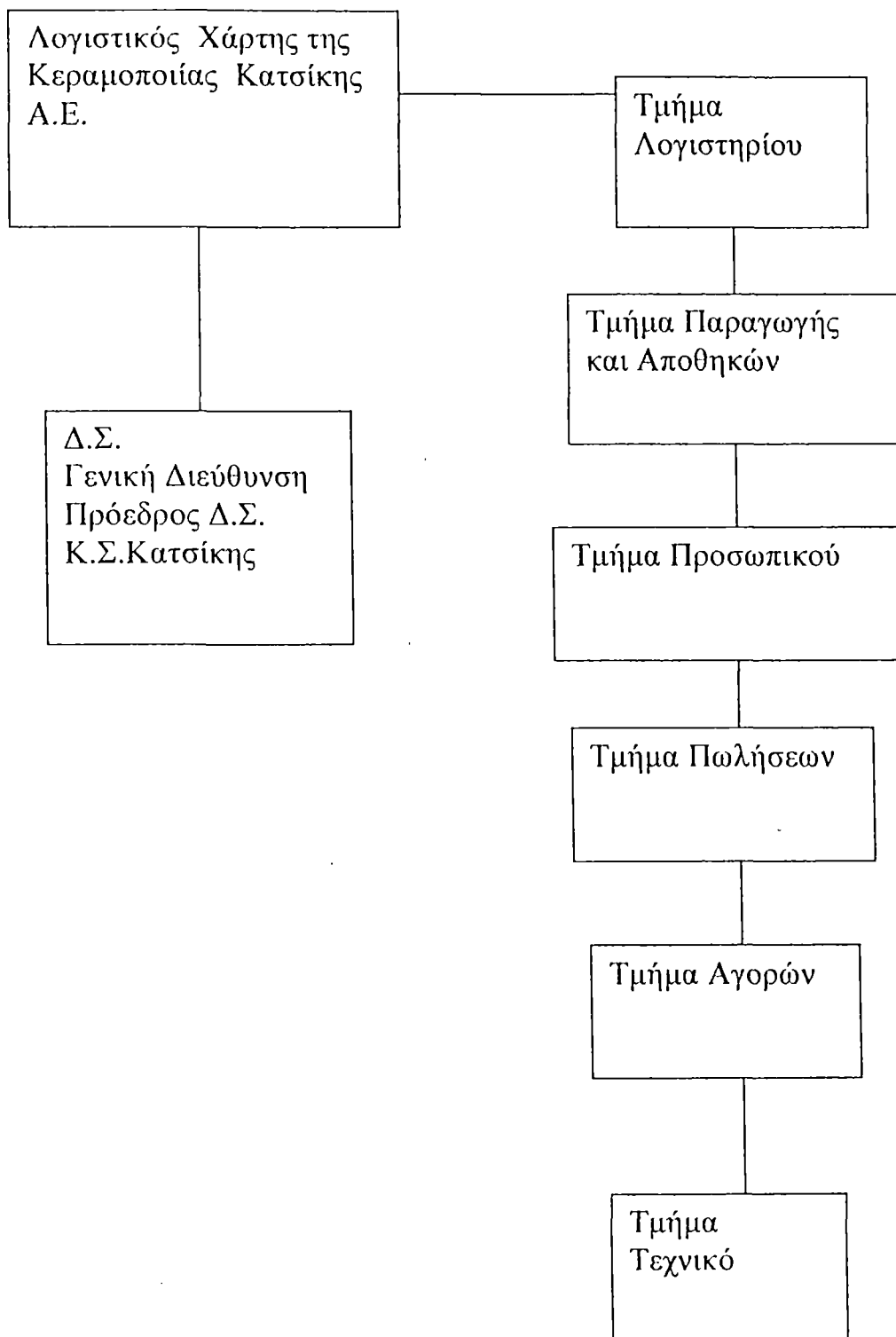
Βρίσκεται σε ιδιόκτητο κτίριο και συναλλάσσεται μόνο με απευθείας πώληση.

ΟΡΓΑΝΩΤΙΚΗ ΔΙΑΘΡΩΣΗ

Η επιχείρηση οργανωτικά έχει την παρακάτω διάρθρωση:

Τη διοίκηση της εταιρίας ασκεί το πενταμελές Δ.Σ με πρόεδρο τον Σωτήριο Κατσίκη ιδιοκτήτη της εταιρίας. Το Δ.Σ αποτελεί την κύρια διεύθυνση του εργοστασίου της εταιρίας και σε αυτό υπάγονται και αναφέρονται στη συνέχεια μέσω των προϊσταμένων τους όλα τα τμήματα που περιλαμβάνει και τα οποία είναι:

- Τμήμα Λογιστηρίου εκεί εκτελούνται οι εξής λειτουργίες: μηχανογράφηση, ταμείο, λογιστική αρχείο, έλεγχος, στατική κλπ.
- Τμήμα παραγωγής και αποθηκών, όπου εκτελούνται οι εξής εργασίες: παραγωγή, φόρτωση, αποθήκευση, ποιοτικός έλεγχος κλπ.
- Τμήμα προσωπικού το οποί περιλαμβάνει προσλήψεις απολύσεις μισθοδοσία.
- Τμήμα πωλήσεων στο οποί περιλαμβάνονται: παραγγελίες, παραδόσεις, έλεγχος, επιστροφές, οδηγοί.
- Τμήμα αγορών, περιλαμβάνει αποθήκες πρώτων υλών, παραλαβές.
- Τεχνικό τμήμα για τα τεχνικής φύσεως ζητήματα.

ΟΡΓΑΝΟΓΡΑΜΜΑ

ΑΝΤΙΚΕΙΜΕΝΟ ΔΡΑΣΤΗΡΙΟΤΗΤΑΣ

Η εταιρία προμηθεύεται ως πρώτη ύλη το χρώμα, το επεξεργάζεται και παράγει κεραμίδια και τούβλα, τα οποία πουλάει χονδρικώς και λιανικώς σε όλη την Ελλάδα.

ΠΡΟΪΟΝΤΑ

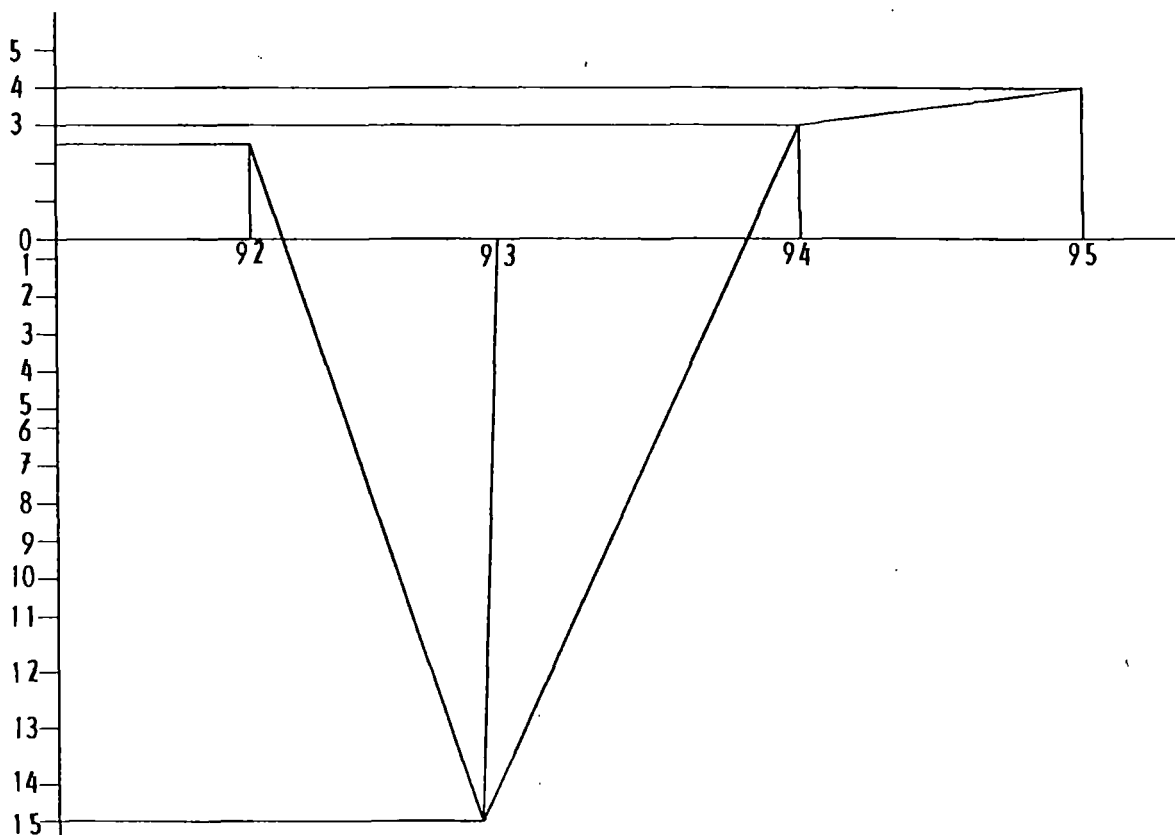
Τα παραχθέντα προϊόντα είναι κεραμίδια και τούβλα. Οι ποικιλίες των προϊόντων είναι:

1. Κεραμίδια
 - α. Ρωμαϊκά
 - β. Ολλανδικά
 - γ. Γαλλικά

2. Τούβλα
 - α. Εννιάτρυπα
 - β. Δωδεκάτρυπα.

Τα προϊόντα της κεραμοποιίας «Κατσίκης» είναι καταλιωμένα τόσο στο νομό όσο και στην υπόλοιπη Ελλάδα. Τα προϊόντα όμως της εταιρίας λόγω της πολύ καλής ποιότητάς τους είναι γνωστά και διαφημισμένα και στο εξωτερικό: έτσι ένα ποσοστό της παραγωγής της εταιρίας εξάγεται.

ΚΑΘΑΡΑ ΚΕΡΔΗ

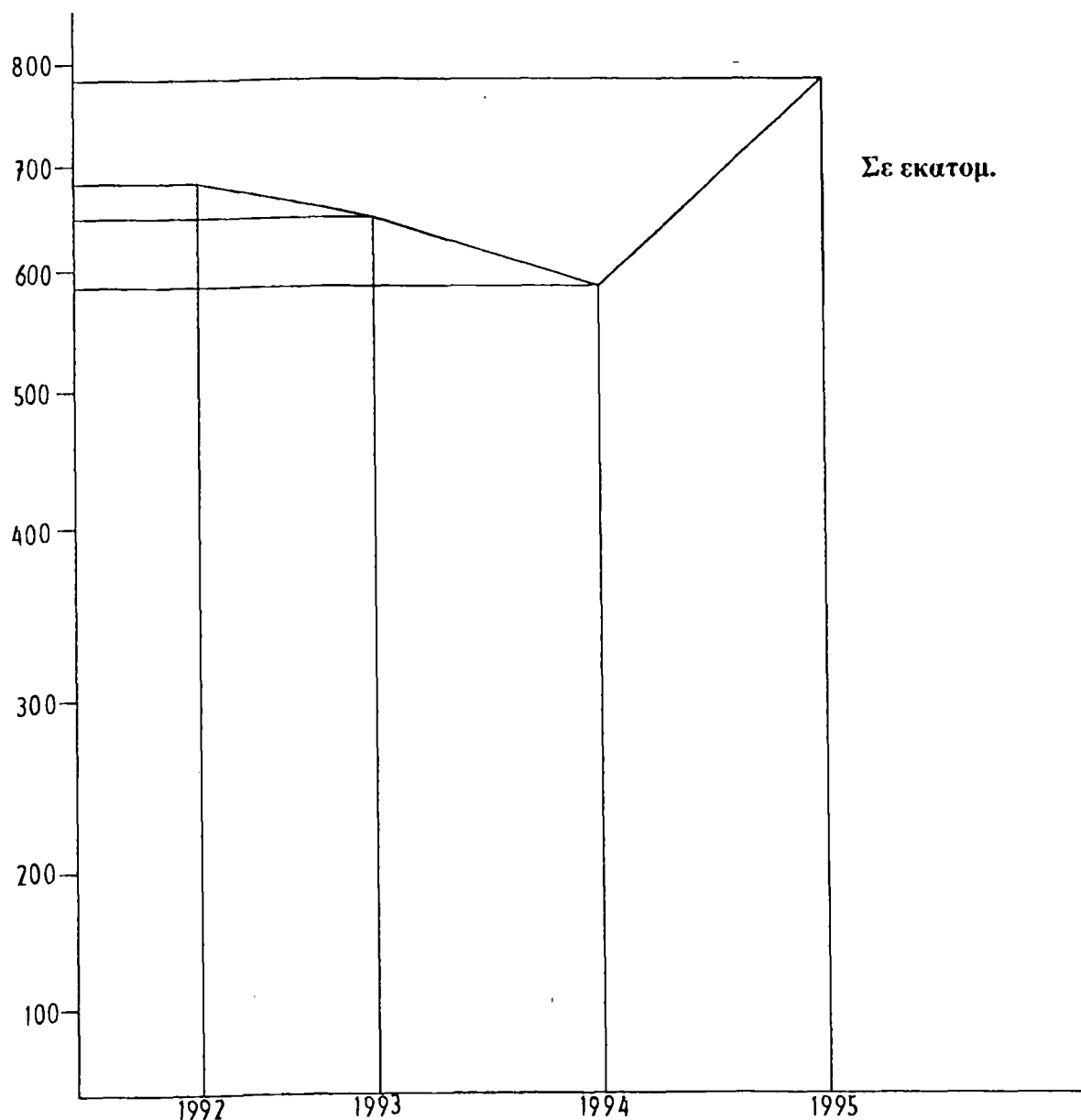


Μελετώντας τη γραφική παράσταση βλέπουμε ότι το 1992 η επιχείρηση παρουσιάζει ζημιές της τάξης των 14.904.000 δρχ. Αυτό οφείλεται στη στασιμότητα των τιμών πώλησης, στην αύξηση της τιμής της πρώτης ύλης, αλλά και στην μείωση των πωλήσεων ως όγκος.

Σε δραχμές:

1992	1993	1994	1995
2822000	-14.904.000	2.865.000	3.627.000-

ΠΩΛΗΣΕΙΣ



Όπως βλέπουμε από το σχεδιάγραμμα τις τρεις πρώτες χρονιές είχαμε μια μείωση των πωλήσεων ενώ την τελευταία χρονιά το 1995 παρουσιάζεται μεγάλη αύξηση των πωλήσεων.

Σε εκατομμύρια

1992	1993	1994	1995
683	671	593	797

Ποσοστιαία μεταβολή (%)

1993	1994	1995
-1,8%	-11,7%	+34%

ΚΕΡΑΜΟΠΟΙΙΑ Γ. ΚΑΤΣΙΚΗΣ Α.Ε.

ΙΣΟΛΟΓΙΣΜΟΣ 31ης ΔΕΚΕΜΒΡΙΟΥ 1995, 10η ΕΤΑΙΡΙΚΗ ΧΡΗΣΗ (1 ΙΑΝΟΥΑΡΙΟΥ - 31 ΔΕΚΕΜΒΡΙΟΥ 1995) ΑΡ.Μ.Α.Ε. 9591/10/Β/86/32

49

	Ποσά Κλεισμένης Χρήσεως 1995			Ποσά Προηγούμενης Χρήσεως 1994				Ποσά Κλεισμένης Χρήσεως 1995	Ποσά Προηγούμενης Χρήσεως 1994
ΕΝΕΡΓΗΤΙΚΟ							ΠΑΘΗΤΙΚΟ		
Γ. ΠΑΠΟ ΕΝΕΡΓΗΤΙΚΟ							Α. ΙΔΙΑ ΚΕΦΑΛΑΙΑ		
I. Ανώματες ακινητοποιήσεις							I. Μετοχικό Κεφάλαιο		
1. Έξοδα έρευνών & ανάπτυξης	1.051.583	302.500	749.093	1.051.583	302.500	749.093	740.000 μετ. των 1.000 δρχ.		
II. Ενώματες ακινητοποιήσεις							1. Καταβλητέο	740.000.000	740.000.000
1. Γηπέδα - Οικοπέδα	175.481.758	-	175.481.758	175.481.758	-	175.481.758			
3. Κτίρια και τεχνικά έργα	684.699.416	412.439.930	272.259.486	679.709.916	412.439.930	267.269.586			
4. Μηχ/τα-τεχν. εγκ. & λοιπ. μηχαν. εξοπλ.	1.094.397.872	592.323.804	502.074.068	1.067.439.871	592.323.804	475.116.067			
5. Μεταφορικά μέσα	108.815.646	56.124.256	52.591.390	106.965.646	58.724.255	48.241.391			
6. Επιπλα & λοιπός εξοπλισμός	19.992.126	5.571.583	14.320.543	17.402.126	5.571.583	6.720.553			
Σύνολο ανώματων ακινητοποιήσεων	2.083.285.818	1.066.559.573	1.016.827.245	2.041.999.367	1.059.159.572	972.939.795			
Σύνολο ακινητοποιήσεων (Π+ΓII)	2.084.338.501	1.066.862.127	1.017.576.328	2.043.051.050	1.069.462.172	973.589.873			
Σύνολο παγίων ενεργητικού (Π+ΓII)									
Δ. ΚΥΚΛΟΦΟΡΟΥΝ ΕΝΕΡΓΗΤΙΚΟ							IV. Αποθεματικά Κεφάλαια		
I. Αποθέματα							1. Τεκτακό αποθεματικό	1.067.238	1.067.238
1. Εμπορεύματα	52.800						5. Απορ. αποθεμ. ειδών διαταξ. νόμων	95.601.520	95.601.520
2. Προϊόντα ετοιμ. & ημιτ., Υποπροϊόντα-Υπολοίπ.	37.834.327							97.568.758	97.568.758
4. Ραψώτες & έσοδα υλερ.-Αναλ.υλ.-Ανταλ. & πάσηςκ.	58.655.450								
Σύνολο αποθεμάτων	96.953.077								
II. Απαιτήσεις							V. Αποτελέσματα εις νέο		
1. Πελάτες	268.375.187						Υπόλοιπο (ζημιών) χρήσεως εις νέο	(-16.253.767)	(-16.253.767)
2. Γραμμάτια ασφαλείας	14.530.000						Σύνολο ιδίων κεφαλ. (AI+AIII+AIV+AV)	982.989.379	982.989.379
- Χρεώματα τα προσέξ. μεταβ. ποσού δρχ.....)	12.820.929								
II. Χρεώστες διαφόρων	295.725.116								
Σύνολο απαιτήσεων	494.731.073								
IV. Διαθέσιμα							Γ. ΥΠΟΧΡΕΩΣΕΙΣ		
1. Ταμείο	67.804.695						I. Μακρ/σμες υποχρεώσεις		
3. Καταθέσεις όψεως & προθεσμίας	34.247.185						2. Δάνεια τραπεζών	271.264.334	175.174.464
Σύνολο διαθέσιμων	102.051.880						II. Βραχυ/σμες υποχρεώσεις		
Σύνολο κυκλοφορούντος ενεργητικού (ΔI+ΔII+ΔIV)	494.731.073						1. Προμηθευτές	34.568.006	354.339
							2. Γραμμάτια πληρωτέα	4.586.854	4.586.854
Ε. ΜΕΤΑΒΑΤΙΚΟΙ ΛΟΓΙΣΜΟΙ ΕΝΕΡΓΗΤΙΚΟΥ							3. Τραπεζες λιβραρισμού υποχρ.	259.490.332	252.939.779
1. Έσοδα επόμενων χρήσεων	128.395						5. Υποχρ. από φόρους - τέλη	(-9.758.482)	43.369
ΓΕΝΙΚΟ ΣΥΝΟΛΟ ΕΝΕΡΓΗΤΙΚΟΥ (Γ+Δ+Ε)	1.512.317.401						6. Ασφαλιστικά Οργανισμοί	13.391.296	6.942.297
ΛΟΓΑΡΙΑΣΜΟΙ ΤΑΞΕΩΣ ΧΡΕΩΣΤΙΚΟΥ							II. Ρασιμωτές διαφόρων	9.603	-
1. Άλλατρα περυσιακά στοιχεία	521.560						Σύνολο βραχυπρόθεσμων υποχρεώσεων	302.276.609	264.777.136
4. Λοιποί λογαριασμοί τάξεως	295.399.046						Σύνολο υποχρεώσεων (ΓI+ΓII)	521.670.931	439.931.500
	295.920.606						Δ. ΜΕΤΑΒΑΤ. ΛΟΓΙΣΜΟΙ ΠΑΘΗΤΙΚΟΥ		
	295.920.606						1. Έσοδα επόμενων χρήσεων	5.657.579	-
	295.920.606								

ΚΑΤΑΣΤΑΣΗ ΛΟΓΑΡΙΑΣΜΟΥ ΑΠΟΤΕΛΕΣΜΑΤΩΝ ΧΡΗΣΕΩΣ 31ης ΔΕΚΕΜΒΡΙΟΥ 1995 (01/01/95 - 31/12/95)

	Ποσά Κλεισμένης Χρήσεως 1995		Ποσά Προηγούμενης Χρήσεως 1994	
I. Αποτελέσματα εκμετάλλευσής				
Κύκλος εργασιών (πωλήσεων)	798.471.927	593.085.279	593.085.279	593.085.279
Μισών : Κόστος πωληθέντων	(628.247.062)	(558.525.520)	(558.525.520)	(558.525.520)
Μικτά αποτελέσματα (Κέρδη) εκμετάλλευσής	160.229.865	34.548.699	34.548.699	34.548.699
Πλόν : Άλλα έσοδα εκμετάλλευσής	160.229.865		12.000	
5. Τόκα & συναφή έξοδα	121.189.241	-	-	-
3. Έξοδα λειτουργίας διάθεσης	(35.413.338)	(156.602.579)	(31.625.605)	(31.625.605)
ΚΑΘΑΡΑ ΑΠΟΤ. (Κέρδη) ΧΡΗΣΕΩΣ προ φόρων	3.527.285		2.955.093	

ΠΙΝΑΚΑΣ ΔΙΑΘΕΣΕΩΣ ΑΠΟΤΕΛΕΣΜΑΤΩΝ

	Ποσά :			Χρήσεως 1995	Χρήσεως 1994
Καθαρά αποτελέσματα (Κέρδη) χρήσεως				3.627.286	2.965.093
↔ : Υπόλ. αποτ. (ζημιών) προηγ. χρήσεως				(-12.039.566)	(-14.904.659)
↔ : Διαφ. φορολ. ελέγχ. προηγ. χρήσεως				(-7.941.487)	(-4.825.532)
Ζημιές εις νέο				(-16.253.767)	(-16.915.029)

Ο ΠΡΕΣΒΥΤΕΡΟΣ Δ.Σ. & Δ'ΚΩΝ ΣΥΜΒ.
ΚΑΤΣΙΚΗΣ Γ. ΣΩΤΗΡΙΟΣ
Α.Δ.Τ. Μ.525080

ΑΓΡΙΝΟΣ 31/12/95
ΕΝΑ ΜΕΛΟΣ ΤΟΥ Δ'Σ
ΚΟΥΓΓΕΛΗΣ ΘΩΔ.
Α.Δ.Τ. Ε.623953

Ο ΛΟΓΙΣΤΗΣ
ΓΟΥΡΟΥΝΑΣ ΔΗΜΗΤΡΗΣ
Α.Δ.Τ. Ι.911993

2.3 ΕΛΛΗΝΙΚΕΣ ΑΛΥΚΕΣ (Υποκαταστήματα «Αλυκές Μεσολογγίου»)

ΙΣΤΟΡΙΚΟ

Οι Ελληνικές Αλυκές Α.Ε είναι μια εταιρία του Ελληνικού Δημοσίου που ιδρύθηκε το 1988 με πρωταρχικό στόχο την οικονομική εξυγίανση των βιώσιμων αλυκών της Ελλάδας μέσω εκμηχάνισης και εκσυγχρονισμού των λειτουργιών της.

Αποτελεί συνέχεια της προγενέστερης ανθούσας εταιρίας Αλυκαί Μεσολογγίου Α.Ε που με τη σειρά της είχε ιδρυθεί το 1978 ως θυγατρική της ΕΛΕΒΜΕ Α.Ε . Με την προσάρτηση των μικρότερων , ο συνολικός αριθμός αλυκών που υπάγονται στην εταιρία ανήλθε σε οκτώ.

ΣΗΜΕΡΙΝΗ ΚΑΤΑΣΤΑΣΗ

Οι αλυκές Μεσολογγίου Α.Ε είναι το πρώτο και κύριο υποκατάστημα της εταιρίας Ελληνικές Αλυκές Α.Ε. Η δραστηριότητα του καταστήματος είναι ξεχωριστή αλλά τα οικονομικά στοιχεία και αποτελέσματα εκδίδονται συνολικά με τα άλλα υποκαταστήματα 60% στο Δημόσιο και το υπόλοιπο 40% στις εξής τράπεζες: Ελλάδα, Κτηματική, Εθνική, Ε.Τ.Β.Α.

Οι μετοχές της τράπεζα δεν είναι εισηγημένες στο Χρηματιστήριο.

ΕΔΡΑ

Η εταιρία «ΕΛΛΗΝΙΚΕΣ ΑΛΥΚΕΣ Α.Ε» έχει έδρα το Μεσολόγγι όπου βρίσκεται η έδρα της Μεγαλύτερης Αλυκής.

Η Αλυκή Μεσολογγίου καταλαμβάνει έκταση 11.220 στρεμμάτων τα οποία έχουν παραχωρηθεί από το Ελληνικό Δημόσιο. Στο χώρο αυτό εκτός από τις παραγωγικές εκτάσεις(θερμάστρες, κρυσταλλοπήγια) βρίσκονται και ιδιόκτητα κτίρια(Διοικητήριο, τεχνικό κέντρο, χημείο, αποθήκη, υπόστεγο συντηρήσεων, εργοστάσιο).

ΟΡΓΑΝΩΤΙΚΗ ΔΙΑΡΘΡΩΣΗ

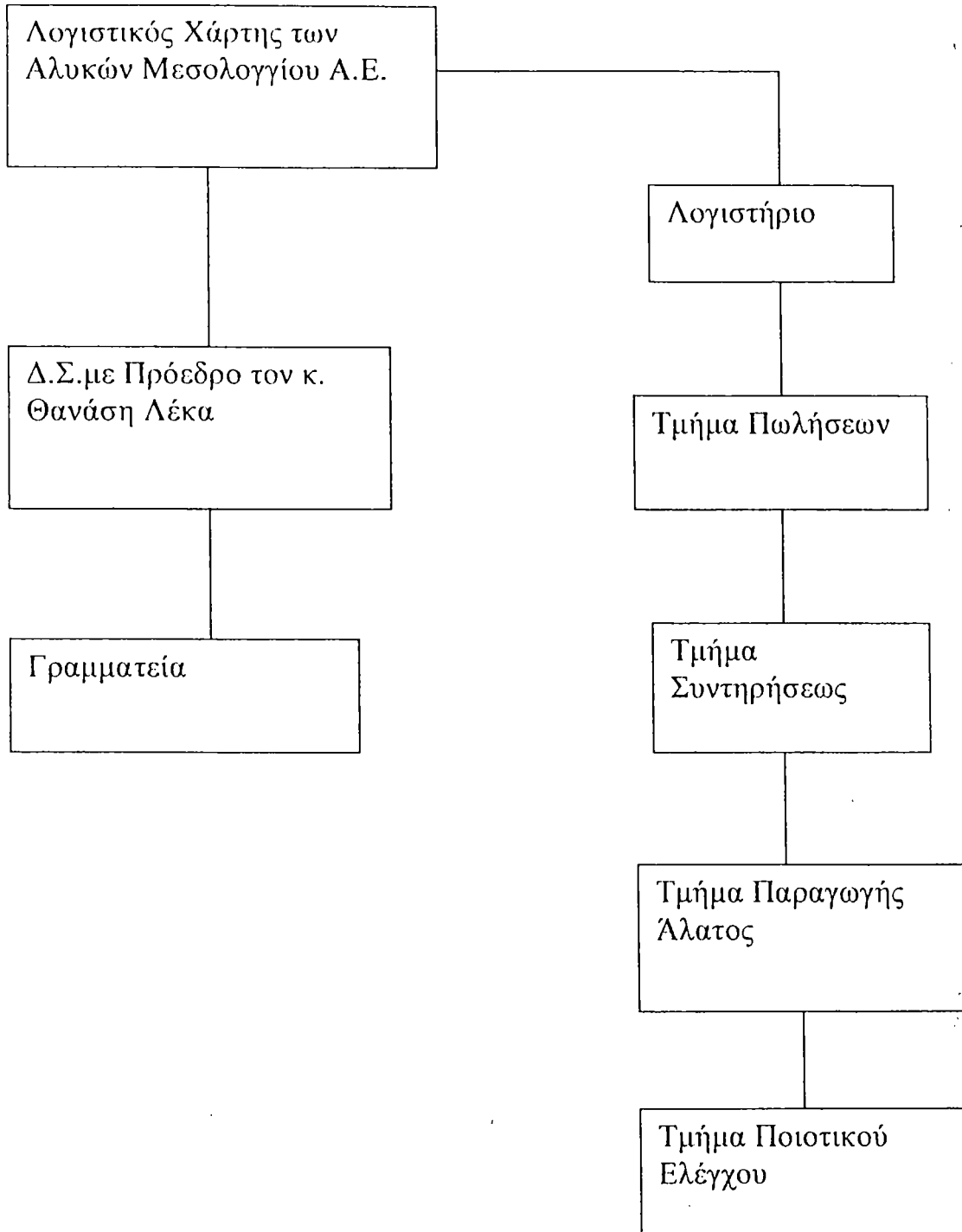
Η διοίκηση της εταιρίας ασκείται από 7μελές Δ.Σ και τον Διευθύνοντα Σύμβουλο ως εκτέλεση των αποφάσεων και γενικό διαχειριστή. Το Υπουργείο Βιομηχανίας έρευνας, συμμετέχει στο Συμβούλιο με ένα μέλος ασκώντας παράλληλα την εποπτεία της επιχείρησης.

Πρόεδρος του Δ.Σ είναι ο κ. Θ. Λέκας Καθηγητής Πανεπιστημίου και διευθύνων σύμβουλος ο κ. Δ. Ξένος.

Τμήματα:

- Λογιστηρίου (μηχανογράφηση, ταμείο, αρχείο, μισθοδοσία)
- Πωλήσεων (φορτώσεις, ενσάκκιση).
- Συντηρήσεων (συντήρηση, ηλεκτρομηχανολογικού εξοπλισμού).
- Τεχνικό τμήμα(συντήρηση εδαφοτεχνικής υποδομής), επιμετρήσεις, προκηρύξεις έργων.
- Γραμματεία
- Παραγωγής Άλατος(διακίνηση άλμης, μετεωρολογικός σταθμός).
- Ποιοτικού ελέγχου(χημική σύσταση άλμης- άλατος)

ΟΓΡΑΝΟΓΡΑΜΜΑ



ΑΝΤΙΚΕΙΜΕΝΟ ΔΡΑΣΤΗΡΙΟΤΗΤΑΣ

Η εταιρία έχει ως αντικείμενο δραστηριότητας την παραγωγή αλατιού από θαλασσινό νερό, την πρωτοβάθμια επεξεργασία αυτού και την διάθεση του σε πελάτες χονδρικός ή ημιχονδρικός (σε ποσότητες μεγαλύτερες των πεντακοσίων κιλών)

ΠΡΟΪΟΝΤΑ

Τα παραχθέντα προϊόντα είναι:

Α. Χονδρόκοκο αλάτι (50% έχει μέγεθος κόκκου κάτω των 5MM)

Β. Λεπτόκοκο αλάτι (20% έχει μέγεθος κόκκου κάτω των 5MM).

Γ. Ειδικών προδιαγραφών αλάτι (η χημική σκληρότητα του είναι κάτω των 3.00 d σε διάλυμα 50 gr ξηρού άλατος σε 1 lt

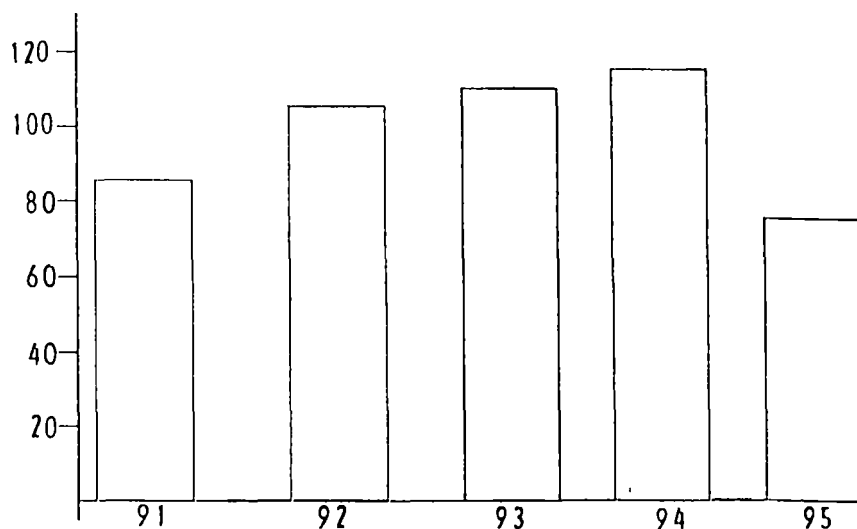
Δ. Άπλυτο αλάτι(90% έχει μέγεθος κόκκου κάτω του 1MM.)

Όλα τα παραπάνω προϊόντα διατίθενται είτε χύμα είτε σε σάκους των 50 Kgr. Η υγρασία των προϊόντων κυμαίνεται στο 2 με 3% περίπου.

Προδιαγραφές παραγόμενου άλατος (%)

ΥΓΡΑΣΙΑ	2,50-4	Κατά βάρος
ΑΔΙΑΛΥΤΑ	0,02-0,05	
CaO	0,08-0,12	
MgO	0,10-0,30	
SO4	0,20-0,60	
NaCl	98,70-99,50	

ΕΤΟΣ	ΠΑΡΑΓΩΓΗ(Μ3)	ΠΩΛΗΣΕΙΣ(ΤΝ)	ΤΖΙΡΟΣ(χιλ.)
1991	90658	127000	811500
1992	109505	82700	695700
1993	116570	118700	1152400
1994	116644	105400	1030000
1995	80051	126800	1251000



ΙΣΤΟΡΙΚΟ

Η Εταιρεία «Ελληνικοί Ορυζόμυλοι Αφών κ. Πιστιόλα» ιδρύθηκε το 1962 από τους αδερφούς Γεώργιο, Ευστάθιο και Ευθύμιο Κ. Πιστιόλα.

Υπήρχαν βασικά 2 εταιρίες:

Ο.Ε Βιομηχανική(Ο.Β.Ε) και

Ο.Ε Εμπορική.

Τέλη του 1982 και αρχές του 1983 έγινε συγχώνευση αυτών των 2 εταιριών και μετετρέπη σε ανώνυμη εταιρεία.

Έτσι στις 1 Ιανουαρίου 1983 συστήθηκε η ΕΥ.ΓΕ Πιστιόλας Ανώνυμος Βιομηχανική και Εμπορική Εταιρεία επεξεργασίας και τυποποίησης ρυζιού η οποία μπορεί βέβαια για συντομία να αναφέρεται και με το γενικό τίτλο «ΕΥ.ΓΕ ΠΙΣΤΙΟΛΑΣ Α.Ε»

Τα κεφάλαια της εταιρείας ανήκουν στην οικογένεια κ. Πιστιόλα δηλαδή πρόκειται για μια ανώνυμη εταιρεία οικογενειακής μορφής.

ΣΗΜΕΡΙΝΗ ΚΑΤΑΣΤΑΣΗ

Από το 1983 έως σήμερα η επιχείρηση υφίσταται με τη μορφή της Ανώνυμης εταιρείας (Α.Ε) και λειτουργεί με τους κανόνες που διέπουν το δίκαιο περί ανωνύμων εταιριών.

Το μετοχικό κεφάλαιο της εταιρείας είναι διαιρεμένο σε: 261.144 μετοχές των 1.000 δρχ. η καθεμία.

Οι μετοχές αυτές περιέχονται στα χέρια των Αφών κ. Πιστιόλα και των ανηψιών του Κώστα και Γιάννη Πιστιόλα .

Τα κεφάλαια της εταιρείας σήμερα μαζί με τα μετοχικά ανέρχονται σε 880.000.000 δρχ.

ΕΠΩΝΥΜΙΑ

Η επιχείρηση λειτουργεί και συναλλάσσεται με την επωνυμία «ΕΥ.ΓΕ ΠΙΣΤΙΟΛΑΣ Α.Ε» και κυκλοφορεί τα προϊόντα της με το γενικό τίτλο "AGRINO".

Είναι γνωστή πανελλαδικά καθώς και στις αγορές του εξωτερικού και συγκαταλέγεται μάλιστα στις πρώτες υγιείς βιομηχανίες τροφίμων της χώρας.

ΕΔΡΑ

Το εργοστάσιο της εταιρίας έχει έδρα το Αγρίνιο Αιτωλ/νιας Εθνική οδός 20. Ανήκει στη Γ' βιομηχανική ζώνη. Βρίσκεται σε ιδιόκτητο κτίριο με υποκαταστήματα σε όλη την Ελλάδα και συναλλάσσεται με παρακαταθήκη ή με απ' απευθείας πώληση. Στα υποκαταστήματα στεγάζονται γραφεία, αντιπρόσωποι και αποθήκες. Στην Αθήνα η εταιρεία στεγάζεται επίσης σε ιδιόκτητο κτίριο(αποθήκες και γραφεία).

ΟΡΓΑΝΩΤΙΚΗ ΔΙΑΘΡΩΣΗ

Η επιχείρηση οργανωτικά έχει την παρακάτω διάθρωση:

Την διοίκηση της επιχείρησης ασκεί το εξαμελές Δ.Σ όπου ο Πρόεδρος του είναι ένας από τους ιδιοκτήτες της εταιρείας ο κ Γεώργιος Κ. Πιστιόλας.

Το Δ.Σ αποτελεί την κύρια διεύθυνση του εργοστασίου της εταιρείας και σε αυτό υπάγονται και αναφέρονται στην συνέχεια μέσω των προϊσταμένων τους όλα τα τμήματα που περιλαμβάνει και τα οποία είναι:

Τμήμα Λογιστηρίου, όπου εκτελούνται οι εξής λειτουργίες μηχανογράφηση, ταμείο, λογιστική, αρχείο, έλεγχος, Στατιστική κλπ.

Τμήμα παραγωγής και αποθηκών, όπου εκτελούνται οι εξής λειτουργίες: παραγωγή, φορτώσεις, αποθήκευση ποιοτικός έλεγχος κ.λ.π.

Τμήμα προσωπικού, το οποίο περιλαμβάνει: προσλήψεις, απολύσεις, μισθοδοσία κ.λ.π.

Τμήμα πωλήσεων, στο οποίο περικλείονται παραγγελίες, παραδόσεις, έλεγχος, επιστροφές, οδηγοί.

Τμήμα αγορών, όπου περιλαμβάνονται: αποθήκες πρώτων υλών, παραλαβές.

Τεχνικό τμήμα, για τα γενικής φύσεως ζητήματα και βέβαια το Δ.Σ πλαισιώνεται από:

Τμήμα γραμματείας, για τη διεκπαιρέωση της αλληλογραφία, ενημέρωσης και εξυπηρέτησης των πελατών, και αυτό πλαισιώνεται από τηλεφωνικό κέντρο.

Πρόεδρος Δ.Σ Διευθύνων Σύμβουλος

ΚΑΙ

ΓΕΝΙΚΟΣ ΔΙΕΥΘΥΝΤΗΣ

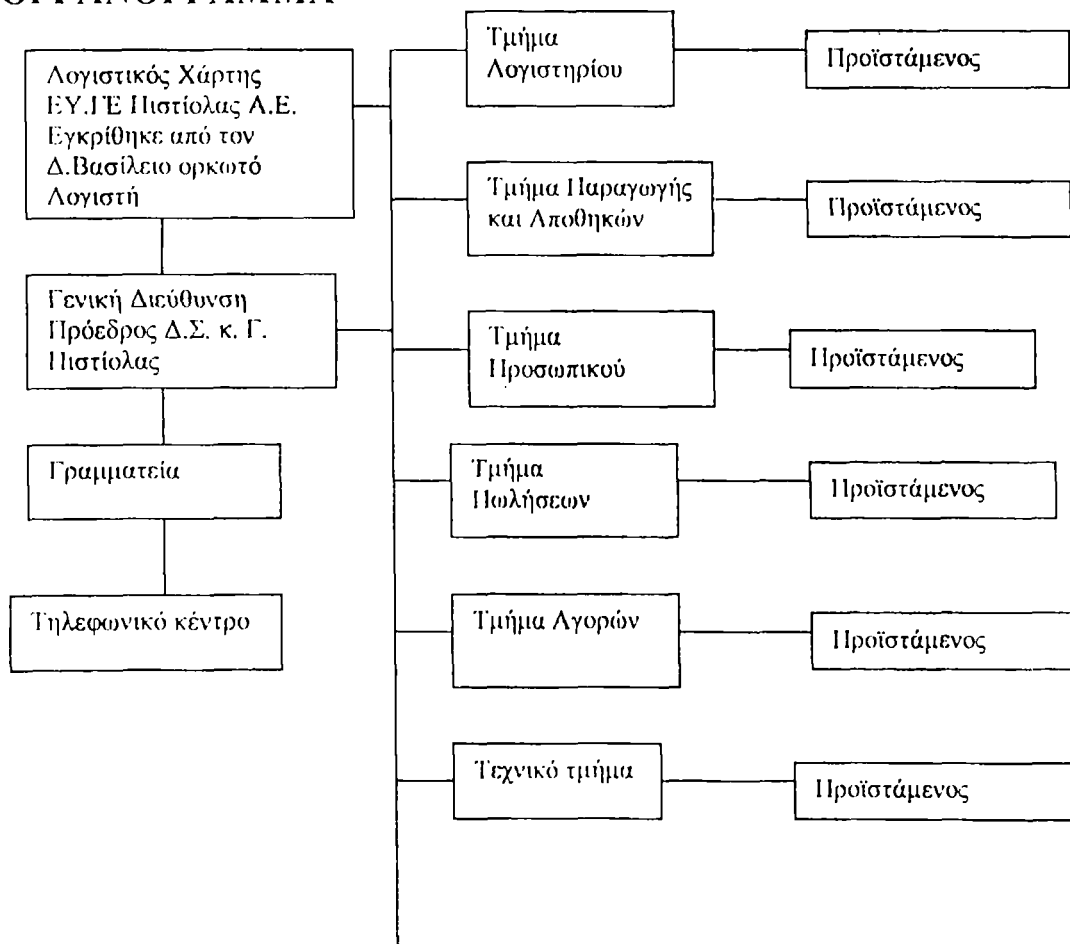
: Γεώργιος Κ. Πιστιόλας

ΑΝΤΙΠΡΟΕΔΡΟΣ

: Κων/νος Ν. Πιστιόλας

ΠΡΟΙΣΤΑΜΕΝΟΣ ΛΟΓΙΣΤΗΡΙΟΥ : Δ.Ν Βασιλείου

ΟΡΓΑΝΟΓΡΑΜΜΑ



ΑΝΤΙΚΕΙΜΕΝΟ ΔΡΑΣΤΗΡΙΟΤΗΤΑΣ

Η εταιρεία προμηθεύεται αναποφλοϊώτο ρύζι ως πρώτη ύλη το επεξεργάζεται και παράγει ρύζι αποφλοιωμένο σε διάφορες ποικιλίες, το οποίο πουλά χονδρικώς και ημιχονδρικώς σε πελάτες και καταστήματα σε όλη την Ελλάδα.

ΠΡΟΙΟΝΤΑ

Τα παραχθέντα προϊόντα είναι: α) ρύζι αποφλοιωμένο σε 5 ποικιλίες το οποίο τυποποιείται σε ιδιόκτητα μηχανήματα σε σακούλες ½ και 1 κιλού και αποτελούν την άριστη εμφάνιση της εταιρείας στην αγορά και β) ρύζι χύμα σε σάκους.

Οι ποικιλίες αυτές είναι:

Ρύζι ΣΟΥΠΙΕ (για σούπες)

Ρύζι ΦΙΝΟ, νυχάκι (για πλάφι)

Ρύζι ΦΑΝΣΥ (για γεμιστά)

Ρύζι AMERICANO (για σπυρωτό πλάφι)

Ρύζι ΛΑΙΣ (για μιλανέζα)

Το ρύζι σε σάκους διακρίνεται επίσης σε τρεις ποικιλίες:

Α Ω

BELLA - κίτρινο

CLARA

Το ρύζι "AGRINO" είναι το πιο γνωστό στην Ελληνική αγορά, όχι μόνο από τις διαφημίσεις και προβολές αλλά και από την υψηλή ποιότητα και σωστή συσκευασία, με αποτέλεσμα να είναι ανταγωνιστικό στην Ελλάδα αλλά και σε ορισμένες χώρες του εξωτερικού.

2.5 «ΚΑΝ ΝΤΡΙΝΚΣ ΕΛΛΑΣ Α.Ε.»

ΤΑΥΤΟΤΗΤΑ ΤΟΥ ΦΟΡΕΑ

ΕΠΩΝΥΜΙΑ
ΠΕΡΙΟΧΗ

ΚΛΑΔΟΣ

ΑΦΜ
ΔΟΥ
ΤΗΛΕΦΩΝΟ

ΚΑΝ ΝΤΡΙΝΚΣ ΕΛΛΑΣ Α.Ε
ΕΥΗΝΟΧΩΡΙ ΜΕΣΟΛΟΓΓΙΟΥ
Τ.Κ 30014 ΑΙΤΩΛ/ΝΙΑ
210 ΒΙΟΜΗΧΑΝΙΑ ΠΑΡΑΣΚΕΥΗΣ-
ΕΓΚΥΤΙΩΣΗΣ
ΑΕΡΙΟΥΧΩΝ
94149379
ΦΑΒΕ ΛΘΗΝΩΝ
0631 – 39487

ΣΥΝΤΟΜΟ ΙΣΤΟΡΙΚΟ ΤΟΥ ΦΟΡΕΑ

Η ΚΑΝ ΝΤΡΙΝΚΣ ΕΛΛΑΣ ιδρύθηκε το 1977 με τη μορφή Ε.Π.Ε και σαν αντικείμενο της είχε την παραγωγή και εγκυτίωση Αεριούχων Ποτών- Χυμών για λογαριασμό της CANADA DRY όπως RC COLA, III SPOT κτλ και απασχολούσε περίπου 20 άτομα.

Το 1984 αγοράστηκε από την Ελληνική Εταιρεία Εμφιαλώσεως άλλαξε την μορφή της σε Α.Ε, παράγει και εγκυτιώνει για λογαριασμό της Ελληνική Εταιρίας Εμφιαλώσεως προϊόντα τη COCA COLA COMPANY και χυμούς ΑΜΙΤΑ, και σήμερα απασχολεί 47 άτομα μόνιμο προσωπικό .

Το ύψος των επενδύσεων μέσα σ' αυτά τα έτη ανέλθει στο 1,5 δισεκατομμύρια δρχ.

Το κεφάλαιο της εταιρίας είναι χωρισμένο σε 190.000 μετοχές των 1000 δρχ.

ΤΟΜΕΑΣ ΚΑΙ ΑΝΤΙΚΕΙΜΕΝΟ ΔΡΑΣΤΗΡΙΟΤΗΤΑΣ

Η επιχείρηση ανήκει στον Δευτερογενή Τομέα.

Σαν αντικείμενο δραστηριότητας έχει την παραγωγή και εγκυτίωση Αεριούχων Ποτών Χυμών, για λογαριασμό της Ελληνική Εταιρίας Εμφιαλώσεως, COCA COLA, COCA COLA LIGHT, SPRITE, SPRITE LIGHT, FANTA ORANGE, FANTA LEMON και τους χυμούς TETRA BRIK AMITA.

Εγκαταστάσεις :Οικόπεδα – Κτίρια 38 στρέμματα

Τα 5.525 Μ2 καταλαμβάνουν οι κτιριακές εγκαταστάσεις του Εργοστασίου.

Διαθέτει 1 γραμμή παραγωγής και εγκυτίωσης αναψυκτικών (Coca Cola, Fanta) και 2 γραμμές παραγωγής και εγκυτίωσης χυμών ΑΜΙΤΑ σε συσκευασία TETRA BRINK.

ΟΡΓΑΝΩΤΙΚΗ ΔΙΑΡΘΡΩΣΗ

ΚΑΤΑΣΤΑΣΗ ΥΠΑΛΛΗΛΩΝ ΑΝΑ ΤΟΜΕΑ / ΤΜΗΜΑ

ΤΟΜΕΑΣ Γ /Δ

Άτομα 1

ΤΟΜΕΑΣ ΟΙΚΟΝΟΜΙΚΟ ΛΟΓΙΣΤΗΡΙΟ

Άτομα 6

ΕΙΔΙΚΟΤΗΤΑ	ΑΤΟΜΑ
Δ/ΝΤΗΣ ΛΟΓΙΣΤΗΡΙΟΥ	1
ΥΠΕΥΘΥΝΟΣ ΛΟΓΙΣΤΗΡΙΟΥ	1
ΒΟΗΘΟΣ ΛΟΓΙΣΤΗ	1
ΥΠΑΛΛΗΛΟΣ ΓΡΑΦΕΙΟΥ	3

ΤΟΜΕΑΣ ΠΡΟΣΩΠΙΚΟ

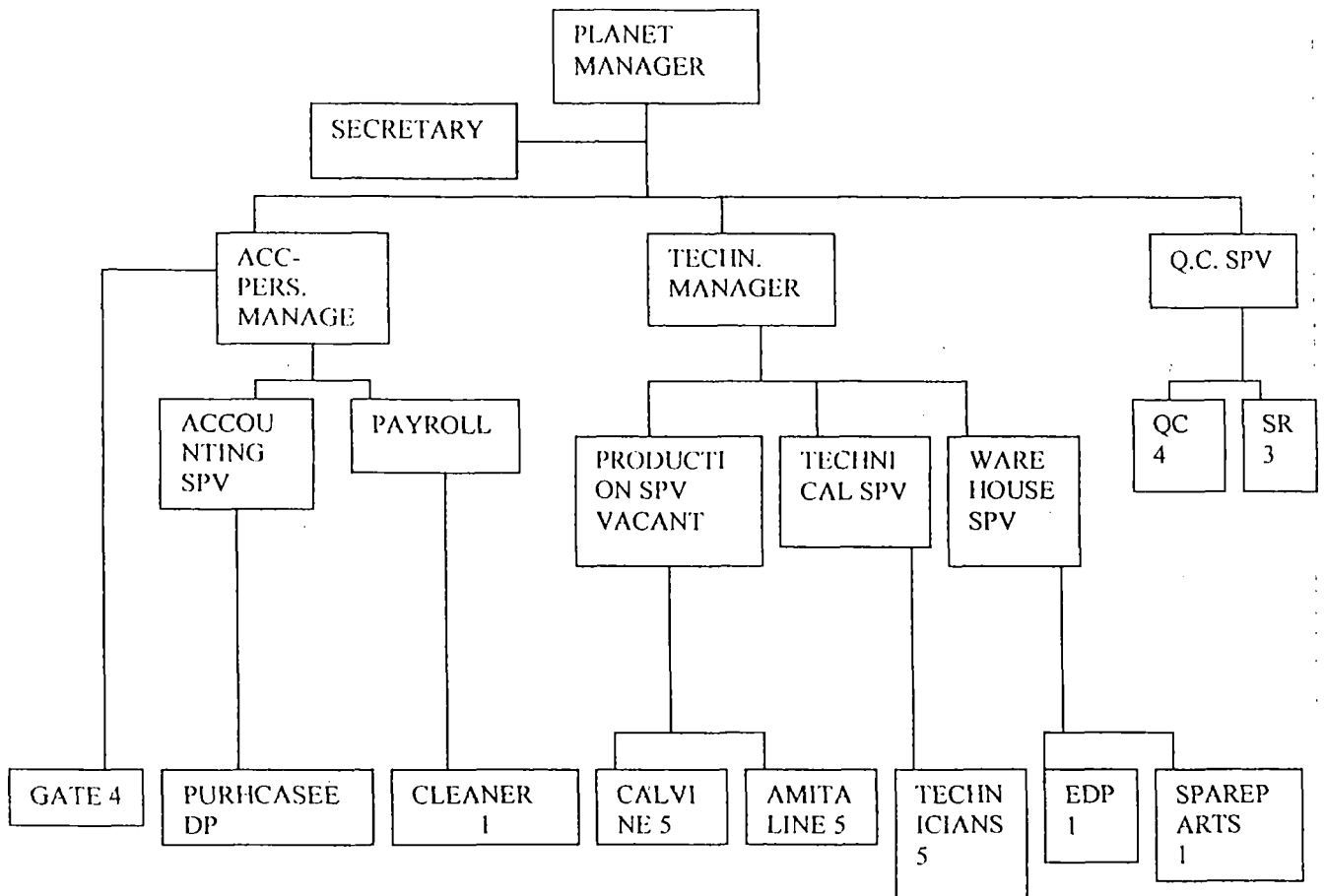
Άτομα 6

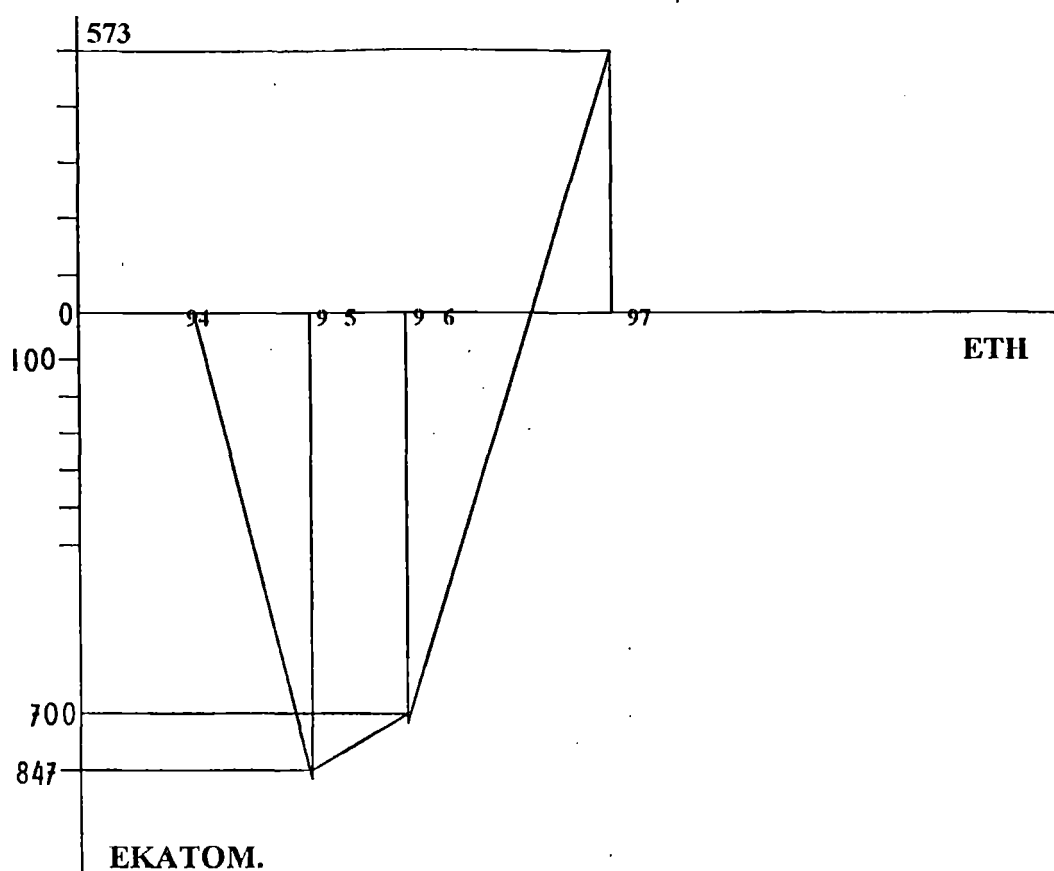
ΕΙΔΙΚΟΤΗΤΑ	ΑΤΟΜΑ
ΓΡΑΜΜΑΤΕΑΣ	1
ΚΛΘΑΡΙΣΤΡΙΑ	1
ΦΥΛΑΚΕΣ	4

ΤΟΜΕΑΣ ΤΕΧΝΙΚΟ
Άτομα 34

ΕΙΔΙΚΟΤΗΤΑ	ΑΤΟΜΑ
ΤΕΧΝΙΚΟΣ Δ/ΝΤΗΣ	1
ΠΡΟΙΣΤΑΜΕΝΟΣ ΠΑΡΑΓΩΓΗΣ	1
ΠΡΟΙΣΤΑΜΕΝΟΣ ΣΥΝΤΗΡΗΣΗΣ	1
ΠΡΟΙΣΤ. ΔΙΑΣΦ. ΠΟΙΟΤΗΤΑΣ	1
ΣΥΝΤΗΡΗΤΕΣ	5
ΧΕΙΡΙΣΤΕΣ ΜΗΧ/ΤΟΣ ΠΑΡΑΓΩΓΗΣ	3
	22

MESSOLOGI PLANT





Μελετώντας την γραφική παράσταση βλέπουμε ότι το 1994 η εταιρία παρουσίασε μηδενικά αποτελέσματα, , το 1995 παρουσίασε ζημιές (848 εκατ.) ,το 1996 ζημιές (701 εκατ.) και το 1997 είχε κέρδη (573 εκατ.)

1994	1995	1996	1997
0	-847.999.413	-701.624.064	+573.665.226

Ποσοστιαία μεταβολή

1994	1995	1996	1997
-	-	+17,3%	+181%

ΚΑΝ ΝΤΡΙΝΚΣ ΕΛΛΑΣ Ε.Β.Α.Ε
 ΙΣΟΛΟΓΙΣΜΟΣ 31^{ης} ΔΕΚΕΜΒΡΙΟΥ 1994
 31/12/94

ΜΕΣΟΛΟΓΓΙ
 31/12/94

ΕΝΕΡΓΗΤΙΚΟ

	Λξία κτήσεως	Αποσβέσεις	Αναπόσβεστη αξία
B. ΓΞΟΔΑ ΕΓΚΑΤΑΣΤΑΣΕΩΣ			
1. Έξοδα ιδρύσεως και πρώτης εγκαταστάσεως	0		0
4. Λοιπά έξοδα εγκαταστάσεως	1,647,861	1,126,909	520,952
Γ. ΠΑΓΙΟ ΕΕΝΕΡΓΗΤΙΚΟ	1,647,861	1,126,909	520,952

II. Ενσώματες
Ακίνητοποιήσεις

1. Γήπεδα-οικόπεδα	29,714,008	0	29,714,008
3. Κτίρια και τεχνικά έργα	337,500,093	230,095,561	107,404,532
4. Μηχανήματα - τεχνικές εγκαταστάσεις και λοιπός μηχανολογικός εξοπλισμός	815,849,225	740,376,218	75,473,007
5. Μεταφορικά μέσα	27,695,064	15,286,057	12,409,007
6. Έπιπλα και λοιπός εξοπλισμός	25,689,865	17,344,251	8,345,614
7. Ακίνητοποιήσεις υπό εκτέλεση και προκαταβολές	1751000	0	1,751,000
Σύνολο ακίνητοποιήσεων (ΓII)	1,236,448,255	1,003,102,087	235,097,168
Σύνολο ακίνητοποιήσεων (ΓII)	1238199255		235,097,168

III. Συμμετοχές και
άλλες μακροπρόθεσμες
Χρηματοοικονομικές
Απαιτήσεις

7. Λοιπές μακροπρόθεσμες απαιτήσεις			1,720,507
Σύνολο ενεργητικού (ΓI+ΓII+ΓIII)			236,817,675
Δ. ΚΥΚΛΟΦΟΡΟΥΝ			

ΕΝΕΡΓΗΤΙΚΟ**I .Αποθέματα**

1. Εμπορεύματα	0
2. Προϊόντα έτοιμα και ημιτελή-υποπροϊόντα και υπολείμματα	0
4. Πρώτες και βοηθητικές ύλες-αναλώσιμα υλικά ανταλλακτικά και είδη συσκευασίας	33,594,085
5. Προκαταβολές για αγορές αποθεμάτων	87,861
I. Απαιτήσεις	
1. Πελάτες	4,262,410
3 ^α . Επιταγές εισπρακτέες	0
11. Χρεώστες διάφοροι	0
11 ^α . Ελληνικό Δημόσιο-επιστρεπτές ΦΠΑ	
11β. Ελληνικό Δημόσιο-Προκαταβολή φόρου	0
12. Λογαριασμοί διαχειρίσεως προκαταβολών και πιστώσεων	76,562
	4,338,972

III. Χρεώγραφα

2. Ομολογίες

3. Λοιπά χρεώγραφα

IV. Διαθέσιμα

1. Ταμείο

3. Καταθέσεις όψεως και προθεσμίας

36,084

2,648,080

2,684,164

Σύνολο κυκλοφορούντος ενεργητικού(ΔI+ΔII+ΔII I+ΔI)

40,705,082

ΚΕΦΑΛΑΙΑ**I .Μετοχικό κεφάλαιο**

1. Καταβεβλημένο

II. Διαφορές αναπροσαρμογής-επιχορηγήσεις επενδύσεων
2. Διαφορές από αναπροσαρμογής αξίας λοιπών περιουσιακών στοιχείων.

3. Επιχορηγήσεις
επενδύσεων παγίου
ενεργητικού

0

IV. Αποθεματικό
κεφάλαιο

1. Τακτικό αποθεματικό .

3. Ειδικά αποθεματικά.

4. Έκτακτα αποθεματικά

5. Αφορολόγητα

αποθεματικά ειδικών
διατάξεων νόμων.

0

V. Αποτελέσματα εις νέο

Υπόλοιπο κερδών

χρήσεως εις νέο

Αποτελέσματα περιόδου

ΣΥΝΟΛΟ ΙΔΙΩΝ
ΚΕΦΑΛΑΙΩΝ

0

(ΑΙ+ΑΙΙ+ΑΙΙΙ+ΑΙΙΙΙ+ΑΙΙΙΙΙ)

Β. ΠΡΟΒΛΕΨΕΙΣ ΓΙΑ
ΚΙΝΔΥΝΟΥΣ ΚΑΙ
ΕΞΟΔΑ

1. Προβλέψεις για
αποζημίωση
προσωπικού λόγω
εξόδου από την
υπηρεσία

22,059,492

2. Λοιπές προβλέψεις

81,117,246
103,176,738

Γ. ΥΠΟΧΡΕΩΣΕΙΣ

1. Μακροπρόθεσμες
υποχρεώσεις

2. Δάνεια τραπεζών

8. Λοιπές
μακροπρόθεσμες
υποχρεώσεις.

0

II. Βραχυπρόθεσμες
υποχρεώσεις

1. Προμηθευτές

13,497,895

2. Γραμμάτια πληρωτές

3. Τράπεζες λογαριασμοί
βραχυπρόθεσμων
υποχρεώσεων

4. Προκαταβολές
πελατών

18,985

5. Υποχρεώσεις από
φόρους τέλη

3,201,691

6. Ασφαλιστικοί

9,612,691

οργανισμοί	
7.Μακρ. υποχρεώσεις.	9,612,658
Πληρωτέες στην	
επόμενη χρήση	
10.Μερίσματα πληρωτέα	0
11. Πιστωτές διάφοροι	3,852,953
	30,184,182
Σύνολο υποχρεώσεων	30,184,182
(Π+Π)	
Δ.ΜΕΤΑΒΑΤΙΚΟΙ	
ΛΟΓΑΡΙΑΣΜΟΙ	
ΠΑΘΗΤΙΚΟΥ	
1.Έσοδα επόμενων	
χρήσεων	
2.Έξοδα χρήσεως	2,775,209
δεδουλευμένα	
3.Λοιποί μεταβατικοί	0
λογαριασμοί	
	2,775,209
ΔΟΣΟΛΗΠΤΙΚΟΙ	
Λ/ΣΜΟΙ ΥΠΟΚ.	
1.Δοσολ/κος κεντρ.	142,692,775
Γραγ.	
2.Δοσολ/κος λογ /μος	0
εργοστ. Βόλου	
/Μεσολογίου	
ΓΕΝΙΚΟ ΣΥΝΟΛΟ	278,828,904
ΠΑΘΗΤΙΚΟΥ(Α=Β+Γ)	
ΛΟΓΑΡΙΑΣΜΟΙ	
ΤΑΞΕΩΣ ΠΙΣΤΩΤΙΚΟΙ	
4.Λοιποί λογαριασμοί.	885,662,397
Τάξεως	
	<u>885,862,397</u>

ΙΣΟΛΟΓΙΣΜΟΣ ΚΑΝ ΝΤΡΙΝΚΣ ΕΛΛΑΣ Α.Ε 31.12.95

ΕΝΕΡΓΗΤΙΚΟ

ΜΕΣΟΛΟΓΓΙ

	ΛΕΙΑ ΚΤΗΣΕΩΣ	ΑΠΟΣΒΕΣΕΙΣ	ΑΝΑΠΟΣ. ΛΕΙΑ
Β.ΕΞΟΔΑ			
ΕΓΚΑΤΑΣΤΑΣΤΕΩ			
Σ			

1. Έξοδα ιδρύσεως και πρώτης εγκατάστασης.			
4. Λοιπά έξοδα εγκατάστασης.	1,647,861	1,456,480	191,381

Γ. ΠΑΓΙΟ

ΕΝΕΡΓΗΤΙΚΟ

I. ΑΣΩΜΑΤΕΣ

ΕΚΙΝΗΤΟΠΟΙΗΣΕΙ

Σ

2. Δικαιώματα βιομηχανικής, ιδιοκτησίας			0
---	--	--	---

II. ΕΝΣΩΜΑΤΕΣ

ΑΚΙΝΗΤΟΠΟΙΗΣΕ

ΙΣ

1. Γήπεδα-οικόπεδα	29,714,008		29,714,008
3. κτίρια και τεχνικά έργα	343.603.746	250,010,173	93,593,573
4. Μηχανήμ.-τεχνικές εγκαταστάσεις και λοιπός μηχανολογικός εξοπλισμός	1,068,564,819	639,739,848	428,824,971
5. Μεταφορικά μέσα	21,218,386	15,391,118	5,827,268
6. Επιπλα και λοιπός εξοπλισμός	33,406,882	20,361,939	13,044,943
7. Ακίνητοποιήσεις Υπό εκτέλεση και προκαταβολές			
Σύνολο ακίνητοποιήσεων	1,496,507,841	925,503,078	571,004,763

III. ΣΥΜΜΕΤΟΧΗ

ΚΑΙ ΑΛΛΕΣ

ΜΑΚΡΟΠΡΟΘΕΣΜ

ΕΣ

ΧΕΙΜΑΤΟΟΙΚΟΝ

ΟΜΙΚΕΣ

ΑΠΑΙΤΗΣΕΙΣ

7. Λοιπές μακροπρόθεσμες απαιτήσεις			1,727,507
---	--	--	-----------

ΣΥΝΟΛΟ ΠΑΓΙΟΥ ΝΕΡΓΗΤΙΚΟΥ	1,496,507,841	925,503,078	572,732,270
-----------------------------	---------------	-------------	-------------

Δ. ΚΥΚΛΟΦΟΡΟΥ

N ΕΝΕΡΓΗΤΙΚΟ

I. ΑΠΟΘΕΜΑΤΑ

1.Εμπορεύματα	0
2.Προϊόντα έτοιμα και ημικατεργασμένα	0
3.Παραγωγή σε εξέλιξη	0
4.Πρώτες και βοηθητικές ύλες-Ανταλ. Υλικά	37,275,969
5.Προκαταβολές για αγορές αποθεμάτων	0
Σύνολο αποθεμάτων	37,275,969

ΑΠΑΙΤΗΣΕΙΣ

1.Πελάτες	164,290,651
2. Γραμμάτια εισπρακτέα	0
3.Γραμμάτια σε καθυστέρηση	0
3 ^α .Επιταγές εισπρακτέες	0
3β.Επιταγές σε καθυστέρηση	0
8.Δεσμευμένος λογ/μος καταθέσεων	0
9.Μακροπρόθεσμές απαιτήσεις εισπρακτέες στην επόμενη χρήση	0
10. Επισφαλείς-επίδικοι πελάτες και χρεώστες Μείον προβλέψεις	0
11.Χρεώστες διάφοροι Ελληνικό Δημόσιο-επιστρεπτέος ΦΠΑ Λοιποί χρεώστες	213,785
12.Λ /μοι διαχειρίσεων προκαταβολών και πιστώσεων	3,240

Σύνολο απαιτήσεων

III.ΧΡΕΩΓΡΑΦΑ
3.Λοιά χρεώγραφα

IV.ΔΙΑΛΘΕΣΙΜΑ

1.Ταμείο	4,629
3.Καταθέσεις όψεως και προθεσμίας	2,061,994
Σύνολο διαθεσίμων	2,066,623

ΣΥΝΟΛΟ 203,850,268

ΚΥΚΛΟΦΟΡΟΥΝΤ
ΟΣ ΕΝΕΡΓΗΤΙΚΟΥ
Ε.ΜΕΤΑΒΑΤΙΚΟΙ
Λ /ΜΟΙ
ΕΝΕΡΓΗΤΙΚΟΥ

1.Έξοδα επομένων χρήσεων	852,175
3.Λοιποί μεταβατικοί λογ /μοι	,1,859,448
	2,711,623

ΔΟΣΟΛΗΠΤΙΚΟΙ
ΛΟΓΑΡΙΑΣΜΟΙ
ΥΠΟΚΑΤΑΣΤΗΜΑ
ΤΩΝ

1.Κεντρικά γραφεία 0

ΣΥΝΟΛΟ 779,485,542
ΕΝΕΡΓΗΤΙΚΟΥ
Λ/ΜΟΙ ΤΑΞΕΩΣ
ΧΡΕΩΣΤΙΚΟΙ

1.Αλλότρια
περιουσιακά
στοιχεία

2.Χρεωστικοί λμοι
εγγυήσεων και
εμπραγμάτων
ασφαλειών

3.Απαιτήσεις από
αμφοτεροβαρείς
συμβάσεις

4.Λοιποί λμοι 1,271,680,933

τάξεως 1,271,680,933

ΠΑΘΗΤΙΚΟ

ΜΕΣΟΛΟΓΓΙ

ΙΔΙΑ ΚΕΦΑΛΑΙΑ

I.	
Κεφάλαιο(190900	
μετοχές των 1000)	
1. Καταβεβλημένο	
V Αποτελέσματα	
εις νέο	
Υπόλοιπο	
κερδών(ζημιών)χρ	847,999,413
ήσεως εις νέο	
ΜΕΙΟΝ:	(847,999,413
Μεταφορά σε	
δοσοληπτ. Λογ.	
Π/Ο	
Υπόλοιπο κερδών	
(ζημιών)προηγούμε	
νων χρήσεων	
VI.Ποσά	
περιορισμένα για	
αύξηση κεφαλαίων	
ΣΥΝΟΛΟ ΙΔΙΩΝ	0
ΚΕΦΑΛΑΙΩΝ	
B.ΠΡΟΒΛΕΨΕΙΣ	
ΓΙΑ ΚΙΝΔΥΝΟΥΣ	
ΚΑΙ ΕΞΟΔΑ	
1.Προβλέψεις για	26,541,862
αποζημίωση	
προσωπικού λόγω	
εξόδου από την	
υπηρεσία	
2.Λοιπές	47,337,907
προβλέψεις	
ΣΥΝΟΛΟ	73,879,769
ΠΡΟΒΛΕΨΕΩΝ	
Γ.	
ΥΠΟΧΡΕΩΣΕΙΣ	
I.ΜΑΚΡΟΠΡΟΘΕ	
ΣΜΕΣ	
ΥΠΟΧΡΩΣΕΙΣ	
8.Λοιπές	
μακροπρόθεσμες	
υποχρεώσεις	
II.ΒΡΑΧΥΠΡΟΘΕ	
ΣΜΕΣ	
ΥΠΟΧΡΕΩΣΕΙΣ	
1.Προμηθευτές	68,941,734
2.Γραμμάτια	0
πληρωτέα	
3.Τράπεζες λογ/μοι	0
βραχυπρ.	

Υποχρεως.	
4. Προκαταβολές πελατών	0
5. Υποχρεώσεις από φόρους τέλη	3,594,605
6. Ασφαλιστικοί οργανισμοί	11,005,311
11. Πιστωτές διάφοροι	6,121,174
ΣΥΝΟΛΟ ΥΠΟΧΡΕΩΣΕΩΝ	89,662,824
Δ. ΜΕΤΑΒΑΛΤΙΚΟΙ Λ/ΜΟΙ ΠΑΘΗΤΙΚΟΥ	
1. Έσοδα επομένων χρήσεων	0
2. Έξοδα χρήσεως δεδουλευμένα	3,064,167
3. Λοιποί μεταβατικοί λογ/μοι παθητικού	0
	3,064,167
ΔΟΣΟΛΗΠΤΙΚΟΙ Λ/ΜΟΙ ΥΠΟΚΑΣΤΗΜΑΤΑ	
ΚΑΝ ΝΤΙΡΝΚΣ(Εργοστάσιο Βόλου)	1,303,977
2. Κεντρικά Γραφεία	611,574,805
	612,878,782
ΣΥΝΟΛΟ ΠΑΘΗΤΙΚΟΥ Λ/ΜΟΙ ΤΑΞΕΩΣ ΠΑΘΗΤΙΚΟΥ	779,485,542
1. Δικαιούχοι αλλότρων Περιουσιακών στοιχείων	
2. Πιστωτικοί λ/μοι εγγυήσεων και εμπραγμάτων ασφαλειών	
3. Απαιτήσεις από αμφοτεροβαρείς συμβάσεις	1,271,680,933

4. Λοιποί λμμοί
τάξεως

1,271,680,933

ΙΣΟΛΟΓΙΣΜΟΣ ΚΑΝ ΝΤΡΙΝΚΣ ΕΛΛΑΣ ΑΕ 31.12.96

ΕΝΕΡΓΗΤΙΚΟ

ΜΕΣΟΛΟΓΓΙ

	ΑΞΙΑ ΚΤΗΣΕΩΣ	ΛΠΟΣΒΕΣΕΙΣ	ΑΝΑΠΟΣΒ. ΑΞΙΑ
Β.ΕΞΟΔΑ			
ΕΓΚΑΤΑΣΤΑΣΕΩΣ			
Σ			
1. Έξοδα ιδρύσεως και πρώτης εγκαταστάσεως			0
4. Λοιπά έξοδα εγκατάστασης			0
Γ. ΠΑΓΙΟ			
ΕΝΕΡΓΗΤΙΚΟ			
ΛΣΩΜΑΤΕΣ			
ΑΚΙΝΗΤΟΠΟΙΗΣ			
ΕΙΣ			
2. Δικαιώματα βιομηχανικής ιδιοκτησίας			
Π.ΕΝΣΩΜΑΤΕΣ			
ΑΚΙΝΗΤΟΠΟΙΗΣ			
ΕΙΣ.			
1. Γήπεδα-οικόπεδα	34,726,577		34,726,577
3. κτίρια και τεχνικά έργα	476,064,605	356,572,204	119,492,401
4. μηχανήματα-τεχνικές εγκαταστάσεις και λοιπός μηχανολογικός εξοπλισμός	1,093,572,879	710,732,421	382,840,458
5. Μεταφορικά μέσα	27,262,175	17,464,475	9,797,700
6. Έπιπλα και λοιπός εξοπλισμός	47,900,661	29,488,716	18,411,945
7. Ακινήτοποιήσεις υπό εκτέλεση και προκαταβολές	31,534,797		31,534,797

Σύνολο ακτινητοποιήσεων	1,711,061,694	1,114,257,816	596,803,878
----------------------------	---------------	---------------	-------------

III. ΣΥΜΜΕΤΟΧΗ
ΚΑΙ ΑΛΛΕΣ
ΜΑΚΡΟΠΡΟΘΕΣ
ΜΕΣ
ΧΡΗΜΑΤΟΟΙΚΟ
ΝΟΜΙΚΕΣ
ΑΠΑΙΤΗΣΕΙΣ

7.Λοιπές μακροπρόθεσμες απαιτήσεις	1,642,547		1,642,547
--	-----------	--	-----------

ΣΥΝΟΛΟ ΠΑΓΙΟΥ ΕΝΕΡΓΗΤΙΚΟΥ	1,712,704,241	1,144,257,816	598,446,425
---------------------------------	---------------	---------------	-------------

Δ.
ΚΥΚΛΟΦΟΡΟΥΝ
ΕΝΕΡΓΗΤΙΚΟ

I. ΑΠΟΘΕΜΑΤΑ

1.Εμπορεύματα			0
2.προϊόντα έτοιμα και ημικατεργασμένα			0
3.Παραγωγή σε εξέλιξη			0
4.Πρώτες και βοηθητικές ύλες- αναλ. Υλικά			38,579,598
5.Προκαταβολές για αγορές αποθεμάτων			0

Σύνολο αποθεμάτων			38.579,598
----------------------	--	--	------------

ΑΠΑΙΤΗΣΕΙΣ

1.Πελάτες			129,235,464
2.Γραμμάτια εισπρακτέα			0
3.Γραμμάτια σε καθυστέρηση			0
3 ^Α .Επιταγές εισπρακτέες			0

3β.Επιταγές σε καθυστερήση	0
8.Δεσμευμένο λογ/μος καταθέσεων	0
9.Μακροπρόθεσμες απαιτήσεις	0
10.Επισφαλείς- επίδικοι πελάτες και χρεώστες	0
Μείον προβλέψεις	
11.Ρεώστες διάφοροι	10,000
Ελληνικό δημόσιο- επιστρεπτέος ΦΠΑ	
Λοιποί χρεώστες	
12. Λογ/μοι διαχειρίσεως προκαταβολών και πιστώσεων	1,328
 Σύνολο απαιτήσεων	 129,246,792
 III. ΧΡΕΩΓΡΑΦΑ	
3.Λοιπά χρεώγραφα	
IV.ΔΙΑΘΕΣΙΜΑ	
1.Ταμείο	64,767
3. καταθέσεις όψεως και προθεσμίας	4,976,767
Σύνολο διαθεσίμων	5,041,534
ΣΥΝΟΛΟ	172,867,924
ΚΥΚΛΟΓΟΡΟΥΝ ΤΟΣ	
ΕΝΕΡΓΗΤΙΚΟΥ	
Ε.ΜΕΤΑΒΑΤΙΚΟΙ Λ/ΜΟΙ	610,961
ΕΝΕΡΓΗΤΙΚΟΥ	
1.Εξοδα επομένων χρήσεων	
3.Λοιποί μεταβατικοί λογ/μοι	
 ΔΟΣΟΛΗΠΤΙΚΟΙ ΛΟΓΑΡΙΑΣΜΟΙ ΥΠΟΚΑΤΑΣΤΗΜ ΑΤΩΝ	

1 Κεντρικά γραφεία	0
ΣΥΝΟΛΟ ΕΝΕΡΓΗΤΙΚΟΥ	771,925,3120
ΛΟΓ/ΜΟΙ ΤΑΞΕΩΣ ΧΡΕΩΣΤΙΚΟΙ	
1. Αλλότρια περιουσιακά στοιχεία	0
2. Χρεωστικοί λ/μοι εγγυήσεων και εμπραγμάτων ασφαλειών	0
3. Απαιτήσεις από αμφοτεροβαρείς συμβάσεις	0
4. Λοιποί λ/μοι τάξεως	1,362,447,189
	<u>1,362,447,189</u>

ΠΑΘΗΤΙΚΟ**Α. ΙΔΙΑ
ΚΕΦΑΛΑΙΑ**

I. Κεφάλαιο(190900 μετοχές των 1000)	
1. Καταβεβλημένο	
V. Αποτελέσματα εις νέο	
Υπόλοιπο κερδων(ζημιών) χρ ήσεως εις νέο	701,624,064
ΜΕΙΟΝ: μεταφορά σε δόσοληπτικ. Λογγ. Η/Ο	(701,624,064)
Υπόλοιπο κερδών(ζημιών) προηγούμενων χρήσεων	
V I. Ποσά προορισμένα για αύξηση κεφαλαίων	

ΣΥΝΟΛΟ ΙΔΙΩΝ ΚΕΦΑΛΑΙΩΝ	0
Β. ΠΡΟΒΛΕΨΕΙΣ ΓΙΑ ΚΙΝΔΥΝΟΥΣ ΚΑΙ ΕΞΟΔΑ	
1. Προβλέψεις για αποζημίωση προσωπικού λόγω εξόδου από την υπηρεσία	26,306,795
2. Λοιπές προβλέψεις	3,216,615
ΣΥΝΟΛΟ ΠΡΟΒΛΕΨΕΩΝ	29,523,615
Γ. ΥΠΟΧΡΕΩΣΕΙΣ	
I. ΜΑΚΡΟΠΡΟΘΕΣ ΜΕΣ ΥΠΟΧΡΕΩΣΕΙΣ	
8. Λοιπές μακροπρόθεσμες υποχρεώσεις	0
II. ΒΡΑΧΥΠΡΟΘΕΣ ΜΕΣ ΥΠΟΧΡΕΩΣΕΙΣ	
1. Προμηθευτές	25,951,606
2. Γραμμάτια πληρωτέα	0
3. Γράπεζες λογ. Βραχυπροθ. Υποχρεώσεων	0
4. προκαταβολές πελατών	0
5. Υποχρεώσεις από φόρους και τέλη	4,055,586
6. Ασφαλιστικοί οργανισμοί	11,896,812
11 Πιστωτές διάφοροι	4,703,572
ΣΥΝΟΛΟ ΥΠΟΧΡΕΩΣΕΩΝ	46,607,576
Γ. Έσοδα επομένων χρήσεων	0
2. Έσοδα χρήσεως δεδουλευμένα	6,567,574
3. Λοιποί	0

μεταβατικοί λογ.
Παθητικού

6,567,574

ΔΟΣΟΛΗΠΤΙΚΟΙ
ΛΟΓΑΡΙΑΣΜΟΙ
ΥΠΟΚΑΤΑΣΤΗΜ
ΑΤΩΝ

1. ΚΑΝ
ΝΤΡΙΝΚΣ(Εργοστ
άσιο Βόλου)

1,303,977

2.Κεντρικά
γραφεία

687,922,773

689,925,310

ΣΥΝΟΛΟ
ΠΑΘΗΤΙΚΟΥ

771,925,310

ΛΟΓ/ΜΟΙ
ΓΑΞΕΩΣ
ΠΑΘΗΤΙΚΟΥ

1.Δικαιούχοι
αλλότριων
περιουσιακών
στοιχείων

0

2. πιστωτικοί λογ.
Εγγυήσεων και
εμπραγμάτων
ασφαλειών

0

3.Απαιτήσεις από
αμφοτεροβαρείς
συμβάσεις

0

4.Λοιποί λογ.
Τάξεως

1,362,447,189

1,362,447,189

ΚΑΝ ΝΤΡΙΝΚΣ Α.Ε
ΕΡΓΟΣΤΑΣΣΙΟ ΜΕΣΟΛΟΓΓΗΟΥ
ΙΣΟΛΟΓΙΣΜΟΣ 31 ΔΕΚΕΜΒΡΙΟΥ 1997

ΕΝΕΡΓΗΤΙΚΟ

ΛΞΙΑ
ΚΤΗΣΕΩΣ

ΑΠΟΣΒΕΣΕΙΣ

ΑΝΑΠΟΣΒΕΣΤΗ
ΛΞΙΑ

Β.ΕΞΟΔΑ

ΕΓΚΑΤΑΣΤΑΣΕΩΣ

1. Έξοδα ιδρύσεως πρώτης εγκαταστάσεως			0
2. Συναλλαγματικές διαφορές δανείων			0
3. Τόκοι δανείων κατασκευαστικής Περίοδου			0
4. Λοιπά έξοδα εγκαταστάσεως			0

Γ. ΠΑΓΙΟ
ΕΝΕΡΓΗΤΙΚΟ

I. Ασώματες Ακίνητοποιήσεις			0
5. Λοιπές ασώματες ακίνητοποιήσεις			0

II. Ενσώματες
Ακίνητοποιήσεις

1. Γήπεδα –οικόπεδα	34.762.577		34.726.577
3. Κτίρια και τεχνικά έργα	485.414.324	384.105.401	101.308.923
4. Μηχανήματα-τεχνικές εγκαταστάσεις και λοιπός εξοπλισμός	1.205.065.092	788.134.818	416.930.274
5. Μεταφορικά μέσα	24.322.132	16.688.489	7.633.643
6. Έπιπλα και λοιπός εξοπλισμός	55.345.643	34.745.348	20.591.295
6 ^α . Εξοπλισμός ειδών εγγυοδοσίας			0
7. Ακίνητοποιήσεις υπό εκτέλεση και προκαταβολές			0

Σύνολο ακίνητοποιήσεων(ΓII)	1.804.873.768	1.223.683.056	581.190.712
Σύνολο ακίνητοποιήσεων(ΓI+ΓII)			581.190.712

III. Συμμετοχές και
άλλες μακροπρόθεσμες
Χρηματοοικονομικές
Απαιτήσεις

I. Συμμετοχές σε συνδεδεμένες επιχειρήσεις			
7. Λοιπές μακροπρόθεσμες απαιτήσεις			1.642.547

Σύνολο	πάγιου	1.642.547
ενεργητικού(ΓΙ+ΓΙΙ+ΓΙΙΙ)		582.833.259
)		
Δ. ΚΥΚΛΟΦΟΡΟΥΝ ΕΝΕΡΓΗΤΙΚΟ		
I. Αποθέματα		
I Εμπορεύματα.		
2. Προϊόντα έτοιμα και ημιτελή-Υποπροϊόντα και Υπολείμματα		
3. Παραγωγή σε εξέλιξη		
4. Πρώτες και βοηθητικές ύλες-Αναλώσιμα υλικά Ανταλλακτικά και Είδη συσκευασίας		
45.647.620		
5. Προκαταβολές για αγορές αποθεμάτων		
45.647.620		
II. Απαιτήσεις		
I. Πελάτες		
79.832.637		
Μείον: Προβλέψεις επισφαλών απαιτήσεων Ν.2065/92		
79.832.637		
3 ^α . Επιταγές εισπρακτέες		
3β. Επιταγές σε καθυστέρηση		
10. Επισφαλείς-επίδικοι πελάτες και χρεώστες		
11. Μείον: προβλέψεις		
10α. Επίδικες απαιτήσεις κατά Ελληνικοί Δημοσίου		
11. Χρεώστες διάφοροι		
11 ^α . Ελληνικό Δημόσιο-εισπρακτέος ΦΠΑ		
11β. Ελληνικό Δημόσιο-προκαταβολή φόρου		
11γ. Ελληνικό Δημόσιο λοιποί φόροι		
12. Λογαριασμοί διαχειρίσεως		
38.616		
προκαταβολών και πιστώσεων.		
79.871.253		
III. Χρεώγραφα		
2. Ομολογίες		
3. Λοιπά χρεώγραφα		

IV. Διαθέσιμα	0
1. Ταμείο	267.966
3. Καταθέσεις όψεως και προθεσμίας	808.848
	1.076.814
Σύνολο κυκλοφορούντος ενεργητικού (ΔΙ+ΔΙΙ+ΔΙΙΙ+ΔΙΥ)	126.595.687
Ε. ΜΕΤΑΒΑΤΙΚΟΙ ΛΟΓΑΡΙΑΣΜΟΙ ΕΝΕΡΓΗΤΙΚΟΥ	
1. Έξοδα επομένων χρήσεων	241.350
2. Έσοδα χρήσεως εισπρακτέα	
3. Λοιποί μεταβατικοί λογ. Ενεργητικού	
ΓΕΝΙΚΟ ΣΥΝΟΛΟ ΕΝΕΡΓΗΤΙΚΟΥ (Β+Γ+Ε) ΛΟΓΑΡΙΑΣΜΟΙ ΤΑΞΕΩΣ ΧΡΕΩΣΤΙΚΟΙ	<u>709.670.296</u>
1. Αλλότρια περιουσιακά στοιχεία	
2. Χρεωστικοί λογαριασμοί εγγυήσεων και εμπραγμάτων ασφαλειών	
4. Λοιποί λογ. Τάξεως	1.474.837.600
	<u>1.474.837.600</u>
ΠΑΘΗΤΚΟ	
Α. ΙΔΙΑ ΚΕΦΑΛΑΙΑ	
I. Μετοχικό κεφάλαιο	
1. Καταβεβλημένο	
II. Διαφορά από έκδοση μετοχών υπέρ το άρτιο	
III. Διαφορές αναπροσαρμογής-επιχορηγήσεις επενδύσεων	
1. Διαφορές αναπροσαρμογή αξία συμμετοχών &	

χρεωγράφων

2. Διαφορές
αναπροσαρμογή αξίας
λοιπών Περιουσιακών
στοιχείων

0

IV. Αποθεματικά
κεφάλια

1. Τακτικό αποθεματικό
3. Ειδικά αποθεματικά
4. Έκτακτα αποθεματικά
5. Αφορολόγητα
αποθεματικά ειδικών
διατάξεων νόμων

0

V. Αποτελέσματα εις νέο
Υπόλοιπο κερδών
χρήσεως εις νέο

573.665.226

ΣΥΝΟΛΟ ΙΔΙΩΝ
ΚΕΦΑΛΑΙΩΝ
(AI+AII+AIII+AIV+AV
)

573.665.226

B. ΠΡΟΒΛΕΨΕΙΣ ΓΙΑ
ΚΙΝΔΥΝΟΥΣ ΚΑΙ
ΕΞΟΔΑ

1. Προβλέψεις για
αποζημίωση
προσωπικού λόγω
εξόδου από την
υπηρεσία

25.025.311

1^α. Πρόβλεψη επισφαλών
απαιτήσεων Ν2065/92

2. Λοιπές προβλέψεις

25.025.311

Γ. ΥΠΟΧΡΕΩΣΕΙΣ

1. Μακροπρόθεσμες
υποχρεώσεις

2. Δάνεια τραπεζών

8. Λοιπές
μακροπρόθεσμες
υποχρεώσεις

0

ΙΑ. Λοιπές
μακροπρόθεσμες
υποχρεώσεις

1. Είδη συσκευασίας
πληρωτέα σε μη
προβλεπόμενο χρόνο.

**II. Βραχυπρόθεσμες
υποχρεώσεις**

1. Προμηθευτές	31.606.707
2. Γραμμάτια πληρωτέα	
3. Τράπεζες λογαριασμοί βραχυπρόθεσμων υποχρεώσεων	
4. Προκαταβολές Πελατών	4.241.690
5. Υποχρεώσεις από φόρους και τέλη	11.624.605
6. Ασφαλιστικοί Οργανισμοί	
7. Μακρ. υποχρ. Πληρωτέες στην επόμενη χρήση	
8. Υποχρεώσεις προς συνδεδεμένες επιχειρήσεις	
10. Μερίσματα πληρωτέα	
11. Πιστωτές διάφοροι	5.795.598
	53.268.600

Σύνολο υποχρεώσεων
(ΓΙ+ΓΙΑ+ΓΙΙ)

53.268.600

**Δ. ΜΕΤΑΒΑΤΙΚΟΙ
ΛΟΓΑΡΙΑΣΜΟΙ
ΠΑΘΗΤΙΚΟΥ**

Έσοδα επόμενων
χρήσεων

1.149.921

Έξοδα χρήσεως
δεδουλευμένα

1.149.921

Λοιποί μεταβατικοί
λογαριασμοί

**Ε. ΔΟΣΟΛΗΠΤΙΚΟΙ
ΛΟΓ/ΜΟΙ**

1 ΚΑΝ ΝΤΡΙΝΚΣ
(εργοστάσιο Βόλου)

1.872.918

2. Κεντρικά Γραφεία

54.688.320

56.561.238

**ΓΕΝΙΚΟ ΣΥΝΟΛΟ
ΠΑΘΗΤΙΚΟΥ
(Α+Β+Γ+Δ+Ε)
ΛΟΓΑΡΙΑΣΜΟΙ
ΤΑΞΕΩΣ
ΠΙΣΤΩΤΙΚΟΙ**

709.670.296

1. Δικαιούχοι αλλότριων
περιουσιακών στοιχείων

2. Πιστωτικοί

λογαριασμοί εγγυήσεων
και εμπραγμάτων
ασφαλειών

80

3. Υποχρεώσεις από
αμφοτεροβαρείς
συμβάσεις

4. Λοιποί λογαριασμοί
τάξεως

1.474.837.600

1.474.837.600

2.6 «ΚΝΑUF ΓΥΨΟΠΟΙΑ Α.Β.Ε.Ε»

ΙΣΤΟΡΙΚΟ – ΣΗΜΕΡΙΝΗ ΚΑΤΑΣΤΑΣΗ

Η Εταιρεία «ΚΝΑUF» Γυψοποιία ΑΒΕΕ» ιδρύθηκε 1991 από Γερμανικό όμιλο εταιρειών ο οποίος περιέχει πολλά εργοστάσια σε όλη την Ευρώπη. Τα κεφάλαια της εταιρείας ανήκουν στη μητρική ΚΝΑUF .

Από το 1991 υφίσταται με την μορφή της Ανώνυμης Βιομηχανικής Εταιρίας και λειτουργεί με τους κανόνες που διέπουν το δίκαιο περί ανωνύμων εταιρειών. Η εταιρεία δεν είναι εισηγμένη στο Χρηματιστήριο, οι μετοχές ανήκουν στο κεντρικό κατάστημα και οι επενδύσεις που γίνονται είναι αυτοχρηματοδοτούμενες (από τα κέρδη χρήσης του υποκαταστήματος ή από το κεντρικό κατάστημα όταν το υποκατάστημα παρουσιάζει ζημιές).

Η εταιρεία είναι γνωστή για τα προϊόντα της σε πολλές Ευρωπαϊκές χώρες καθώς και στη Μ. Ανατολή στο Ισραήλ, στην Αίγυπτο κ.λ.π

Το εργοστάσιο βρίσκεται σε τοποθεσία που υπάγεται στο χωριό Στάνος - Αμφιλοχίας-Αιτωλοακαρνανίας ενώ η γενική διεύθυνση βρίσκεται στην Αθήνα στην λεωφόρο Συγγρού.

ΟΡΓΑΝΩΤΙΚΗ ΔΙΑΡΘΡΩΣΗ

Η επιχείρηση οργανωτικά έχει την παρακάτω διάρθρωση:

Διοικητικό Συμβούλιο όπου αποτελεί την κύρια διεύθυνση του εργοστασίου της εταιρείας και σε αυτό υπάγονται και αναφέρονται στη συνέχεια μέσω των προϊσταμένων τους όλα τα τμήματα που περιλαμβάνει και τα οποία είναι:

Τμήμα Λογιστηρίου όπου εκτελούνται οι εξής λειτουργίες: μηχανογράφηση, ταμείο, λογιστική. Αρχείο. Έλεγχος. Στατιστική κλπ.

Τμήμα παραγωγής και αποθηκών όπου εκτελούνται οι εξής λειτουργίες: παραγωγή, φορτώσεις, αποθήκευση, ποιοτικός έλεγχος κλπ.

Τμήμα προσωπικού, το οποίο περιλαμβάνει: προσλήψεις, απολύσεις, μισθοδοσία κλπ

Τμήμα πωλήσεων στο οποίο περικλείονται : παραγγελίες, παραδόσεις, έλεγχος, επιστροφές, οδηγοί.

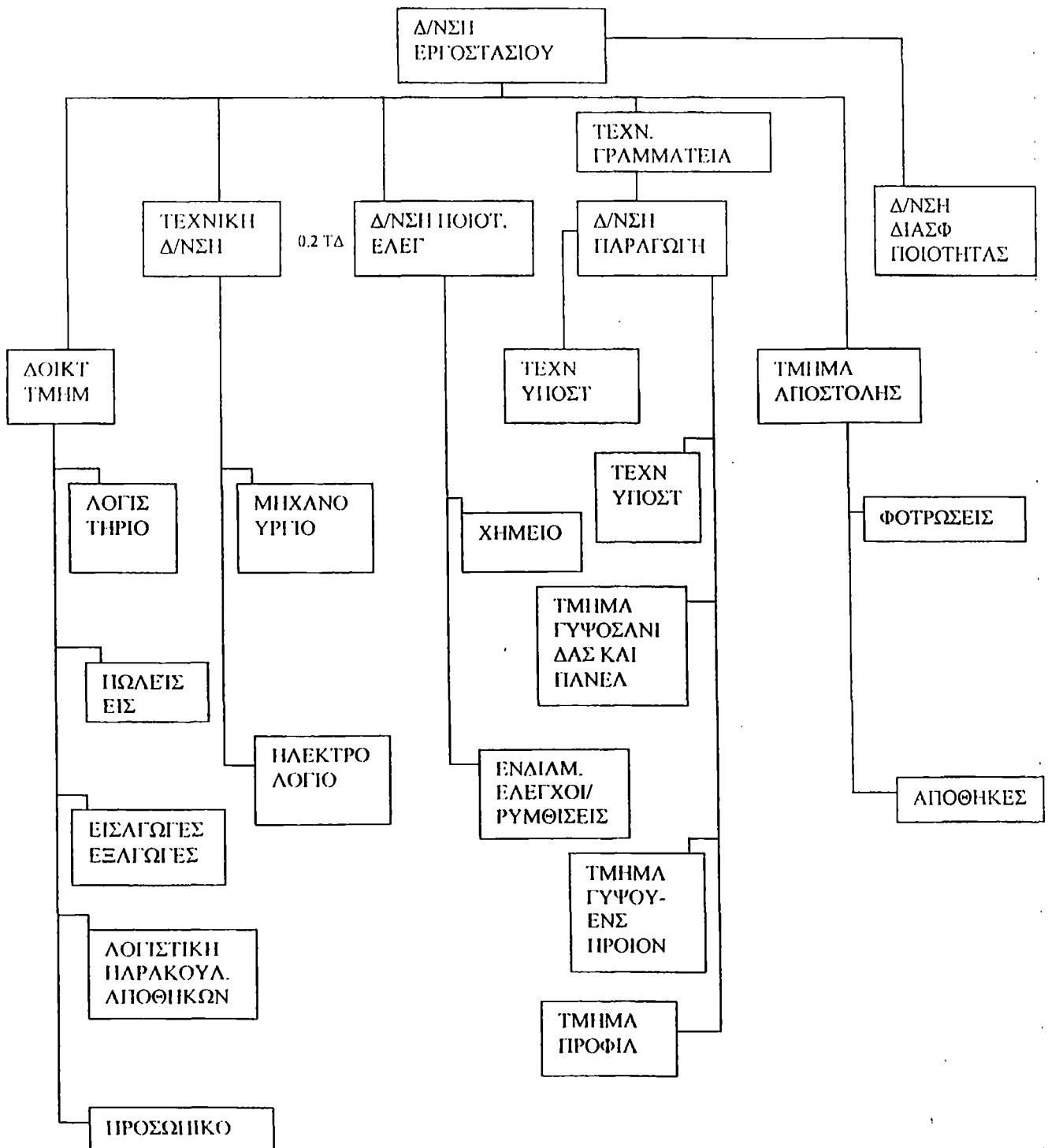
Τμήμα αγορών, όπου περιλαμβάνονται: αποθήκες πρώτων υλών, παραλαβές.

Τμήμα ποιοτικού ελέγχου, όπου γίνεται ο τελικός έλεγχος πριν τα προϊόντα διατεθούν στην αγορά.

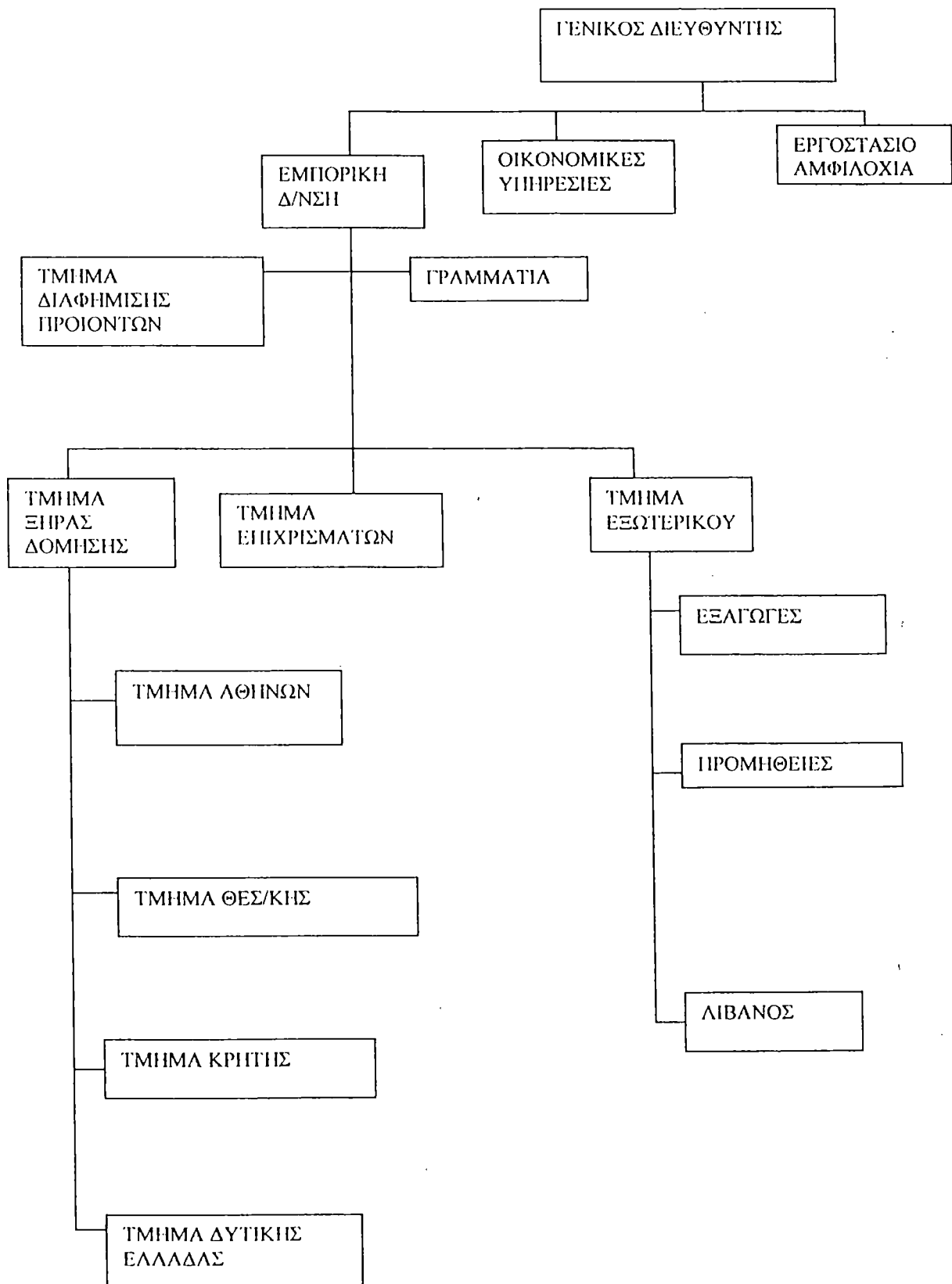
Τμήμα τεχνικό για τα τεχνικής φύσεως ζητήματα και βέβαια το Δ.Σ. πλαισιώνεται από: Τμήμα γραμματείας για τη διεκπαιρέωση της αλληλογραφίας, ενημέρωσης και εξυπηρέτησης των πελατών και αυτό πλαισιώνεται από τηλεφωνικό κέντρο.

Στο εργοστάσιο της εταιρείας γίνεται ο συντονισμός παραγωγής τεχνικού και ποιοτικού ελέγχου, ενώ η διεκπαιρέωση των παραγγελιών γίνεται στην έδρα της εταιρείας στην Αθήνα όπου εδρεύει και το τμήμα πωλήσεων εσωτερικού-εξωτερικού.

ΟΡΓΑΝΟΓΡΑΜΜΑ ΕΡΓΟΣΤΑΣΙΟΥ ΚΝΑUF



KNAUF ABEE-ORGANIZATION CHART



100T-98 11:02

KNAUF ABEE

0030 1 9310568

P.01

ΕΠΕΡΓΗΤΙΚΟ

Table with 3 columns: Description, 31.12.97, 31.12.98. Rows include E. ΕΣΟΔΑ ΕΚΚΑΤΑΓΕΙΣ, Γ. ΠΑΓΙΟ ΕΠΕΡΓΗΤΙΚΟ, Δ. ΚΥΚΛΟΦΟΡΟΥΜΕΝΟ ΕΠΕΡΓΗΤΙΚΟ, and ΓΕΝΙΚΟ ΣΥΝΟΛΟ ΕΠΕΡΓΗΤΙΚΟΥ.

ΠΑΘΗΤΙΚΟ

Table with 3 columns: Description, 31.12.97, 31.12.98. Rows include Β. ΨΗΛΑ ΚΕΦΑΛΑΙΑ, Ι. Αποθεματισμοί, ΙΙ. Αποθεματισμοί, ΙΙΙ. Αποθεματισμοί, ΙV. Αποθεματισμοί, and ΓΕΝΙΚΟ ΣΥΝΟΛΟ ΠΑΘΗΤΙΚΟΥ.

ΣΗΜΕΙΩΣΕΙΣ:

1. Το παρόν ενοχολογείται από στοιχεία Π.Δ. του Νοεμβρίου έτους εισφοράς του εσόδου επί του εσόδου της εταιρείας...

ΚΑΤΑΣΤΑΣΗ ΛΟΓΑΡΙΑΣΜΟΥ ΑΠΟΤΕΛΕΣΜΑΤΑ ΧΡΗΣΕΩΣ 31ης ΔΕΚΕΜΒΡΙΟΥ 1997 (1 ΙΑΝΟΥΑΡΙΟΥ - 31 ΔΕΚΕΜΒΡΙΟΥ 1997)

Table with 3 columns: Description, 31.12.97, 31.12.98. Rows include I. Αποθεματισμοί, II. Αποθεματισμοί, III. Αποθεματισμοί, and ΚΑΘΑΡΑ ΑΠΟΤΕΛΕΣΜΑΤΑ ΧΡΗΣΕΩΣ.

ΠΙΝΑΚΑΣ ΔΙΑΘΕΣΕΩΣ ΑΠΟΤΕΛΕΣΜΑΤΩΝ

Table with 3 columns: Description, 31.12.97, 31.12.98. Rows include Κεφάλαια επενδύσεων, Ψηλά κεφάλαια, Σύνολο, and ΓΕΝΙΚΟ ΣΥΝΟΛΟ ΔΙΑΘΕΣΕΩΣ ΑΠΟΤΕΛΕΣΜΑΤΩΝ.

Αθήνα, 30 Αυγούστου 1998. Ο Διοικητής της Εταιρείας ΚΝΑΟΥΦ Α.Ε.Ε. ΠΡΟΕΔΡΟΣ ΤΗΣ ΔΙΟΙΚΗΣΗΣ ΚΝΑΟΥΦ Α.Ε.Ε. Ο Διοικητής της Εταιρείας ΚΝΑΟΥΦ Α.Ε.Ε. Ο Διοικητής της Εταιρείας ΚΝΑΟΥΦ Α.Ε.Ε.

Η εταιρεία χρησιμοποιεί σαν πρώτη ύλη για τις κατασκευές της γύψο και μέταλλο από εξορύξεις που γίνονται από συνεργαζόμενες επιχειρήσεις για λογαριασμό της.

ΠΡΟΙΟΝΤΑ

Τα προϊόντα που παράγονται στο συγκεκριμένο εργοστάσιο της εταιρείας είναι τα εξής:

Γυψοσανίδες. Οι γυψοσανίδες KNAUF παράγονται σύμφωνα με τις προδιαγραφές DIN 18180 σε σταθερό πλάτος 1,20ΜΜ. Το μήκος τους κυμαίνεται από 2,00 έως 3,00Μ. Και το πάχος τους από 9,5 έως 3,00Μ. Διακρίνονται στους τύπους στάνταρντ, ανθύγρες και πυράντοχες.

Οι γυψοσανίδες έχουν μικρό βάρος μεγάλη ελαστικότητα και αξιοσημείωτη μηχανική αντοχή παρέχουν θερμομόνωση, υψηλή πυραντοχή και ιδανική τελική επιφάνεια έτοιμη για βάψιμο τοποθέτηση ταπετσαρίας ή πλακιδίων.

Μεταλλικά προφίλ και εξαρτήματα. Παράγονται σύμφωνα με τις προδιαγραφές DIN 18180 και εξασφαλίζουν ταχύτητα και εγγυημένη ποιότητα κατασκευής. Υπερέχουν ποιοτικά γιατί είναι ειδικά διαμορφωμένα και έχουν μεγάλη αντοχή στην οξείδωση. Η συνεργασιμότητα που εξασφαλίζει την σταθερή και ασφαλή σύνδεση μεταξύ τους, ο οικονομικός συνδυασμός βάρους και αντοχής καθώς και ο τυποποιημένος τρόπος εφαρμογής είναι μερικά από τα πλεονεκτήματά τους.

Συστήματα οροφών KNAUF . τα συστήματα οροφών κατασκευάζονται σύμφωνα με τις προδιαγραφές DIN 18180. Η εφαρμογή τους είναι απλή γρήγορη και χωρίς αρμούς.

Οι οροφές προσφέρουν δυνατότητα εύκολης εγκατάστασης των ηλεκτρολογικών και μηχανολογικών εγκαταστάσεων, άριστη ηχομόνωση αντοχή στη φωτιά και δίνουν άψογη τελική επιφάνεια.

FIREBOARDS. Είναι ειδικές δομικές πλάκες που ανταποκρίνονται στις πιο σκληρές απαιτήσεις παθητικής πυρασφάλειας. Ο ειδικός πυράντοχος πυρήνας τους έχει βάση το γύψο και τον περλίτη που περικλείεται από άκαυστο υαλούφασμα. κατατάσσονται κατά DIN4102, στα εντελώς άκαυστα υλικά τα πυράχοντα συστήματα KNAUF είναι ενδεδειγμένα για την κατασκευή πυροδιαμερισμάτων και οδεύσεως διαφυγής. Προστατεύουν από την φωτιά τις ηλεκτρολογικές και μηχανολογικές εγκαταστάσεις. Παρατείνουν την αντοχή των φερόντων δομικών στοιχείων ξύλου και χάλυβα.

3 .ΒΙΟΜΗΧΑΝΙΚΕΣ ΠΕΡΙΟΧΕΣ ΑΓΡΙΝΙΟΥ ΜΕΣΟΛΟΓΓΙΟΥ

Απαιτείται η επιτάχυνση των διαδικασιών για την κατασκευή και την έναρξη της λειτουργίας των ΒΙΠΕ Αγρινίου και Μεσολογγίου.

Η δημιουργία της είναι επιβεβλημένη καθώς οι επενδυτές αντιμετωπίζουν προβλήματα για να εκδώσουν την άδεια για την ανέγερση βιομηχανικών εγκαταστάσεων, ιδιαίτερα όταν υπάρχουν οι διατάξεις των ΥΒΕΤ-ΥΠΕΧΩΔΕ σχετικά με τις αποστάσεις των βιομηχανιών από οικισμούς τον βαθμό θορύβου και άλλους παράγοντες.

Οι ΒΙΠΕ ελαχιστοποιούν το κόστος της αρχική επένδυσης αλλά και το κόστος λειτουργίας των επιχειρήσεων ενθαρρύνουν επενδύσεις και δημιουργία επιχειρήσεων με προς τα μπρος και προς τα πίσω διασυνδέσεις .Συγχρόνως μειώνεται η διασπορά

και η απρογραμμάτιστη χωροθέτηση των επιχειρήσεων λύνονται περιβαντολογικά προβλήματα, αποφεύγονται αδιέξοδα. Γενικά διευκολύνεται και ο επενδυτής και το κράτος.

Ειδικότερα για την περίπτωση του Ν.Αιτωλίας, η έλλειψη μέχρι τώρα βιομηχανικών περιοχών με έργα υποδομής είχε σαν αποτέλεσμα την διασπορά των βιομηχανιών σε όλο το Νομό και κύρια γύρω από τα αστικά κέντρα (Αγρίνιο, Μεσολόγγι) κοντά στην εθνική οδό. Σ' αυτές τις περιοχές το κόστος των γηπέδων είναι μεγάλο και υπάρχουν προβλήματα κυκλοφοριακής σύνδεσης και είναι δαπανηρή η οργανωμένη με μεταφορά του εργατικού δυναμικού.

3.1 ΖΕΥΞΗ ΡΙΟΥ –ΑΝΤΙΡΡΙΟΥ – ΟΔΟΣ ΤΑΧΕΙΑΣ ΚΥΚΛΟΦΟΡΙΑΣ

Η ελπίδα για την βιομηχανική ανάπτυξη, μεγαλύτερη καθετοποίηση της αγροτικής παραγωγής του νόμου, συνδέεται καθορίστηκα με την κατασκευή δύο μεγάλων έργων.

Πρώτο και κυριότερο είναι η ζεύξη Ρίου –Αντιρρίου, και δεύτερο η κατασκευή της οδού ταχείας κυκλοφορίας, Αστακού –Αγρινίου-Μεσολογγίου. Αυτά τα δύο έργα θα βοηθήσουν ώστε να συνδεθούν τα βασικά σημεία συγκέντρωσης, της δευτερογενούς δραστηριότητας του νομού. Θα συντομευτεί κατά πολύ η μεταφορά στις βιομηχανικές των πρώτων υλών από τον πρωτογενή τομέα καθώς και του εργατικού δυναμικού, και θα μπορούν να μεταφερθούν ταχύτατα τα τελικά προϊόντα στις τοπικές αλλά και τις απότερες αγορές.

ΚΕΦΑΛΑΙΟ 4^ο

ΔΗΜΟΣΙΕΣ ΕΠΙΧΕΙΡΗΣΕΙΣ ΝΟΜΟΥ ΑΙΤΩΛ/ΝΙΑΣ ΓΕΝΙΚΑ

Στο νομό Αιτωλνίας λειτουργούν τρεις δημόσιες επιχειρήσεις οι οποίες υφίστανται με τη μορφή νομικού προσώπου ιδιωτικού δικαίου. Οι επιχειρήσεις αυτές δεν έχουν σαν αντικείμενο την μεταποίηση και επεξεργασία πρώτων υλών σε τελικά προϊόντα, αλλά είναι αυτόνομες επιχειρήσεις κοινής ωφέλειας .

Ο σκοπός λειτουργίας τους είναι η παροχή υπηρεσιών προς τους πολίτες, και ενώ ανήκουν στο δημόσιο, έχουν αφηθεί ελεύθερες να πραγματώσουν απρόσκοπτα το σκοπό τους, βασιζόμενες στα δικά τους έσοδα κατά κύριο λόγο. Η λειτουργία τους είναι αυτοχρηματοδοτούμενη εκτός από τη συμμετοχή του δημοσίου σε διάφορες επενδύσεις αναπτυξιακές.

Οι τρεις αυτές επιχειρήσεις είναι :

Α) Δ.Ε.Υ.Α. Αγρινίου

Β) Δ.Ε.Υ.Α. Μεσολογγίου

Γ) Δημοτικό Πάρκο Αγρινίου.

1. Δ.Ε.Υ.Α.Α

ΙΣΤΟΡΙΚΟ

Η ΔΕΥΑΑ ιδρύθηκε το 1981 μετά από την 237/17-12-80 απόφαση του τότε Δημοτικού Συμβουλίου, σε εφαρμογή του Ν1069/80. Στο χρονικό διάστημα από το 1982 έως το 1983 λειτούργησε ως υπηρεσία του Δήμο Αγρινίου. Σαν αυτοτελής επιχείρηση με δική της διαχείριση και οργάνωση αρχίζει να λειτουργεί από αρχές του 1984 με πρόσληψη νέου προσωπικού και την παράλληλη απόσπαση του προσωπικού του Δήμου που ανήκε στην Υπηρεσία της Υδρευσης.

Η επιχείρηση αναλαμβάνει μεγάλες υποχρεώσεις αμέσως με την λειτουργία της. Υλοποιεί την ανακατασκευή του δικτύου ύδρευσης για να μπορέσει να αντιμετωπίσει τα σοβαρά προβλήματα έλλειψης νερού που υπήρχαν. Επιπλέον αντιμετωπίζει τα προβλήματα αποχέτευσης κατασκευάζοντας νέα δίκτυα. Το σύνολο των έργων κατασκευάστηκαν με αυτεπιστασία εκτός από δύο μεγάλα έργα τα οποία έγιναν με δημοπράτηση και αφορούν καλύψεις χειμάρρων .

Η ΔΕΥΑΑ ακολούθησε μια αρκετά συνετή τακτική στον τομέα της οικονομικής διαχείρισης. Δανείστηκε μικρά ποσά από το Ταμείο Παρακαταθηκών και Δανείων για να καλύψει τις συμβατικές της υποχρεώσεις στα πλαίσια της κατασκευής νέων έργων και όχι για να χρηματοδοτήσει τα λειτουργικά της έξοδα. Τα έργα αυτά εκτελέστηκαν με συγχρηματοδότηση με την σχέση 35%-65% μέχρι το 1988. Τα δάνεια ελήφθησαν μόνο για αναπτυξιακούς σκοπούς και έπειτα από την εισήγηση οικονομοτεχνικής μελέτης, ώστε να μην γίνει υπερχρέωση. Αυτή η απόφαση δικαίωσε την πολιτική που ακολούθησαν τα διοικητικά συμβούλια της επιχείρησης. Είναι άλλωστε γεγονός ότι

το κυριότερο πρόβλημα άλλων ΔΕΥΑ είναι η αδυναμία εξόφλησης των δανείων τους, με αποτέλεσμα την παρακράτηση των υποχρεώσεων τους από τα έσοδα των Δήμων, οι οποίοι είναι εγγυητές προκαλώντας έτσι σοβαρότατες δυσχέρειες στην διαχειριστική λειτουργία τους. Τα περιουσιακά στοιχεία της ΔΕΥΑΑ είναι τα υπάρχοντα δίκτυα ίδρυσης, οι δεξαμενές, τα αντλιοστάσια, τα δίκτυα αποχέτευσης, καθώς και ο ηλεκτρομηχανολογικός της εξοπλισμός. Το πάγιο ενεργητικό της (χωρίς αυτό που υπήρχε στο Δήμο) ανέρχεται στο ποσό των 2,8 δις δρχ. περίπου.

ΥΔΡΕΥΣΗ

Η αξία των έργων ύδρευσης που εκτέλεσε η ΔΕΥΑΑ φθάνουν τα 400 εκ. Δρχ. Ειδικότερα αντικατέστησε και επέκτεινε ένα μεγάλο μέρος του δικτύου ύδρευσης, καλύπτοντας έτσι το μεγαλύτερο ποσοστό των αναγκών ύδρευσης της πόλης και επιτυγχάνοντας την επίλυση του συνόλου των προβλημάτων έλλειψης νερού που μάστιζαν την διοικητική περιφέρεια του Δήμου Αγρινίου. Βελτίωσε τις εγκαταστάσεις δεξαμενών όπως στο κεντρικό αντλιοστάσιο του Αγ. Χριστοφόρου στην περιοχή των εργατικών κατοικιών και αλλού, δίνοντας σημασία τόσο στην ποσότητα όσο και στην ποιότητα του νερού. Σημαντικό έργο θεωρείται η ολοκλήρωση της ύδρευσης του Σχίνου από νέα γεώτρηση με νερό άριστης ποιότητας και η μεταφορά του στον οικισμό Λιαγκέικα, ενώ ήδη έχει δημοπρατηθεί και ανατεθεί το έργο μεταφορά του στο Πυργί.

ΑΠΟΧΕΤΕΥΣΗ

Η αξία των έργων αποχέτευσης που εκτέλεσε η ΔΕΑΑ υπερβαίνουν τα 500 εκ. Δρχ. συγκεκριμένα συμπλήρωσε το κεντρικό και επέκτεινε το δευτερεύον αποχετευτικό δίκτυο, επιλύοντας έτσι τα σοβαρά προβλήματα αποχέτευσης διαφόρων περιοχών. Παράλληλα κάλυψε το μεγαλύτερο μέρος των χειμάρρων και ρεμάτων της πόλης με ς που παρέμεναν ακάλυπτα κατασκευάζοντας συγχρόνως έργα ανυψωτικής προστασίας. Επιπλέον εκτελέστηκαν έργα συνολικής αξίας περίπου 500 εκ. Δρχ. με συγχρηματοδότηση από τα ΜΟΠ για την διευθέτηση του χειμάρρου Κατρουλή, μετατρέποντας τον σε κεντρικό αγωγό προσαγωγής των λυμάτων προς τον βιολογικό καθαρισμό.

Να σημειώσουμε ότι ολοκληρώθηκαν σημαντικά έργα αποχέτευσης στους οικισμούς Βελούχι Μπούζι και Γιαννούζι.

ΔΙΑΦΟΡΑ ΕΡΓΑ -ΚΤΙΡΙΑ

Η ΔΕΥΑΑ κατασκεύασε και επέκτεινε τις κτιριακές εγκαταστάσεις στο οικόπεδο Βοϊδολίβαδο (αποθήκη υλικών μηχανουργείο, υπόστεγα κλπ) αλλά των δεξαμενών και αντλιοστασίων της (Αγίου Χριστοφόρου, Αγίας Βαρβάρας, Διαμαντέικα, Τσαγκρινέικα κ. λ.π)

Παράλληλα επιδόθηκε στην κατασκευή έργων ανυψωτικής προστασίας, καθώς και έργων κοινωνικής αλληλεγγύης στις περιοχές των τσιγγάνων.

ΒΙΟΛΟΓΙΚΟΣ ΚΑΘΑΡΙΣΜΟΣ

Το σημαντικότερο έργο όμως που εκτελεί η ΔΕΥΑΑ και ένα από τα σημαντικότερα και μεγαλύτερα της Δυτ. Ελλάδος είναι η κατασκευή του Βιολογικού Καθαρισμού των λυμάτων της πόλης του Αγρινίου και της Μείζονος περιοχής. Το έργο βρίσκεται

στα τελευταία στάδια της κατασκευής του και αναμένεται να τεθεί σε λειτουργία εντός του 1998. Το σύνολο των απορροφήσεων μαζί με την κατασκευή του κεντρικού συλλεκτηρίου αγωγού έχει φθάσει τα 2 δις ενώ η ταχύτητα εκτέλεσής του είναι πραγματικά αξιοζήλευτη για πολλά δημόσια έργα. Σύμβαση υπογράφηκε τον Δεκέμβριο του 1994 και η εγκατάσταση του εργολάβου έγινε στις αρχές του 1995. Οι εγκαταστάσεις του Βιολογικού Καθαρισμού θα εξυπηρετούν εκτός του Δήμου Αγρινίου, των Καλυβίων, του Αγγελοκάστρου και μελλοντικά τις βόρειες Παρατριχώνιες κοινότητες.

Το έργο του Βιολογικού Καθαρισμού είναι ένα σύνθετο έργο συνολικής αξίας 3,2 δις δρχ. και αποτελείται εκτός από τις πάγιες εγκαταστάσεις του Βιολογικού Σταθμού οι οποίες ολοκληρώνονται και από των Κεντρικό Αγωγό, τα Αντλιοστάσια Εκτροπής Λυμάτων, το σύστημα Αυτοματισμού κλπ.

ΤΕΧΝΟΛΟΓΙΑ

Από το 1984 που λειτούργησε η ΔΕΥΑΑ και προέβλεψε την ανάγκη δημιουργίας κεντρικού συστήματος μηχανογράφησης των υπηρεσιών της. Έτσι λοιπόν αρχίζει την μηχανογράφηση των λογαριασμών ύδρευσης οι οποίοι μέχρι τότε γίνονταν χειρόγραφα και ακολουθεί η μηχανοργάνωση του λογιστηρίου, της αποθήκης, των οικονομικών και τεχνικών υπηρεσιών, που ολοκληρώθηκε το 1995.

Διαθέτει σήμερα σε ικανοποιητικό βαθμό σύγχρονο μηχανολογικό εξοπλισμό καθώς επίσης και ένα στόλο κινητών συνεργείων με αυτοκίνητα για την συντήρηση και λειτουργία των δικτύων.

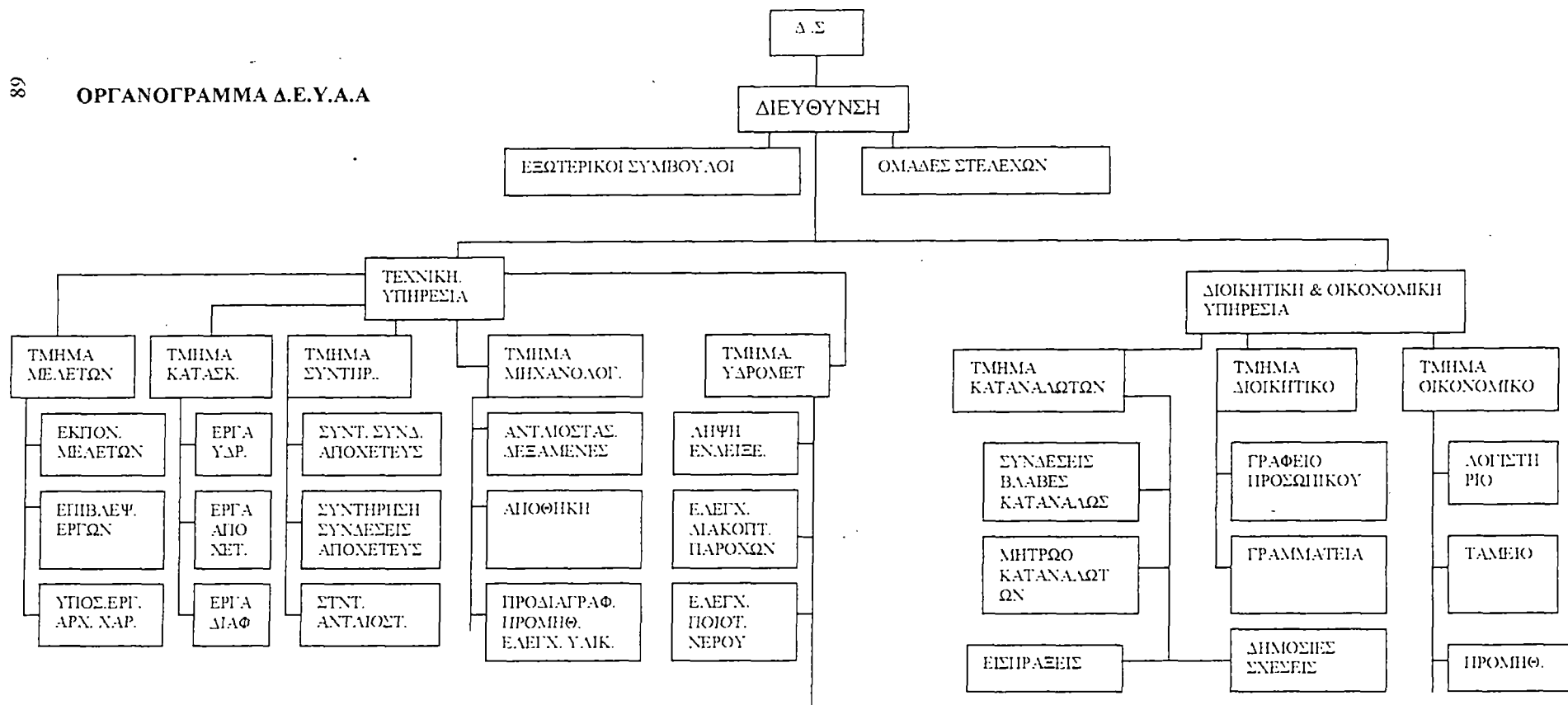
ΤΙΜΟΛΟΓΙΑΚΗ ΠΟΛΙΤΙΚΗ

Το νερό που διοχετεύει στην κατανάλωση ΔΕΥΑΑ δεν είναι μόνο πολύ καλής ποιότητας αλλά και αρκετά φθινό. Συγκεκριμένα το Αγρίνιο είναι τέταρτη πόλη στην Ελλάδα με την πιο φθηνή μέση τιμή νερού 76 δρχ. ανά κυβικό όταν για το σύνολο των ΔΕΥΑ είναι 156 δρχ. ανά κυβικό (χωρίς να υπολογίζεται το ΦΠΑ και οι υποχρεωτικές προσαυξήσεις 80% και 40%). Αυτό το πέτυχε εφαρμόζοντας αφενός συνετή πολιτική κοστολόγησης και αφετέρου διατηρώντας υψηλούς ρυθμούς παραγωγικότητας της εργασίας. Είναι χαρακτηριστικό ότι από το 1980 έως το 1988 δεν έγινε καμιά αύξηση νερού ενώ από το 1988 και μετά εφαρμόζεται τιμολόγιο κλίμακας σύμφωνα με το οποίο διατηρούνται χαμηλές οι τιμές στις οικιακές καταναλώσεις (οι αυξήσεις είναι χαμηλότερες του πληθωρισμού) επιβαρύνοντας έτσι όσο το δυνατόν λιγότερο το οικογενειακό εισόδημα.

Η ΔΕΥΑΑ είναι μέσα στις πέντε πρώτες με τα περισσότερα υδρόμετρα ανά εργαζόμενο (373,8 υδρόμετρα όταν ο μέσος όρος είναι 226,5) όπως και την μεγαλύτερη αναλογία κατοίκων ανά εργαζόμενο (1263,2 όταν ο μέσος όρος είναι 555,7). Τα στοιχεία αποτελούν επίσημη δημοσίευση της Ενώσεως των ΔΕΥΑ.

Η προσπάθεια όμως δεν σταματά ποτέ. Βλέποντας τα λάθη και τις ατέλειες του παρελθόντος ατενίζουμε το μέλλον με αισιοδοξία με τη σωστή συνεργασία Διοικητικού Συμβουλίου δημοτών και εργαζομένων.

ΟΡΓΑΝΟΓΡΑΜΜΑ Δ.Ε.Υ.Α.Α

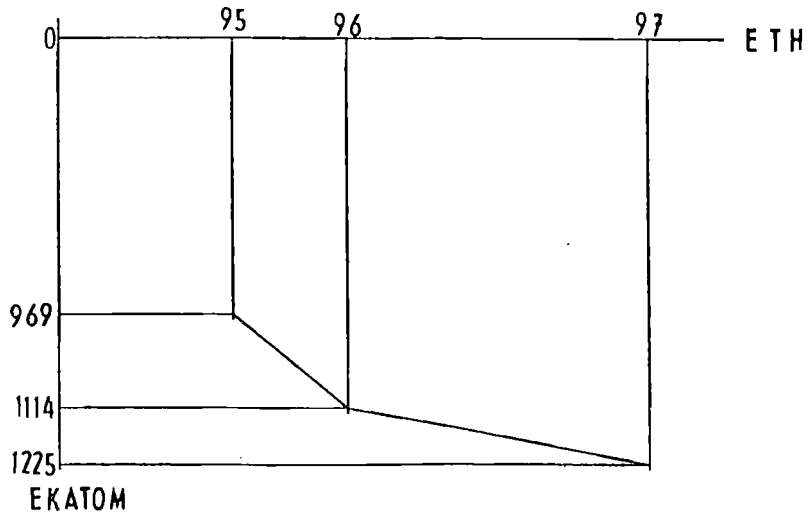


ΔΗΜΟΤΙΚΗ ΕΠΙΧΕΙΡΗΣΗ ΥΔΡΕΥΣΗΣ-ΑΠΟΧΕΤΕΥΣΗΣ ΑΓΡΙΝΙΟΥ Δ. ΒΟΥΛΗ 7 Τ.Κ. 30100 ☎ 29364	ΙΣΟΛΟΓΙΣΜΟΣ 31ης ΔΕΚΕΜΒΡΙΟΥ 1997 Διαχειριστική περίοδος (1.1.97-31.12.97)					
	Ποσά κλειόμενης χρήσης 1997			Ποσά προηγ. χρήσης 1996		

ΕΝΕΡΓΗΤΙΚΟ	Αξία κτήσεως	Αποσβέσεις	Αναπόσβεστη αξία	Αξία κτήσεως	Αποσβέσεις	Αναπόσβεστη αξία
Β. ΕΞΟΔΑ ΕΓΚΑΤΑΣΤΑΣΕΩΣ						
4. Λοιπά έξοδα εγκαταστάσεως	9.122.000	9.122.000	0	9.122.000	9.122.000	0
Γ. ΠΑΓΙΟ ΕΝΕΡΓΗΤΙΚΟ						
I. Ανώματες ακινητοποιήσεις						
1. Εξοδα ερευνών & αναπτύξεως	36.584.536	15.948.668	20.635.868	34.290.970	9.618.071	24.672.899
II. Ενσώματες ακινητοποιήσεις						
1. Γήπεδα-οικόπεδα	5.501.747		5.501.747	3.501.747		3.501.747
3. Κτίρια & τεχνικά έργα	1.000.673.676	242.834.453	757.839.223	922.369.952	214.914.702	707.455.250
4. Μηχανήματα-τεχνικές εγκαταστάσεις & λοιπός μηχανολογικός εξοπλισμός	50.826.850	36.266.386	14.560.464	57.155.467	45.895.784	11.259.683
5. Μεταφορικά μέσα	12.151.820	7.070.354	5.081.466	8.347.198	5.927.914	2.419.284
6. Επιπλα & λοιπός εξοπλισμός	40.457.532	28.908.814	11.548.718	36.722.313	24.604.286	12.118.027
7. Ακινήτοποιήσεις υπό εκτέλεση & προκαταβολές	1.642.302.470		1.642.302.470	917.134.254		917.134.254
	2.751.914.095	315.080.007	2.436.834.088	1.945.230.931	291.342.686	1.653.888.245
Σύνολο ακινητοποιήσεων (ΓI+ΓII)	2.788.498.631	331.028.675	2.457.469.956	1.979.521.901	300.960.757	1.678.561.144
Δ. ΚΥΚΛΟΦΟΡΟΥΝ ΕΝΕΡΓΗΤΙΚΟ						
I. Αποθέματα						
1. Εμπορεύματα			9.624.749			8.445.039
4. Πρώτες & Βοηθητικές ύλες-Αναλώσιμα υλικά Ανταλλακτικά και είδη συσκευασίας			16.232.281			16.672.362
			25.857.030			25.117.401
II. Απαιτήσεις						
1. Πελάτες			30.221.476			31.982.108
10. Επασφαλείς-Επίδοκοι πελάτες & χρεώστες			9.793.622			8.047.117
11. Χρεώστες διάφοροι			144.989.158			68.450.626
12. Λογαριασμοί διαχειρίσεως προκαταβολών & πιστώσεων			82.200			82.200
			185.086.456			108.562.051
IV. Διαθέσιμα						
1. Ταμείο			25.200			31.009
3. Καταθέσεις όψεως & προθεσμίας			455.525.681			71.954.138
			455.550.881			71.985.147
Σύνολο Κυκλοφορούντος Ενεργητικού (ΔI+ΔII+ΔIV)			666.494.367			205.664.599
Ε. ΜΕΤΑΒΑΤΙΚΟΙ ΛΟΓΑΡΙΑΣΜΟΙ ΕΝΕΡΓΗΤΙΚΟΥ						
1. Εξοδα επόμενων χρήσεων			90.000			90.000
3. Εσοδα από πρόβλεψη 3%			55.000.000			152.000.000
Σύνολο			55.090.000			152.090.000
ΓΕΝΙΚΟ ΣΥΝΟΛΟ ΕΝΕΡΓΗΤΙΚΟΥ (B+Γ+Δ+Ε)			3.289.054.323			2.036.315.743
ΛΟΓΑΡΙΑΣΜΟΙ ΤΑΞΕΩΣ ΧΡΕΩΤΙΚΟΥ						
1. Λοιποί λογαριασμοί ταξέως			54.486.506			109.986.506

	Ποσά	κλειόμ.	χρήσης	Ποσά	προηγ.	χρήσης
		1997		1996		
ΠΑΘΗΤΙΚΟ						
A. ΙΔΙΑ ΚΕΦΑΛΑΙΑ						
I. Κεφάλαιο						
1. Καταβλημένο			16.206.822			16.206.822
III. Διαφορές αναπροσαρμογής- Επιχορηγήσεις επενδύσεων						
3. Επιχορηγήσεις επενδύσεων πάγιου ενεργητικού			1.776.203.586			1.007.317.360
α. Επιχορηγήσεις προγρ. δημοσίων επενδύσεων	264.000.000			264.000.000		
Μείον απόσβεση δημοσίων επενδύσεων	85.060.000	178.940.000		77.140.000	186.860.000	
β. Επιχορηγήσεις ΣΔΕ		1.597.263.586			820.457.360	
IV. Αποθεματικά κεφάλαια						
3. Ειδικά αποθεματικά			2.035.054.182			1.781.877.211
α. Ειδικό τέλος 80% αρ. 11 Ν 1069/80		1.005.784.189			852.869.918	
β. Ειδικό τέλος 3% αρ. 12 Ν 1069/80		1.092.209.813			929.007.293	
Μείον απόσβεση ειδικών τελών		62.939.820			0	
V. Αποτελέσματα εις νέο			-1.225.131.986			-1.114.635.738
Υπόλοιπο ζημιών χρήσεως εις νέο		-110.496.248			-144.713.607	
Υπόλοιπο ζημιών προηγούμενων χρήσεων		-1.114.635.738			-969.922.131	
Σύνολο ιδίων κεφαλαίων (AI+AIII+AIV+AV)			2.602.332.604			1.690.765.655
B. ΠΡΟΒΛΕΨΕΙΣ ΓΙΑ ΚΙΝΔΥΝΟΥΣ & ΕΞΟΔΑ						
1. Προβλέψεις για αποζημίωση προσωπικού λόγω εξόδου από την υπηρεσία			53.533.685			38.301.321
			53.533.685			38.301.321
Γ. ΥΠΟΧΡΕΩΣΕΙΣ						
I. Μακροπρόθεσμες υποχρεώσεις						
2. Δάνεια Τραπεζών			103.125.984			152.716.664
8. Λοιπές μακροπρόθεσμες υποχρεώσεις			2.117.621			7.439.753
			105.243.605			160.156.417
II. Βραχυπρόθεσμες υποχρεώσεις						
1. Προμηθευτές			364.394.220			31.417.155
4. Προκαταβολές πελατών			26.682.264			712.749
5. Υποχρεώσεις από φόρους-τέλη			11.764.934			5.903.637
6. Ασφαλιστικοί οργανισμοί			19.295.762			15.633.805
7. Μακροπρόθεσμες υποχρεώσεις πληρωτέες στην επόμενη χρήση			49.590.680			43.139.137
11. Πιστωτές διάφοροι			56.216.569			50.260.867
			527.944.429			147.067.350
Σύνολο υποχρεώσεων (ΓI+ΓII)			533.188.034			307.223.767
Δ. ΜΕΤΑΒΑΤΙΚΟΙ ΛΟΓΑΡΙΑΣΜΟΙ ΠΑΘΗΤΙΚΟΥ						
2. Εξόδα χρήσεως δουλευμένα			0			25.000
ΓΕΝΙΚΟ ΣΥΝΟΛΟ ΠΑΘΗΤΙΚΟΥ (A+B+Γ+Δ)			3.289.054.323			2.035.315.743
ΛΟΓΑΡΙΑΣΜΟΙ ΤΑΞΕΩΣ ΠΙΣΤΩΤΙΚΟΥ						
4. Λοιποί λογαριασμοί ταξέως			109.986.506			109.986.506

ΑΠΟΤΕΛΕΣΜΑ ΧΡΗΣΕΩΝ 95 - 97



Μελετώντας την γραφική παράσταση βλέπουμε ότι η ΔΕΥΑΑ παρουσιάζει ζημιές οι οποίες κάθε χρόνο συσσωρεύονται με μορφή ελλείμματος πράγμα το οποίο δικαιολογείται όπως θα δούμε παρακάτω για επιχειρήσεις κοινής ωφέλειας.

95	96	97
969.922.131	1.114.635.738	1.225.131.986

Ποσοστιαία μεταβολή

95	96	97
-	-14,9%	-10%

2. Δ.Ε.Υ.Α.Μ

ΙΣΤΟΡΙΚΟ

Η επιχείρηση τον Απρίλιο του 1993 σύμφωνα με τις διατάξεις της παρ. 3 του άρθρου 1 του Ν. 1069/1980 «περί κινήτρων δια την ίδρυση επιχειρήσεων Υδρεύσεως και Αποχέτευσως».

Η αρχική επένδυση η οποία επιβάρυνε τον κρατικό προϋπολογισμό με ποσό 35.000.000 δρχ. Με την ίδρυσή της επήλθαν στην κυριότητά της όλα τα έργα ύδρευσης και αποχέτευσης της περιοχής αρμοδιότητας της επιχείρησης, καθώς και οι μονάδες επεξεργασίας πόσιμου ύδατος και υγρών αποβλήτων.

ΕΠΩΝΥΜΙΑ ΚΑΙ ΕΔΡΑ.

Η ακριβής επωνυμία της επιχείρησης είναι «Δημόσια Επιχείρηση Ύδρευσης Αποχέτευση Μεσολογγίου». Η έδρα της βρίσκεται στο τέρμα της οδού Ηρώων Πολυτεχνείου στο Μεσολόγγι και στεγάζεται σε κτίριο το οποίο είναι παραχωρημένο από τον Ο.Σ.Ε. την κυριότητά της έχει και μια αποθήκη η οποία βρίσκεται σε απόσταση 100 μέτρων από την διεύθυνση και είναι παραχωρημένη από τον Δήμο Μεσολογγίου.

ΟΡΓΑΝΩΤΙΚΗ ΔΙΑΡΘΡΩΣΗ

Η διοίκηση της εταιρίας ασκείται από το Δ. Σ. Το οποίο είναι εφταμελές και έχει την παρακάτω σύνθεση:

Πρόεδρος: Ν. Γκουβάτσος, δημοτικός σύμβουλος, Συνταξιούχος στρατιωτικός.

Αντιπρόεδρος: Γ. Λύτρας, δημοτικός σύμβουλος, τραπεζικός υπάλληλος.

Μέλος: Ι. Κατσαρός, δημοτικός σύμβουλος, οικονομολόγος κέντρου Μεσολογγίου υπάλληλος ΟΤΕ.

Μέλος: Α. Ζωγράφος, δημότης, υπάλληλος ΟΤΕ

Μέλος: Ι. Στεργιάννης, δημότης, καθηγητής

Μέλος: Α. Σαλούρος, Πρόεδρος Εργατικού Κέντρου Μεσολογγίου.

Μέλος: Β. Στεργίου, υπάλληλος Νομαρχίας.

ΟΡΓΑΝΩΤΙΚΗ ΔΙΑΡΘΡΩΣΗ

Υπεύθυνος για λειτουργία της επιχείρησης είναι ο Γενικός της Διευθυντής της κοσ Σταμάτος Σπυρίδωνας.

Οργανωτικά η επιχείρηση είναι χωρισμένη σε δύο υπηρεσίες:

Α) Οικονομικό διοικητική υπηρεσία, της οποίας ο προϊστάμενος είναι ο οικονομολόγος Ντελής Παναγιώτης και περιλαμβάνει τα εξής τμήματα:

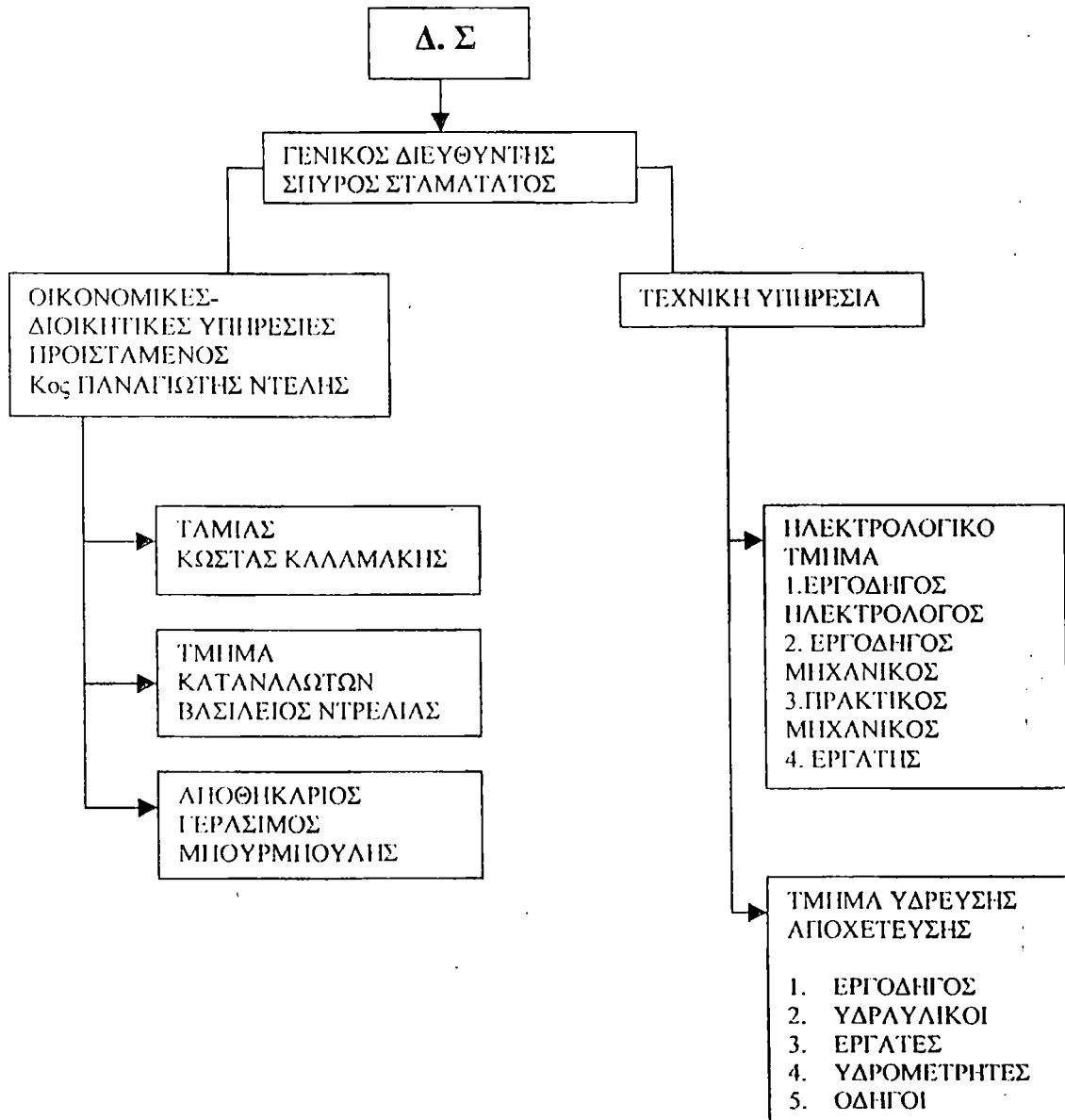
- Τμήμα καταναλωτών
- Τμήμα αποθήκης
- Ταμείο

Β) Τεχνική υπηρεσία που περιλαμβάνει τα εξής τμήματα:

- Ηλεκτρονικομηχανολογικό τμήμα στο οποίο απασχολούνται ένας εργοδηγός ηλεκτρολόγος ένας μηχανολόγος ένας πρακτικός μηχανικός, και ένας εργάτης.

- Τμήμα άδρευσης αποχέτευσης το οποίο απασχολεί έναν εργοδηγό, δύο υδραυλικούς τρεις εργάτες, δύο υδρομετρητές και δύο εργοδηγούς.

Η υπηρεσία απασχολεί συνολικά 19 άτομα.



ΔΙΑΦΟΡΑ ΕΡΓΑ

Τα κυριότερα διεκπεραιωμένα και υπό κατασκευή έργα της Δ.Ε.Υ.Α.Μ είναι τα εξής:

1. Η ολοκλήρωση του εξωτερικού δικτύου υδρεύσεως της πόλης Μεσολογγίου το οποίο τελείωσε τον Αύγουστο του 1997 με συνολικό κόστος 600.000.000 δραχμές.
2. Οι επεκτάσεις και βελτιώσεις του εσωτερικού δικτύου ύδρευσης αποχέτευσης το οποίο διεκπεραιώθηκε στο τέλος του 1997 με συνολικό κόστος 263.000.000 δραχμές.
3. Βελτίωση και εκσυγχρονισμός του βιολογικού καθαρισμού, από το 1994 έως το 1996 του οποίου το κόστος ανέρχεται στα 200.000.000 δραχμές.
4. Βελτίωση και αντικατάσταση των αγωγών υδρεύσεως το οποίο έργο εκτελείται από τη Νομαρχία για λογαριασμό της Δ.Ε.Υ.Α.Μ με προϋπολογισμό 200.000.000 δραχμών.

Τα δύο πρώτα έργα χρηματοδοτήθηκαν από το Ευρωπαϊκό Πρόγραμμα «ΕΑΠΤΑ» και συμμετοχή της Δ.Ε.Υ.Α.Μ 15 % στο συνολικό κόστος.

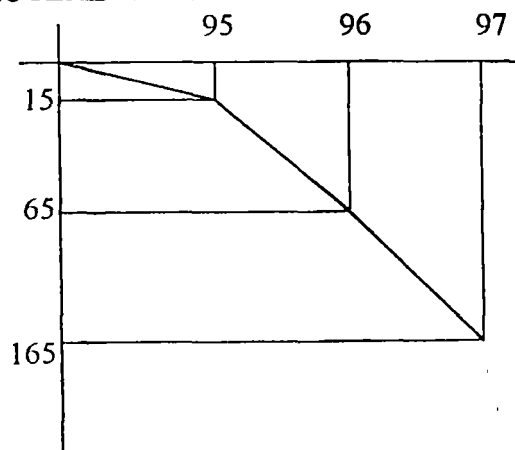
Το τρίτο έργο χρηματοδοτήθηκε από το κοινοτικό πρόγραμμα «ΕΜΒΙΡΕΚ», και με συμμετοχή της ΔΕΥΑΜ 20% στο συνολικό κόστος.

Έχει εγκριθεί από το ταμείο συνοχής αίτηση χρηματοδότησης για έργα μέσα στο 1999. Αυτά τα έργα θα περιλαμβάνουν έργα επέκτασης βελτίωσης του βιολογικού καθαρισμού με στόχο την επεξεργασία λυμάτων σε τρίτο βαθμό. Το έργο έχει προϋπολογισμό περί τα τρία δισεκατομμύρια . η συμμετοχή της ΔΕΥΑΜ στη συνολική χρηματοδότηση θα είναι περίπου 10%

ΠΗΓΗ ΕΣΟΔΩΝ

Τα έσοδα της ΔΕΥΑΜ προέρχονται από εισπράξεις λογαριασμών ύδρευσης αποχέτευσης από υπηρεσίες που προσφέρονται στους πολίτες όπως π.χ αποφράξεις αντικατάσταση- βελτίωση παροχής, καθώς και από τα τέλη σύνδεσης κάθε ακινήτου με το δίκτυο ύδρευσης - αποχέτευσης Από το υπουργείο εσωτερικών δίνεται σε κάθε ΔΕΥΑ ένα ποσό επιχορήγησης κάθε χρόνο το ύψος του οποίου εξαρτάται από τον αριθμό των πολιτών που εξυπηρετεί η ΔΕΥΑ. Για την ΔΕΥΑΜ το ποσό αυτό είναι περίπου 48.000.000 δρχ. και χορηγείται σε τέσσερις ισόποσες τριμηνιαίες δόσεις.

ΑΠΟΤΕΛΕΣΜΑ ΧΡΗΣΕΩΝ 95 -97



95	96	97
131.131.173	65.770.163	156.826.290

Ποσοστιαία Μεταβολή

95	96	97
-	-500%	238%

ΙΣΤΟΡΙΚΟ

Η επιχείρηση ιδρύθηκε στις 10 Φεβρουαρίου του 1988 βάσει Προεδρικού Διατάγματος 76/85. Ως σκοπός της ορίστηκε να είναι η παροχή υπηρεσιών αναψυχής προς τους δημότες με την εκμετάλλευση του αναψυκτηρίου με τη μορφή καφετέριας εστιατορίου νυχτερινού κέντρου.

Η ακριβής επωνυμία της είναι «Δημοτική Επιχείρηση Παροχής Υπηρεσιών Αναψυχής Αγρινίου» (ΔΕΠΥΑΑ).

Ως διάρκεια ζωής της ορίστηκαν τα δέκα χρόνια με αρχή την ημέρα δημοσίευσης της στην εφημερίδα της Κυβερνήσεως. Η παράταση της διάρκειας μπορεί να γίνει αυτόματα από τη διοίκηση της επιχείρησης μετά το πέρας της δεκαετίας. Τα περιουσιακά στοιχεία που διέθεσε ο Δήμος στην επιχείρηση ήταν έπιπλα και σκευή αξίας 8.100.000 δρχ. και μηχανήματα αξίας 10.400.000 δρχ. καθώς και ένα ποσό ύψους 1.000.000 δρχ..

Ως έδρα της επιχείρησης ορίστηκε το Δημοτικό Πάρκο Αγρινίου.

Ως πόροι της επιχείρησης ορίστηκαν να είναι τα έσοδα από τη δραστηριότητά της δάνεια, εισφορές, δωρεές και λοιπές επιχορηγήσεις.

ΟΡΓΑΝΩΤΙΚΗ ΔΙΑΡΘΡΩΣΗ

Η επιχείρηση διοικείται από επταμελές διοικητικό συμβούλιο, που τα μέλη του ορίζονται μαζί με αναπληρωτές από το Δημοτικό Συμβούλιο. Από τα μέλη του Διοικητικού Συμβουλίου δύο είναι αιρετοί εκπρόσωποι του Δήμου ένας είναι εκπρόσωπος των εργαζομένων ένας του Συλλόγου καφεζαχαροπλαστών Αγρινίου και τα λοιπά τρία μέλη είναι δημότες ή κάτοικοι του Δήμου που έχουν πείρα ή γνώσεις σχετικές με το αντικείμενο της επιχείρησης.

Το προσωπικό που απασχολεί σε μόνιμη βάση αποτελείται από δέκα άτομα από τα οποία τα εννιά απασχολούνται στο αναψυκτήριο, και ένας στο οικονομολογιστικό τμήμα.

ΕΡΓΑ

Το 1995 εκπληρώθηκε και παραδόθηκε από το Δήμο το Δημοτικό Καφενείο το οποίο βρίσκεται στην Κεντρική Πλατεία του Αγρινίου, (Πλατεία Ελευθερίας), και λειτουργείται από το υπάρχον δυναμικό του Δημοτικού Πάρκου ως υποταταστήματος.

Στα προσεχή χρόνια έχει προγραμματιστεί να γίνει η ανακατασκευή του παρκινγκ, καθώς και ένα νέο συγκρότημα αθλητικών εγκαταστάσεων όπου θα περιλαμβάνει παγοδρόμιο, μπουσινγκ, πισίνα, κ. λ.π.

4. ΟΙΚΟΝΟΜΙΚΗ ΔΙΑΧΕΙΡΙΣΗ ΔΗΜΟΣΙΩΝ ΕΠΙΧΕΙΡΗΣΕΩΝ

Όπως μπορούμε να δούμε αν ρίξουμε μια πρόχειρη ματιά στα οικονομικά στοιχεία των ΔΕΥΑ Μεσολογγίου και Αγρινίου (μέσο ισολογισμών) η οικονομική διαχείριση

τόσο στο τέλος κάθε χρόνου οδηγεί σε ζημιογόνα για την επιχείρηση αποτελέσματα. Η αιτία είναι η εξής:

Επειδή οι δημόσιες επιχειρήσεις δεν είναι κερδοσκοπικές αλλά έχουν ως αυτοσκοπό την εξυπηρέτηση των πολιτών γι' αυτό και το επιθυμητό αποτέλεσμα στο τέλος της χρονιάς είναι η εξαγωγή μηδενικού αποτελέσματος. Αυτό συμβαίνει γιατί όταν καταρτίζεται ο προϋπολογισμός της επιχείρησης με την αρχή το κάθε οικονομικού έτους υπάρχει και ένα ποσό το οποίο είναι η συμμετοχή της επιχείρησης στην κατασκευή κάποιου έργου το οποίο συνήθως θα είναι επιχορηγούμενο από το ευρωπαϊκό ταμείο. Στο τέλος της χρονιάς το κόστος της κατασκευής έχει μεγαλώσει κατά πολύ και έτσι ο προϋπολογισμός της επιχείρησης έχει πέσει έξω. Αν υπολογίσουμε την αύξηση του κόστους των υλικών καθώς και των μισθών με συλλογικές συμβάσεις εργασίας τότε είναι εύκολο να καταλάβουμε γιατί σχεδόν κάθε χρόνο παρουσιάζονται ζημιές στα αποτελέσματα χρήσης.

Τα έσοδα των επιχειρήσεων αυτών προέρχονται όπως είδαμε από τους λογαριασμούς ύδρευσης – αποχέτευσης που πληρώνουν οι καταναλωτές και τέλη σύνδεσης κλπ. Η προσπάθεια των ΔΕΥΑ είναι να κρατήσουν όσο πιο χαμηλά μπορούν τα τιμολόγια με αποτέλεσμα τα έσοδά τους να είναι μεγαλύτερα από τα έξοδα και το κόστος εργασιών. Η επιχορήγηση που δίνει το κράτος και που είναι ανάλογη με τους πολίτες που εξυπηρετεί κάθε ΔΕΥΑ προστίθενται στα ποσά που δίνει η επιχείρηση για την διεκπεραίωση μεγάλων έργων και είναι τόση που δεν μπορεί να καλύψει τα ελλείμματα των επιχειρήσεων.

Το φαινόμενο αυτό παρουσιάζεται σε όλες σχεδόν τις δημόσιες επιχειρήσεις είτε είναι ιδιωτικού είτε δημοσίου δικαίου. Τα να λειτουργούν δηλαδή ζημιογόνα αλλά να συνεχίζεται η λειτουργία τους διότι η ζωή τους είναι άρρηκτα συνδεδεμένη με την κάλυψη διαφόρων πρώτων αναγκών των πολιτών.

Όσον αφορά το Δημοτικό Πάρκο στάθηκε ανέφικτο να πάρουμε οικονομικά στοιχεία διότι ο υπεύθυνος των οικονομικών της επιχείρησης θεώρησε ότι η δημοσιοποίηση των στοιχείων αυτών μπορεί βλάψει τα συμφέροντα της επιχείρησης. Και αυτό γιατί το Δημοτικό Πάρκο είναι η μόνη Δημόσια επιχείρηση που λειτουργεί ανταγωνιστικά στην αγορά και όχι μονοπωλιακά όπως οι άλλες επιχειρήσεις. Ο ρόλος του είναι όχι μόνο η αναψυχή των πολιτών αλλά να καθορίζει καθώς και να κρατάει χαμηλά τις τιμές των προϊόντων που προσφέρει.

ΚΕΦΑΛΑΙΟ 5^ο

ΚΙΝΗΤΡΑ ΚΑΙ ΠΡΟΥΠΟΘΕΣΕΙΣ ΓΙΑ ΕΠΕΝΔΥΣΕΙΣ.

Τα κίνητρα που παρέχονται σε όσους θέλουν να επενδύσουν κεφάλαια σε επιχειρήσεις με βάση το Ν. 1262/82 είναι τεσσάρων κατηγοριών και μπορούν να ισχύσουν διαζευκτικά κατά δύο ομάδες. Από τον ενδιαφερόμενο επιχειρηματία ως εξής:

Ομάδα Α: Επιχορήγηση, Επιδότηση Επιτοκίου και Αυξημένες Αποσβέσεις

Ομάδα Β: Φορολογικές Εκπτώσεις και Αυξημένες Αποσβέσεις.

ΕΠΙΧΟΡΗΓΗΣΗ ΕΠΕΝΔΥΣΕΩΝ

Σύμφωνα με το νόμο 1262/82 σαν επιχορήγηση χαρακτηρίζεται η κεφαλαιακή ενίσχυση που δίνει το Δημόσιο σε εκείνους που κάνουν επενδύσεις σε επιχειρήσεις. Με απόφαση του Υπουργού Εθνικής Οικονομίας καθορίζεται ότι:

Α) Για επενδύσεις μέχρι 800 εκ. Δρ. Η επιχορήγηση θα παρέχεται δωρεάν για την κάλυψη ενός μέρους του κόστους της επένδυσης.

Β) Για επενδύσεις από 800 μέχρι 1000 εκ. Δρ. Και για το πέρα από τα 800 εκ. Δρ. Ποσό, η επιχορήγηση θα δίνεται κατά 50% δωρεάν και το υπόλοιπο θα αποτελεί συμμετοχή του δημοσίου στο κεφάλαιο της επιχείρησης που υποχρεωτικά θα έχει τη μορφή της ΑΕ ή ΕΠΕ.

Γ) Για επενδύσεις πάνω από 1000 εκ. Δρ. Και για το πέρα από τα 1000 εκ. Δρ. ποσό η επιχορήγηση θα έχει τη μορφή συμμετοχής του δημοσίου στο κεφάλαιο της επιχείρησης που θα είναι ΑΕ ή ΕΠΕ.

Οι επιχειρήσεις δεν είναι υποχρεωμένες να δεχτούν τη συμμετοχή του δημοσίου στο κεφάλαιο τους μέχρι το ποσό των 800 εκ. Δρ. Της επένδυσης εφόσον έχουν καταβάλει το ελάχιστο ποσό της συμμετοχής τους για την επένδυση.

Επίσης σύμφωνα με το άρθρο 17 του Ν.1262/82 και προκειμένου να εξυπηρετηθεί η εισαγωγή συναλλάγματος και να ενθαρρυνθεί η εγκατάσταση επιχειρήσεων στον ελληνικό χώρο από Έλληνες εργαζόμενους στο εξωτερικό ή ναυτικούς με την ενέργεια επενδύσεων για το σκοπό αυτό παρέχονται σχετικά κίνητρα υπό τις εξής προϋποθέσεις.

Α) Η πλειοψηφία των συμφερόντων της επιχείρησης που αναλαμβάνει την επένδυση να ανήκει σε Έλληνες εργαζόμενους του εξωτερικού ή σε Έλληνες ναυτικούς που θα έχουν συμπληρώσει τρία τουλάχιστον χρόνια απασχόλησης στο εξωτερικό και συνεχούς εγκατάστασης μέχρι την υποβολή της αίτησης για υπαγωγή στα ευεργετικά τμήματα του Νομού και των οποίων συμμετοχή στα κεφάλαια της ιδρυόμενης επιχείρησης να προέρχεται αποδεδειγμένα από εισαγόμενο συνάλλαγμα.

Β) Οι επενδύσεις γίνονται και ενεργούν αποκλειστικά και μόνο για λογαριασμό τους και

Γ) Ο επαναπατρισμός των ενδιαφερομένων επενδυτών και η μόνιμη εγκατάστασή του Στην Ελλάδα πρέπει να γίνεται το αργότερο μέχρι την ολοκλήρωση των επιχορηγούμενων επενδύσεων με βάση το άρθρο αυτό.

Το ύψος της επιχορήγησης προσδιορίζεται με βάση κριτήρια που εκφράζουν τις επιδιώξεις και τους στόχους της οικονομικής πολιτικής και περιφερειακή ανάπτυξης.

Για το σκοπό αυτό χρησιμοποιούνται τα ιδιωτικοοικονομικά κριτήρια αξιολόγησης και ελέγχου των επενδύσεων όπως το ποσοστό και το ύψος ίδιας συμμετοχής, οι προοπτικές βιωσιμότητας της επιχείρησης σε συνδυασμό με τα κοινωνικοοικονομικά

κριτήρια σκοπιμότητας που αποβλέπουν στην εξασφάλιση μεγάλωματος του κοινωνικού οφέλους από κάθε επένδυση.

Ειδικότερα σύμφωνα με το νόμο 112662/82 για το καθορισμό του ύψους της επιχορήγησης κάθε επένδυση κατά περιοχή λαμβάνονται υπόψη τα παρακάτω κριτήρια:

A) Σχέση της επένδυσης με βασικούς κλάδους της οικονομίας που καθορίζονται από την αναπτυξιακή πολιτική της Κυβέρνησης.

B) Η τεχνολογία η παραγωγικότητα της επένδυσης και ο βαθμός χρησιμοποίησης του παραγωγικού δυναμικού.

Γ) Το εθνικό οικονομικό συμφέρον όπως είναι η προοπτική εξαγωγών και η υποκατάσταση εισαγωγών η εξοικονόμηση ενέργειας η χρήση εγχώριων πρώτων υλών η χρήση εγχώριου κεφαλαιουχικού μηχανολογικού εξοπλισμού.

Δ) Το κοινωνικό συμφέρον όπως είναι η απασχόληση, η ρύπανση του περιβάλλοντος η ποιότητα της ζωής.

Ε) Ο φορέας της επένδυσης όπως είναι οι Συνεταιρισμοί, οι Οργανισμοί Τοπικής Αυτοδιοίκησης οι Έλληνες εργαζόμενοι του εξωτερικού και οι ναυτικοί.

Επιδότηση επιτοκίου.

Η επιδότηση του επιτοκίου για δάνεια από τράπεζες ή ομολογιακά που χρησιμοποιούν οι επιχειρήσεις στα επενδυτικά τους προγράμματα αποτελούν, σύμφωνα με το νόμο 11262/82 κίνητρο για τους επενδυτές φορείς επιχειρήσεων που λειτουργούν στις προαναφερόμενες κατά περίπτωση περιοχές.

Το ποσοστό της επιδότησης είναι ίσο με το ποσοστό της επιχορήγησης και παρέχεται για τα τρία πρώτα χρόνια εξυπηρέτησης του δανείου. Απαραίτητη προϋπόθεση της επιδότησης είναι να είναι η επιδότηση παραγωγική σύμφωνα με το Ν.1262/82. Κυρίως πρέπει να τηρούνται οι όροι της εγκριτικής πράξης για την επένδυση και να μην υπάγεται η επιχείρηση που την ζητά στο καθεστώς των αφορολόγητων εκπτώσεων.

Αυξημένες αποσβέσεις.

Σύμφωνα με το Ν. 11262/82 οι επιχειρήσεις που πραγματοποιούν επενδύσεις υπό της ισχύος του νόμου μέχρι το τέλος του έτους 1992 δικαιούται να υπολογίζουν αυξημένες αποσβέσεις επί των παγίων τους στοιχείων για όσες επενδύσεις πραγματοποιήσουν και ανάλογα με τις περιοχές που έχουν εγκατασταθεί. Το κίνητρο αυτό αποβλέπει από τη μεριά στη μείωση των φορολογητέων κερδών και στην ταχύτερη απόσβεση και αντικατάσταση των μηχανολογικών εξοπλισμών και άλλων παραγωγικών μηχανικών μέσων για τεχνολογικό εξοπλισμό και εκσυγχρονισμό και μείωση του κόστους παραγωγής ενώ με την αύξηση του ποσοστού αποσβέσεων κατά βάρδια εργασίας επιδιώκεται η αύξηση της παραγωγής με ταυτόχρονη αύξηση της απασχόλησης και μείωση του κόστους παραγωγής. Για τον υπολογισμό των τακτικών και αυξημένων αποσβέσεων, αφαιρείται από την αξία χρήσης των παγίων στοιχείων το ποσό των δωρεάν επιχορηγήσεων που λαμβάνει η επιχείρηση από το δημόσιο.

Αφορολόγητες εκπτώσεις.

Το περιεχόμενο και η έκταση του επενδυτικού αυτού κινήτρου υλοποιούνται με την αφαίρεση ενός ποσοστού από τα φορολογητέα καθαρά κέρδη των επιχειρήσεων που είναι εγκαταστημένες ή μεταφέρονται σε ορισμένες συγκεκριμένες περιοχές, καθώς

και σε βιομηχανικές ή βιοτεχνικές περιοχές, βιομηχανικά κέντρα η είναι εγκαταστημένες σε κτίρια επιχειρήσεων ΟΤΑ ή Συνεταιρισμών.

Σύμφωνα με το Ν. 11262/82, οι επιχειρήσεις που έτυχαν επιχορηγήσεις κεφαλαίου και επιδότησης επιτοκίου δεν εμπίπτουν στο καθεστώς των αφορολόγητων εκπτώσεων κερδών που παρέχονται μέχρι το έτος 1992.

ΝΟΜΟΣ Ν.11262/82 – ΔΙΑΤΑΞΕΙΣ.

Στην παράγραφο Ι του άρθρου Ι του Ν. 11262/82 όπως ισχύει προστίθενται εδάφια γ' και ιδ' που έχουν ως εξής:

«γ'. Η αγορά βιοτεχνικών χώρων σε τυποποιημένα βιοτεχνικά κτίρια των βιομηχανικών περιοχών η σε πολυώροφα κέντρα που κατασκευάζει η ΕΤΒΑ ΑΕ μόνη της ή σε συνεργασία με τον ΕΟΜΕΧΧ καθώς και σε πολυώροφα βιοτεχνικά κτίρια που κατασκευή τους έγινε με δανειοδότηση της ΕΤΒΑ Α.Ε ανεξάρτητα από το χρόνο κατασκευής και χρησιμοποίησής του.

«ιδ'. Η ανέγερση, επέκταση και εκσυγχρονισμός εγκαταστάσεων και η αγορά εξοπλισμού επιχειρήσεων παροχής υπηρεσιών στήριξης τουριστικών – ξενοδοχειακών μονάδων.»

2^α) Το εδάφιο ιβ' της παραγράφου Ι του άρθρου 2 του Ν.11262/82 αντικαθίσταται ως εξής:

«ιβ'. Ξενοδοχειακές επιχειρήσεις και ξενώνες καθώς και επιχειρήσεις παροχής υπηρεσιών στήριξης τουριστικών – ξενοδοχειακών μονάδων και ειδικότερα για τη δημιουργία μονάδων εκμετάλλευσης κεντρικών πλυντηρίων και παρασκευαστηρίου έτοιμων ή ημιέτοιμων τροφίμων για τις ανάγκες των παραπάνω μονάδων.»

«ιη. Επιχειρήσεις υπηρεσιών εξαιρετικά προηγμένης τεχνολογίας.»

9. Η παράγραφος Ι του άρθρου 8 του νόμου 11262/82 όπως ισχύει αντικαθίσταται ως εξής:

«Ι. Με απόφαση του Υπουργού Εθνικής οικονομίας συνίσταται στο Υπουργείο Εθνικής Οικονομίας κεντρική Γνωμοδοτική Επιτροπή με έργο τον έλεγχο της ύπαρξης των προϋποθέσεων για την υπαγωγή στο νόμο αυτόν επενδύσεων πέραν ορισμένου ποσού που καθορίζεται με την ίδια απόφαση την αξιολόγηση των επενδύσεων αυτών, καθώς και την αξιολόγηση σε δεύτερο βαθμό επενδύσεων ανεξαρτήτως ποσού που έχουν απορριφθεί από το ΕΟΜΜΕΧ ή τους αρμόδιους Νομάρχες ύστερα από αρνητική ή θετική γνωμοδότηση της Περιφερειακής Γνωμοδοτικής Επιτροπής, καθώς και την ανάκληση αποφάσεων υπαγωγής στο νόμο αυτόν επενδύσεων ανεξαρτήτως ποσού. Με όμοια απόφαση συνιστάται στις περιφερειακές γνωμοδοτικές επιτροπές για τον έλεγχο της ύπαρξης των ελέγχου της ύπαρξης των προϋποθέσεων υπαγωγής στο νόμο αυτόν επενδύσεων, που θα πραγματοποιηθούν στα διοικητικά όρια των υπηρεσιών αυτών ύψους κατώτερου από το ποσό που θα καθορίζεται σύμφωνα με τη διάταξη του προηγούμενου εδαφίου.»

12. Η παράγραφος 2 του άρθρου 9 του Ν.11262/82 όπως ισχύει αντικαθίσταται ως εξής:

«2. Στην περιοχή Α' παρέχεται επιχορήγηση 40 ποσοστιαίων μονάδων στο συνολικό ύψος της επιδότησης για επενδύσεις των περιπτώσεων α', β', γ', δ, και στ' της προηγούμενης παραγράφου.

Σε επιχειρήσεις του οργανισμού Τοπικής Αυτοδιοίκησης και Συνεταιρισμών που γίνονται στην περιοχή Α' κατ' εφαρμογή της παραγράφου 2 του άρθρου αυτού και έχουν ως αντικείμενο δραστηριότητας από τις αναφερόμενες στη παράγραφο Ι του άρθρου, παρέχεται επιπλέον επιχορήγηση μέχρι 15 μονάδες.

Σε επιχειρήσεις των Οργανισμών Τοπικής Αυτοδιοίκησης, που κάνουν επενδύσεις στην περιοχή Α' για δημοτικές αγορές, χώρους κοινωνικών και πολιτιστικών λειτουργιών και λοιπών υπηρεσιών (όπως για στάθμευση αυτοκινήτων για παροχή μηχανογραφικών υπηρεσιών), παρέχεται επιχορήγηση 40 ποσοστιαίων μονάδων.

Επιχειρήσεις της περίπτωσης Β' της παραγράφου Ι του άρθρου 2 που κάνουν επενδύσεις στην περιοχή Α' υπάγονται στους όρους επιχορήγησης και επιδότησης επιτοκίου που ισχύουν για τις επιχειρήσεις της περιοχής Β'»

13. Το τελευταίο εδάφιο της παρ. 3 του άρθρου 9 του Ν. 1262/82 όπως ισχύει αντικαθίστανται ως εξής.

«Αλιευτικές και ακτοπλοϊκές επιχειρήσεις για τη προμήθεια καινούργιων σκαφών εγχώριας κατασκευής που αναφέρονται στην περίπτωση ι' της παραγράφου Ι του άρθρου 2 και είναι εγκατεστημένες ή έχουν την έδρα της στην περιοχή Α' υπάγονται στους όρους επιχορήγησης και επιδότησης επιτοκίου που ισχύουν για τις επιχειρήσεις.

14. Η παράγραφος Ι του άρθρου ΙΙ του Ν.1262/82 όπως ισχύει αντικαθίστανται ως εξής:

«Ι. Για επενδύσεις που έχουν υπαχθεί στο καθεστώς επιχορηγήσεων του νόμου αυτού παρέχεται επιδότηση του εκάστοτε κατά περίπτωση εφαρμοζόμενου επιτοκίου τραπεζικών δανείων ομολογιακών δανείων εκδιδόμενων σε δημόσια εγγραφή ή δανείων από άλλους χρηματοδοτικούς οργανισμούς εφόσον έχουν ληφθεί για την πραγματοποίησή τους. Το ποσοστό επιδότησης είναι ίσο προς το ποσοστό επιχορήγησης που εγκρίθηκε και παρέχεται για τα τρία πρώτα χρόνια εξυπηρέτησης των δανείων που έχουν συναφθεί.

ΓΕΝΙΚΟ ΣΥΜΠΕΡΑΣΜΑ

Από την παρουσίαση των χαρακτηριστικών του Νομού διαπιστώνεται ότι οι νέες επενδυτικές δραστηριότητες που θα μπορούσαν να προταθούν θα πρέπει να κινούνται σε τρεις κύριες κατευθύνσεις:

A) Θα πρέπει να αξιοποιούν τις δυνατότητες του πρωτογενούς τομέα.

B) Η δεύτερη είναι η πιο τολμηρή και θα πρέπει να οδηγήσει στη διασύνδεση του Νομού με τις μελλοντικές εξελίξεις στο χώρο της μεταποίησης που σχετίζονται με τις νέες τεχνολογίες.

Γ) Τέλος η τρίτη σχετίζεται με πιο παραδοσιακές δραστηριότητες.

Ως προς την πρώτη κατεύθυνση κεντρικός πυρήνας της σχετικής επιχειρηματολογίας αποτελεί το γεγονός αξιοποίησης του συγκριτικού πλεονεκτήματος που έχει ο Νομός στον πρωτογενή τομέα. Η ύπαρξη του συγκριτικού πλεονεκτήματος έχει σαφείς επιπτώσεις πάνω στο κόστος λειτουργίας των επιχειρήσεων των οποίων το κόστος λειτουργίας δέχεται μειωτικές επιδράσεις από μειωμένο μεταφορικό κόστος, άμεση διαθεσιμότητα πρώτων υλών, δυνατότητα εκπτώσεων στις τιμές λόγω ιδιαίτερων συμφωνιών έλεγχου προμήθειας πρώτων υλών.

Ως προς τη δεύτερη κατεύθυνση οι λόγοι που υιοθετούμε τη επιλογή της ανάπτυξης ορισμένων βιομηχανιών νέας τεχνολογίας δεν συνδέονται κατ' ανάγκη με τα παραδοσιακά χαρακτηριστικά του Νομού παρ' όλο που ορισμένες από αυτές κάνουν χρήση πρώτων υλών που είναι διαθέσιμες στο Νομό. Παρόμοιες επενδύσεις δεν εξαρτώνται από την ύπαρξη τοπικής αγοράς, εξαρτώνται όμως από την ύπαρξη υποδομής.

Τέλος ως προς την τρίτη κατεύθυνση με τις πλέον παραδοσιακές δραστηριότητες στηρίζεται κυρίως στην ύπαρξη τοπικής ζήτησης για τα προϊόντα του.

Κύριο χαρακτηριστικό όλων σχεδόν των προτεινόμενων επενδύσεων είναι το μικρό κόστος κεφαλαίου.

Παραγωγή τροφίμων

Προϊόντα γάλακτος και τυρογάλακτος

Ο κλάδος της τυροκομίας παρουσιάζει τα συμπτώματα που παρουσιάζουν οι περισσότερες παραδοσιακές βιομηχανίες στην Ελλάδα. Αργή δυναμικότητα και χαμηλό τεχνολογικό επίπεδο.

Το 1988 λειτούργησαν 1.159 τυροκομεία και επεξεργάστηκαν 523.000 TN γάλακτος (Υπουργείο Γεωργίας) από τα οποία το 30% είναι δυναμικότητας μικρότερης από 100TN γάλακτος το χρόνο.

Ο βαθμός απασχόλησης των τυροκομείων υπολογίζεται στο 50-60% της ετήσιας δυναμικότητας και από άποψη δυναμικότητας ο κλάδος θεωρείται κορεσμένος.

Είναι απαραίτητος ο εκσυγχρονισμός των τυροκομείων με παράλληλη ενθάρρυνση για συγχώνευση των γειτονικών τυροκομείων ώστε το παρασκευαζόμενο τυρί να πληροί τις εξής προϋποθέσεις:

A) υψηλή και ομοιόμορφη ποιότητα,

B) μέγιστη απόδοση

Δ) υψηλό οικονομικό αποτέλεσμα

Παράλληλα δημιουργία μιας μεγάλης μονάδας παραγωγής τυριού μας επιτρέπει την αξιοποίηση του τυρογάλακτος με όφελος τόσο την παραγωγή κάποιων επιπλέον προϊόντων όσο και την προστασία του περιβάλλοντος από το υψηλό βιολογικό φορτίο το τυρογάλακτος.

Η κατάσταση όσον αφορά την παραγωγή και την κατανάλωση.

Είναι απαράδεκτο νομός με τόσες δυνατότητες στην αλιεία να κάνει εισαγωγή ψαριών τέτοιων που μπορεί να παράγει απ' το Ισραήλ.

Η κτηνοτροφία: η κτηνοτροφική παραγωγή περιλαμβάνει δύο παραγωγικές βαθμίδες που βρίσκονται σε άμεση αλληλεπίδραση. Η πρώτη περιλαμβάνει τη παραγωγή κτηνοτροφικών τροφών που είναι αρκετά αναπτυγμένη στο Νομό στις αρδευόμενες γεωργικές εκτάσεις του Άνω και κάτω Αχελώου. Η δεύτερη περιλαμβάνει τη παραγωγή κτηνοτροφικών προϊόντων που υπάρχει κι αυτή στο Νομό αλλά είναι περιορισμένη.

Οι δυνατότητες γι' ανάπτυξή της εντοπίζονται στη 1) εκτροφή αιγοπροβάτων στις ορεινές περιοχές, 2) χοιροτροφία με την ίδρυση χοιροτροφικών μονάδων πέρα από αυτά που υπάρχουν, γ) δάση του Νομού παράγουν τεχνική ξυλεία, ξυλάνθρακες, καυσόξυλα και ρίζι ρυκίου, υπάρχουν δυνατότητες βελτίωσης της παραγωγικότητας των κλάδων της γεωργίας στο Νομό που εντοπίζονται : 1) Στα εσπεριδοειδή : μπορεί να γίνει επέκταση στις προωθούμενες ποικιλίες (πρώιμα, όψιμα) κύρια στη χαμηλή περιοχή της επαρχίας Μεσολογγίου. 2) Στα κτηνοτροφικά φυτά μπορεί να γίνει επέκταση και αύξηση που κοστίζουν.

Στο βαμβάκι και στο ρύζι μπορεί να επεκταθεί η καλλιέργειά τους κύρια στις μισοπαθογενείς και παθογενείς εκτάσεις της χαμηλής περιοχής του Αχελώου. 4) Στα κηπευτικά υπάρχουν δυνατότητες ιδιαίτερα στη χαμηλή περιοχή του Αχελώου που ποτίζεται με τεχνική βροχή.

Το πρόγραμμα αναδιάρθρωσης των καλλιεργειών αλλά και η προσπάθεια για αύξηση της παραγωγικότητας όλων των κλάδων θα εξυπηρετήσει από τα υπάρχοντα εγχειροβελτιωτικά έργα αλλά και από νέα, όπου αυτό είναι δυνατόν.

-Στον δευτερογενή τομέα παραγωγής : Η ανάπτυξη του δευτερογενή τομέα που είναι περιορισμένη μπορεί να βασιστεί :

Α) Στη μεταποίηση κι έτσι αξιοποίηση των κύριων τοπικών προϊόντων.

Β) Στη παραγωγή δομικών υλικών (τούβλα, τσιμέντο κ. λ. π.).

Γ) Στην αξιοποίηση του υπεδάφους του νομού όπου εμφανίζονται γύψος (Μεσολόγγι, Αιτωλικό, μάρμαρο (Ξηρόμερο) και ένδειξεις για σίδηρο (Ναύπακτο) λιγνίτης (Κωνοπίνα).

Κλάδοι που μπορούν να αναπτυχθούν μέσα στην πενταετία.

Ι. Βιομηχανίες που θα στηριχθούν στον φυσικό πλούτο και σε προϊόντα υπάρχουσας πρωτογενούς παραγωγής.

Α) Εργοστάσιο εμφιάλωσης επιτραπέζιου μεταλλικού νερού και αναψυκτικών για την εκμετάλλευση των νερών (πηγής, κορωπής) για την κατασκευή αναψυκτικών μπορεί να απορριφθεί και μέρος της παραγωγής εσπεριδοειδών του Νομού.

Β) Εργοστάσιο κονσερβοποιίας και παραγωγής καπνιστών χελιών για την εκμετάλλευση των χελιών της λιμνοθάλασσας Αιτωλικού – Μεσολογγίου μέρος των οποίων σήμερα εξάγονται νωπά στην Ιταλία.

Γ) Αλλαντοποιία – Κονσερβοποιία και εργοστάσιο παραγωγής καπνιστών χοιρινών για την εκμετάλλευση της ντόπιας παραγωγής χοιρινού κρέατος.

Δ) Βιομηχανία σφαγεία – σήραγγες – κατάψυξης σφαγεία.

Αφού επιλεγούν από τον ΕΟΜΜΕΧ ορεινά χωριά με παράδοση στους κλάδους να ενθαρρυνθεί η παραγωγή ώστε να ενισχυθεί η οικονομία των χωριών.

2. Βιομηχανίες που μπορούν να μεταφερθούν στο Νομό από κεκορεσμένες περιοχές ως και εγκατάσταση βιομηχανιών νέων προϊόντων.

A) Βιομηχανία κατασκευής τσιγάρων.

Αν και η παραγωγή καπνού εσωτερικής κατανάλωσης είναι προβληματική εφ' όσον κριθεί ότι πρέπει να μεταφερθούν οι βιομηχανίες που υπάρχουν από το κέντρο στη περιφέρεια. Ο Νομός ενδείκνυται για την εγκατάστασή τους λόγω παράδοσης και ύπαρξης στη περιοχή εργοστασίου πρώτης επεξεργασίας φύλλων καπνού.

Η βιομηχανία τσιγάρων θα πρέπει να λειτουργήσει σε συνεταιριστική βάση ώστε τα κέρδη της να ενισχύουν το εισόδημα των παραγωγών και να δοθεί η δυνατότητα να μειωθούν οι επιδοτήσεις της καπνοπαραγωγής από τον κρατικό προϋπολογισμό.

B) Ελαφρά και μεσαία Βιομηχανία παραγωγής μεταλλικών προϊόντων.

Μπορούν να εγκατασταθούν στην περιοχή βιομηχανίες παραγωγής μεταλλικών εξαρτημάτων, που χρησιμοποιούνται σε άλλες βιομηχανίες και εργοστάσια παραγωγής γεωργικών μηχανημάτων. Οι βιομηχανίες αυτές μπορεί να προέρχονται ή από μεταφορά από κεκορεσμένες περιοχές ή να παράγουν νέα προϊόντα που δεν παράγονται σήμερα από την Ελληνική βιομηχανία. Η εγκατάσταση τέτοιων βιομηχανιών θα συντελέσει στο ανέβασμα της τεχνολογίας στη περιοχή και στην απορρόφηση εργατικού δυναμικού. Πιθανώς και η εγκατάσταση αυτοκινητοβιομηχανίας μπορεί να καλύψει ένα μεγάλο τομέα της βιομηχανικής δραστηριότητας της περιοχής.

Μέσα στα πλαίσια της ανάπτυξης Εθνικής Πολεμικής Βιομηχανίας μπορεί να εγκατασταθεί στη περιοχή βιομηχανίας παραγωγής στρατιωτικού υλικού.

Κλάδοι που μπορεί να αναπτυχθούν μετά από έρευνα.

I. Βιομηχανίες επεξεργασίας γεωργικών – αλιευτικών – και δασικών προϊόντων.

A) Γεωργικών προϊόντων.

Ο Νομός έχει ευνοϊκές συνθήκες, για την ανάπτυξη νέων δυναμικών καλλιεργειών. Υπάρχουν αρκετές πεδινές εκτάσεις και υδάτινος επιφανειακός πλούτος. Έγιναν Δε έργα άρδευσης στις περιοχές πεδιάδας Αχελώου – Ευηνοχωρίου – Λεσινίου και άλλα, των οποίων δεν γίνεται πλήρης εκμετάλλευση για δυναμικές καλλιέργειες. Το κλίμα των παραπάνω περιοχών είναι αρκετά ευνοϊκό για την ανάπτυξη τέτοιων καλλιεργειών.

Πρέπει να μελετηθεί η ανάπτυξη εντατικών καλλιεργειών στο Νομό σε κάθετη μορφή μέχρι και την δημιουργία βιομηχανιών, για την επεξεργασία και την τυποποίηση των αντίστοιχων γεωργικών προϊόντων. Τέτοιες καλλιέργειες είναι των οπωροκηπευτικών, φράουλας, αρωματικών και φαρμακευτικών φυτών, ανθοκομίας και άλλες. Τα προϊόντα τους θα χρησιμοποιηθούν σε αντίστοιχες βιομηχανίες π.χ. μονάδες κατάψυξης κηπευτικών (αρακάς – φασολάκια κ. λ. π.) μονάδες αφυδατωμένων κηπουρικών και κονσερβοποιίας παραγωγής αιθερίων ελαίων κ. λ. π. Οι παραπάνω καλλιέργειες και βιομηχανίες θα πρέπει να αναπτυχθούν σε συνεταιριστική βάση και θα αποτελέσουν τους πρώτους Αγροτοβιομηχανικούς Συνεταιρισμούς του Νομού.

B) Αλιευτικών προϊόντων.

Πρέπει να μελετηθεί η συστηματική και σε επιστημονική βάση εκμετάλλευση της λιμνοθάλασσας Μεσολογγίου – Αιτωλικού του Αμβρακικού κόλπου και των λιμνών. Η ιχθυοκαλλιέργεια θα αποδώσει τόσο νωπά προϊόντα που θα αποτελέσουν την πρώτη ύλη για βιομηχανίες κατάψυξης, κονσερβοποιίας ψαριών, μαλακοστράκων, καβουριών.

Γ) Δασικών προϊόντων.

Πρέπει να μελετηθεί η συστηματική και σε επιστημονική βάση εκμετάλλευση της λιμνοθάλασσας Μεσολογίου – Αιτωλικού του Αμβρακικού κόλπου και των λιμνών. Η ιχθυοκαλλιέργεια θα αποδώσει τόσο νωπά προϊόντα που θα αποτελέσουν την πρώτη ύλη για βιομηχανίες κατάψυξης, κονσερβοποιίας ψαριών, μαλακοστράκων, καβουριών.

Γ) Δασικών προϊόντων.

Πρέπει να εξεταστεί η δυνατότητα οργανωμένης καλλιέργειας δένδρων ταχείας ανάπτυξης στις παραποτάμιες περιοχές τα οποία θα αποτελέσουν την πρώτη ύλη για εργοστάσια επεξεργασίας ξύλου, παραγωγής μυριοσανίδων κ. λ. π. που μπορούν να εγκατασταθούν αργότερα στη περιοχή.

2. Βιομηχανίες σε σχέση με το υπέδαφος.

Μέχρι σήμερα δεν έχει γίνει συστηματική έρευνα για τον εντοπισμό εκμεταλλεύσιμων κοιτασμάτων ορυκτού πλούτου και υδρογονανθράκων στη περιοχή. Ενδείξεις υπάρχουν για την ύπαρξη βωξίτη, λιγνίτη, θειούχων κοιτασμάτων και υδρογονανθράκων. Ο εντοπισμός και η εξόρυξη τέτοιων κοιτασμάτων θα αποτελέσει την προϋπόθεση για την ανάπτυξη βαριάς βιομηχανίας στη περιοχή.

Πρέπει να μελετηθεί η δυνατότητα εγκατάστασης εργοστασίου παραγωγής τσιμέντου στο Νομό με σωστή χωροθέτηση του ώστε να μην προκαλεί προβλήματα ρύπανσης περιβάλλοντος.

Επίσης θα πρέπει να εξεταστεί κατά πόσο είναι συμφέρουσα η παραπέρα ανάπτυξη του κλάδου παραγωγής εψημένης γύψου σε καθετοποιημένη μεγάλη σύγχρονη μονάδα για την εκμετάλλευση των κοιτασμάτων γύψου που υπάρχουν στο Νομό.

3. Χημική βιομηχανία με βάση το αλάτι.

Πρέπει να εξεταστεί η δυνατότητα δημιουργίας χημικής βιομηχανίας παραγωγής Na, Cl, NG και που θα χρησιμοποιηθεί σαν πρώτη ύλη το αλάτι που παράγεται από τις υπάρχουσες αλυκές στο Νομό. Τονίζουμε ότι οποιαδήποτε επέκταση των αλυκών σε βάρος της λιμνοθάλασσας πρέπει να αποκλεισθεί.

Καθώς το κύριο βάρος της χρηματοδότησης που είναι αναγκαία για την αγορά κεφαλαιουχικού εξοπλισμού, την εκπαίδευση στελεχών και την έρευνα για την ανάπτυξη και αξιοποίηση της τεχνολογίας θα το επωμίζεται ο εργαζόμενος ελληνικός λαός, βλέπουμε ότι μια τέτοια ανάπτυξη δεν μπορεί να στοχεύσει στη μεγιστοποίηση των ιδιωτικών κερδών αλλά στη μεγιστοποίηση του κοινωνικού οφέλους

ΒΙΒΛΙΟΓΡΑΦΙΑ

Ε.Σ.Υ.Ε

Εμπορικό – Τεχνικό Επιμελητήριο Αιτωλ/νίας

Γραφείο Εργασίας Μεσολογίου

Οικονομικό Τμήμα Μεταλλοπλαστικής Αγρινίου Α.Ε

Οικονομικό Τμήμα Κεραμοποιίας Κατσίκη

Οικονομικό Τμήμα Ελληνικών Αλυκών Μεσολογίου

Οικονομικό Τμήμα Ελληνικών Οριζόμυλων Αφων Πιστιόλα

Οικονομικό Τμήμα ΚΑΝ – ΝΤΡΙΝΚΣ Α.Ε

Οικονομικό Τμήμα ΚΝΑΟΥΦ Α.Β.Ε.Ε.

Οικονομικό Τμήμα Δ.Ε.Υ.Α.Α

Οικονομικό Τμήμα Δ.Ε.Υ.Α.Μ.

Οικονομικό Τμήμα Δ.Ε.Π.Υ.Α.Α

ΝΟΜΑΡΧΙΑ ΑΙΤΩΛ/ΝΙΑΣ