

ΤΕΧΝΟΛΟΓΙΚΟ – ΕΚΠΑΙΔΕΥΤΙΚΟ ΙΔΡΥΜΑ ΜΕΣΟΛΟΓΓΙΟΥ
ΣΧΟΛΗ ΔΙΟΙΚΗΣΗΣ ΚΑΙ ΟΙΚΟΝΟΜΙΑΣ
ΤΜΗΜΑ ΣΥΝΕΤΑΙΡΙΣΤΙΚΩΝ ΟΡΓΑΝΩΣΕΩΝ ΚΑΙ
ΕΚΜΕΤΑΛΛΕΥΣΕΩΝ

ΘΕΜΑ :
**Η ΣΥΜΒΟΛΗ ΤΩΝ ΣΥΝΕΤΑΙΡΙΣΜΩΝ
ΣΤΗΝ ΟΙΚΟΝΟΜΙΚΗ ΑΝΑΠΤΥΞΗ
ΤΗΣ ΠΕΡΙΟΧΗΣ ΠΡΕΒΕΖΑΣ**

ΕΙΣΗΓΗΤΗΣ :
ΝΤΟΒΑΣ ΔΗΜΗΤΡΙΟΣ

ΣΠΟΥΔΑΣΤΡΙΕΣ :
ΑΝΑΣΤΑΣΙΟΥ ΦΩΤΕΙΝΗ
ΜΠΟΥΚΑ ΚΑΛΛΙΡΟΗ

ΜΕΣΟΛΟΓΓΙ 2001

ΠΙΝΑΚΑΣ ΠΕΡΙΕΧΟΜΕΝΩΝ

ΠΡΟΛΟΓΟΣ

ΕΙΣΑΓΩΓΗ ΣΕΛ. 1

ΜΕΡΟΣ Α: ΓΕΝΙΚΑ ΧΑΡΑΚΤΗΡΙΣΤΙΚΑ ΠΕΡΙΟΧΗΣ ΠΡΕΒΕΖΑΣ

ΚΕΦΑΛΑΙΟ 1. ΓΕΝΙΚΑ ΧΑΡΑΚΤΗΡΙΣΤΙΚΑ

1.1. Οριοθέτηση – χωροταξική ένταξη περιοχής ΣΕΛ. 3
1.2. Σύντομο ιστορικό ΣΕΛ. 3
1.3. Φυσικά και γεωγραφικά δεδομένα ΣΕΛ. 5

ΚΕΦΑΛΑΙΟ 2 : ΔΗΜΟΓΡΑΦΙΚΑ ΧΑΡΑΚΤΗΡΙΣΤΙΚΑ

2.1. Πληθυσμιακή εξέλιξη ΣΕΛ. 7
2.2. Πυραμίδα ηλικιών ΣΕΛ. 9
2.3. Εξέλιξη οικισμών ΣΕΛ. 11
2.4. Κοινωνικά χαρακτηριστικά πληθυσμού ΣΕΛ. 13

ΜΕΡΟΣ Β : ΠΑΡΑΓΩΓΙΚΗ ΔΟΜΗ

ΚΕΦΑΛΑΙΟ 3 : ΠΡΩΤΟΓΕΝΗΣ ΤΟΜΕΑΣ

3.1. Γεωργία ΣΕΛ. 15
3.1.1. Γεωργική γη ΣΕΛ. 15
3.1.2. Γεωργική παραγωγή ΣΕΛ. 17
3.1.2.1. Δενδρώδεις καλλιέργειες ΣΕΛ. 21
3.1.2.2. Λαχανοκομικά είδη ΣΕΛ. 21
3.2. Κτηνοτροφία ΣΕΛ. 22
3.3. Αλιεία – ιχθυοκαλλιέργειες ΣΕΛ. 25
3.3.1. Ιχθυογεννητικός σταθμός Πωγωνίτσας ΣΕΛ. 28

ΚΕΦΑΛΑΙΟ 4. ΔΕΥΤΕΡΟΓΕΝΗΣ ΤΟΜΕΑΣ

4.1.	Εξέλιξη και προοπτικές στη μεταποίηση	ΣΕΛ. 29
4.2.	Οι αναπτυξιακοί νόμοι	ΣΕΛ. 32
4.3.	Συμπεράσματα – κατευθύνσεις	ΣΕΛ. 33

ΜΕΡΟΣ Γ : ΕΝΩΣΗ ΑΓΡΟΤΙΚΩΝ ΣΥΝΕΤΑΙΡΙΣΜΩΝ ΚΑΙ ΣΥΝΕΤΑΙΡΙΣΜΟΙ ΤΗΣ ΠΕΡΙΟΧΗΣ ΠΡΕΒΕΖΗΣ

ΚΕΦΑΛΑΙΟ 5 : ΕΝΩΣΗ ΑΓΡΟΤΙΚΩΝ ΣΥΝΕΤΑΙΡΙΣΜΩΝ ΠΡΕΒΕΖΗΣ

5.1.	Δυναμικό Ε.Α.Σ.Π	ΣΕΛ. 35
5.2.	Σύσταση της ενώσεως αγροτικών συνεταιρισμών Πρεβέζης	ΣΕΛ. 37
5.3.	Έδρα και σκοπός της ενώσεως	ΣΕΛ. 38
5.4.	Δραστηριότητες και είδη προϊόντων εμπορίας και παραγωγής	ΣΕΛ. 38
5.5.	Όροι εισδοχής των μελών – Συνεταιρική μερίδα	ΣΕΛ. 40
5.6.	Φορείς λήψης και εισήγησης αποφάσεων	ΣΕΛ. 41
5.7.	Οικονομική διαχείριση – τηρούμενα βιβλία	ΣΕΛ. 43

ΚΕΦΑΛΑΙΟ 6 : ΓΕΩΡΓΙΚΟΣ ΣΥΝΕΤΑΙΡΙΣΜΟΣ ΚΗΠΟΥΡΩΝ ΠΡΕΒΕΖΗΣ

6.1.	Ιστορικό ίδρυσης του συνεταιρισμού	ΣΕΛ. 44
6.2.	Υπηρεσιακή διάρθρωση – Απασχολούμενο προσωπικό	ΣΕΛ. 45
6.3.	Εμπορικές δραστηριότητες	ΣΕΛ. 46
6.4.	Δικαιώματα και καθήκοντα συνεταίρων	ΣΕΛ. 47
6.5.	Συνεταιρική μερίδα και ευθύνη	ΣΕΛ. 48
6.6.	Διοικητική και οργανωτική διάρθρωση του συνεταιρισμού	ΣΕΛ. 49
6.7.	Πίνακες πωλήσεως προϊόντων	ΣΕΛ. 54

ΚΕΦΑΛΑΙΟ 7 : ΑΓΡΟΤΙΚΟΣ ΣΥΝΕΤΑΙΡΙΣΜΟΣ ΠΩΛΗΣΕΩΣ ΚΗΠΕΥΤΙΚΩΝ ΚΑΙ ΔΕΝΔΡΟΚΟΜΙΚΩΝ ΠΡΟΪΟΝΤΩΝ ΠΡΕΒΕΖΗΣ

7.1.	Έδρα – περιφέρεια – επωνυμία	ΣΕΛ. 59
7.2.	Σκοπός και δραστηριότητες του συνεταιρισμού	ΣΕΛ. 60
7.3.	Τα μέλη – εγγραφή και διαγραφή	ΣΕΛ. 61
7.4.	Συνεταιρική μερίδα – αποθεματικά κεφάλαια	ΣΕΛ. 63
7.5.	Όργανα διοίκησης του συνεταιρισμού	ΣΕΛ. 64
7.6.	Ειδικές μορφές συλλογικής δράσης του συνεταιρισμού	ΣΕΛ. 68
7.7.	Προϊόντα διάθεσης και εμπορίας	ΣΕΛ. 70

ΚΕΦΑΛΑΙΟ 8 : ΠΡΟΜΗΘΕΥΤΙΚΟΣ ΚΑΙ ΚΑΤΑΝΑΛΩΤΙΚΟΣ ΣΥΝΕΤΑΙΡΙΣΜΟΣ ΕΡΓΟΛΗΠΤΩΝ ΗΛΕΚΤΡΟΛΟΓΩΝ ΗΠΕΙΡΟΥ

8.1.	Γενικές διατάξεις	ΣΕΛ. 73
8.1.1.	Ίδρυση – επωνυμία	ΣΕΛ. 73
8.1.2.	Έδρα – περιφέρεια – ιδιότητα	ΣΕΛ. 74
8.2.	Σκοπός και δραστηριότητες του συνεταιρισμού	ΣΕΛ. 74
8.3.	Προϋποθέσεις εγγραφής μελών	ΣΕΛ. 75
8.4.	Διαγραφή συνεταιίρων και αποχώρηση μελών από τον συνεταιρισμό	ΣΕΛ. 76
8.5.	Πόροι του συνεταιρισμού και διανομή κερδών	ΣΕΛ. 77
8.6.	Συγχώνευση – διάλυση – εκκαθάριση	ΣΕΛ. 79
8.7.	Διαδικασία λήξης Διαχειριστικής Χρήσης - Διάγραμμα μηνιαίας εξέλιξης πωλήσεων του συνεταιρισμού	ΣΕΛ. 80

ΚΕΦΑΛΑΙΟ 9 : ΑΛΙΕΥΤΙΚΟΣ ΙΧΘΥΟΤΡΟΦΙΚΟΣ ΑΓΡΟΤΙΚΟΣ ΣΥΝΕΤΑΙΡΙΣΜΟΣ ΠΡΕΒΕΖΗΣ

9.1.	Γενικές διατάξεις	ΣΕΛ. 82
9.1.1.	Έδρα – περιφέρεια – σκοπός	ΣΕΛ. 82
9.1.2.	Δραστηριότητες	ΣΕΛ. 82
9.2.	Προϋποθέσεις εγγραφής και όροι εισδοχής – απόκτηση της ιδιότητας του μέλους	ΣΕΛ. 83
9.3.	Δικαιώματα και υποχρεώσεις μελών	ΣΕΛ. 85
9.4.	Συνεταιρική μερίδα – ευθύνη	ΣΕΛ. 88

9.5.	Δάνεια – καταθέσεις	ΣΕΛ. 90
9.6.	Οικονομική διαχείριση – τηρούμενα βιβλία – προγραμματισμός	ΣΕΛ.92
9.7.	Απογραφή – ισολογισμός	ΣΕΛ. 93
ΚΕΦΑΛΑΙΟ 10 : ΣΥΓΚΡΙΤΙΚΗ ΠΑΡΟΥΣΙΑΣΗ ΤΩΝ ΟΙΚΟΝΟΜΙΚΩΝ ΑΠΟΤΕΛΕΣΜΑΤΩΝ ΤΩΝ ΣΥΝΕΤΑΙΡΙΣΜΩΝ ΤΗΣ ΠΕΡΙΟΧΗΣ ΠΡΕΒΕΖΗΣ		ΣΕΛ. 95
ΣΥΓΚΡΙΤΙΚΟΣ ΠΙΝΑΚΑΣ ΟΙΚΟΝΟΜΙΚΩΝ ΑΠΟΤΕΛΕΣΜΑΤΩΝ		ΣΕΛ. 100
ΙΣΟΛΟΓΙΣΜΟΙ		
ΕΝΩΣΗ ΑΓΡΟΤΙΚΩΝ ΣΥΝΕΤΑΙΡΙΣΜΩΝ ΠΡΕΒΕΖΗΣ ΣΥΝ. ΠΕ. ΙΣΟΛ. 31/12/1995		ΣΕΛ. 101
ΑΓΡΟΤΙΚΟΣ ΣΥΝΕΤΑΙΡΙΣΜΟΣ ΔΕΝΔΡΟΚΟΜΙΚΩΝ ΠΡΟΙΟΝΤΩΝ ΠΡΕΒΕΖΗΣ ΙΣΟΛ.31/12/1996		ΣΕΛ. 102
ΑΓΡΟΤΙΚΟΣ ΣΥΝΕΤΑΙΡΙΣΜΟΣ ΠΩΛΗΣΕΩΣ ΚΗΠΕΥΤΙΚΩΝ & ΔΕΝΔΡΟΚΟΜΙΚΩΝ ΠΡΟΪΟΝΤΩΝ ΠΡΕΒΕΖΑΣ – ΑΠΟΤ. ΧΡΗΣΗΣ 31/12/1996		ΣΕΛ. 103
ΣΥΝΕΤΑΙΡΙΣΜΟΣ ΕΡΓΟΛΗΠΤΩΝ ΗΛΕΚΤΡΟΛΟΓΩΝ ΗΠΕΙΡΟΥ ΙΣΟΛ. 31/12/1996		ΣΕΛ. 104
ΑΓΡΟΤΙΚΟΣ ΣΥΝΕΤΑΙΡΙΣΜΟΣ ΠΩΛΗΣΕΩΣ ΚΗΠΕΥΤΙΚΩΝ & ΔΕΝΔΡΟΚΟΜΙΚΩΝ ΠΡΟΪΟΝΤΩΝ ΠΡΕΒΕΖΑΣ – ΙΣΟΛ. 31/12/1997		ΣΕΛ. 105
ΑΓΡΟΤΙΚΟΣ ΣΥΝΕΤΑΙΡΙΣΜΟΣ ΠΩΛΗΣΕΩΣ ΚΗΠΕΥΤΙΚΩΝ & ΔΕΝΔΡΟΚΟΜΙΚΩΝ ΠΡΟΪΟΝΤΩΝ ΠΡΕΒΕΖΑΣ – ΑΠΟΤ. ΧΡΗΣΗΣ 31/12/1997		ΣΕΛ. 106
ΑΓΡΟΤΙΚΟΣ ΣΥΝΕΤΑΙΡΙΣΜΟΣ ΠΩΛΗΣΕΩΣ ΚΗΠΕΥΤΙΚΩΝ & ΔΕΝΔΡΟΚΟΜΙΚΩΝ ΠΡΟΪΟΝΤΩΝ ΠΡΕΒΕΖΑΣ – ΓΕΝΙΚΗ ΕΚΜΕΤΑΛΛΕΥΣΗ 31/12/1997		ΣΕΛ. 107
ΕΝΩΣΗ ΑΓΡΟΤΙΚΩΝ ΣΥΝΕΤΑΙΡΙΣΜΩΝ ΠΡΕΒΕΖΗΣ ΣΥΝ. ΠΕ. ΙΣΟΛ. 31/12/1997		ΣΕΛ. 108
ΓΕΩΡΓΙΚΟΣ ΣΥΝΕΤΑΙΡΙΣΜΟΣ ΠΡΕΒΕΖΗΣ ΙΣΟΛ. 31/12/1997		ΣΕΛ. 109
ΑΛΙΕΥΤΙΚΟΣ ΙΧΘΥΟΤΡΟΦΙΚΟΣ ΑΓΡΟΤΙΚΟΣ ΣΥΝΕΤΑΙΡΙΣΜΟΣ ΠΡΕΒΕΖΗΣ ΑΠΟΓΡΑΦΗ 31/12/1997		ΣΕΛ. 110
ΑΛΙΕΥΤΙΚΟΣ ΙΧΘΥΟΤΡΟΦΙΚΟΣ ΑΓΡΟΤΙΚΟΣ ΣΥΝΕΤΑΙΡΙΣΜΟΣ ΠΡΕΒΕΖΗΣ ΙΣΟΛ. 31/12/1997		ΣΕΛ. 113
ΑΛΙΕΥΤΙΚΟΣ ΙΧΘΥΟΤΡΟΦΙΚΟΣ ΑΓΡΟΤΙΚΟΣ ΣΥΝΕΤΑΙΡΙΣΜΟΣ ΠΡΕΒΕΖΗΣ ΑΠΟΤΕΛΕΣΜΑΤΑ ΧΡΗΣΗΣ 31/12/1997		ΣΕΛ. 115
ΓΕΩΡΓΙΚΟΣ ΣΥΝΕΤΑΙΡΙΣΜΟΣ ΠΡΕΒΕΖΗΣ ΙΣΟΛ. 31/12/1998		ΣΕΛ. 118
ΣΥΝΕΤΑΙΡΙΣΜΟΣ ΕΡΓΟΛΗΠΤΩΝ ΗΛΕΚΤΡΟΛΟΓΩΝ ΗΠΕΙΡΟΥ ΙΣΟΛ. 31/12/1998		ΣΕΛ. 119
ΑΛΙΕΥΤΙΚΟΣ ΙΧΘΥΟΤΡΟΦΙΚΟΣ ΑΓΡΟΤΙΚΟΣ ΣΥΝΕΤΑΙΡΙΣΜΟΣ ΠΡΕΒΕΖΗΣ ΑΠΟΓΡΑΦΗ 31/12/1998		ΣΕΛ. 120

ΑΛΙΕΥΤΙΚΟΣ ΙΧΘΥΟΤΡΟΦΙΚΟΣ ΑΓΡΟΤΙΚΟΣ ΣΥΝΕΤΑΙΡΙΣΜΟΣ ΠΡΕΒΕΖΗΣ ΙΣΟΛ. 31/12/1998	ΣΕΛ. 123
ΑΛΙΕΥΤΙΚΟΣ ΙΧΘΥΟΤΡΟΦΙΚΟΣ ΑΓΡΟΤΙΚΟΣ ΣΥΝΕΤΑΙΡΙΣΜΟΣ ΠΡΕΒΕΖΗΣ ΑΠΟΤΕΛΕΣΜΑΤΑ ΧΡΗΣΗΣ 31/12/1998	ΣΕΛ. 125

ΜΕΡΟΣ Δ : Η ΣΥΜΒΟΛΗ ΤΩΝ ΣΥΝΕΤΑΙΡΙΣΜΩΝ ΣΤΗΝ ΟΙΚΟΝΟΜΙΚΗ ΑΝΑΡΤΥΞΗ ΤΗΣ ΠΕΡΙΟΧΗΣ ΠΡΕΒΕΖΗΣ

ΚΕΦΑΛΑΙΟ 11 : Ο ΡΟΛΟΣ ΚΑΙ ΟΙ ΑΔΥΝΑΜΙΕΣ ΤΩΝ ΣΥΝΕΤΑΙΡΙΣΜΩΝ

11.1. Βασικά προβλήματα των συνεταιρισμών	ΣΕΛ. 128
11.2. Οικονομική και κοινωνική αποστολή των συνεταιρισμών	ΣΕΛ. 134

ΒΙΒΛΙΟΓΡΑΦΙΑ - ΠΗΓΕΣ ΠΑΡΑΡΤΗΜΑ	ΣΕΛ. 139
-----------------------------------	----------

ΠΡΟΛΟΓΟΣ

Σκοπός της παρούσας εργασίας μας είναι η διαπίστωση του βαθμού της Συμβολής των Συνεταιρισμών στην Οικονομική Ανάπτυξη της περιοχής Πρεβέζης.

Τα στοιχεία ελήφθησαν με έρευνα Γραφείου (δευτερογενή έρευνα) από τα Αρχεία της Ένωσης, των Συνεταιρισμών, του Ειρηνοδικείου και με πρωτογενή έρευνα (συνεντεύξεις) από τους προϊσταμένους Λογιστηρίου των Συνεταιρισμών.

Μέσα από την εργασία αυτή αποκτήσαμε περισσότερες γνώσεις για τους Συνεταιρισμούς, οι οποίοι αποτελούν την κινητήρια Δύναμη στην οικονομική ζωή μιας περιοχής.

Θερμές ευχαριστίες οφείλουμε σε όσους βοήθησαν στην συλλογή πληροφοριών και στοιχείων για την ολοκλήρωση της Εργασίας μας. Συγκεκριμένα στον κ. Αυδίκο Γεώργιο Διευθυντή της Ένωσης καθώς και στους προϊσταμένους Λογιστηρίου των Συνεταιρισμών.

Θέλουμε να πιστεύουμε ότι η εργασία αυτή θα είναι ένα βοήθημα για τον Αναγνώστη, που θα θελήσει να ασχοληθεί και να κατανοήσει την έννοια και την Συμβολή των Συνεταιρισμών Πρεβέζης στην οικονομική ζωή της περιοχής.

ΕΙΣΑΓΩΓΗ

Η συνεργασία είναι τόσο παλιά όσο και ο άνθρωπος. Η ανάγκη των ανθρώπων να αντιμετωπίσουν τα προβλήματα της φύσης και του περιβάλλοντος προκειμένου να επιβιώσουν, τους ανάγκασε να συνενώσουν τις δυνάμεις τους και να συγκροτήσουν την κοινωνία.

Έτσι λοιπόν αντιλαμβανόμαστε ότι η συνεργασία είναι η βάση πάνω στην οποία τοποθετούνται τα θεμέλια της ευημερίας, της κοινωνικής προόδου, της ανάπτυξης, της φιλίας και της ειρήνης μεταξύ των ανθρώπων.

Όταν υπάρχει συνεργασία οι άνθρωποι αποκτούν δύναμη και θάρρος για την αντιμετώπιση των προβλημάτων τους και την παραγωγή της επαγγελματικής και οικιακής τους οικονομίας.

Ο συνεργατισμός βασίζεται στη συνεργασία και γι'αυτό το λόγο είναι μια ιδεολογία που όλοι οι άνθρωποι ανεξάρτητα με τη θρησκεία τους, την πολιτική τους τοποθέτηση και το χρώμα τους, την ασπάζονται και αγωνίζονται γι'αυτή.

Απόρροια της συνεργασίας είναι η δημιουργία των συνεταιρισμών που στηρίζονται στην ένωση μικρών παραγωγών που προσπαθούν να πετύχουν είτε στον τομέα παραγωγής είτε του εμπορίου, είτε της πίστωσης, τα πλεονεκτήματα της μεγάλης εκμετάλλευσης χάρη στην συνεταιρική οργάνωση. Οι Ενώσεις Αγροτικών Συνεταιρισμών (Δευτεροβάθμιοι Συνεταιρισμοί) δημιουργούνται από τον Συνεταιρισμό Πρωτοβάθμιων Αγροτικών Συνεταιρισμών.

Η ίδια λογική που ενώνει τους παραγωγούς μεταξύ τους στη δημιουργία συνεταιρισμών επικρατεί και στην συνεργασία συνεταιρισμών μεταξύ τους με σκοπό την απόκτηση των πλεονεκτημάτων που συνεπάγεται το μεγάλο οικονομικό μέγεθος.

Ο Συνεταιρισμός είναι ένα κοινωνικό φαινόμενο. Εμφανίστηκε σχεδόν ταυτόχρονα με την εμφάνιση των καπιταλιστικών σχέσεων και άρχισε να αναπτύσσεται μαζί με την ανάπτυξη του καπιταλισμού. Ο Συνεταιρισμός είναι γέννημα κοινωνικής αναγκαιότητας, η οποία προέκυψε από τις καινούργιες υλικές συνθήκες που δημιούργησε ο καπιταλισμός.

Όταν με την ανάπτυξη των καπιταλιστικών σχέσεων παραγωγής, η εκμετάλλευση σε βάρος των εργατών και των άλλων εργαζομένων γίνεται πιο σκληρή και απάνθρωπη, τότε ξεπηδάει και η ανάγκη της εθελοντικής οικονομικής οργάνωσης των εργαζομένων των πόλεων και της υπαίθρου, πάνω στη βάση της όλης αλληλεγγύης και της αμοιβαίας βοήθειας για την υπεράσπιση των συμφερόντων τους.

Ως έννοια υποδηλώνει μια συγκεκριμένη μορφή συνεργασίας κατά κύριο λόγο μικροπαραγωγικών, μικροεπαγγελματιών, καταναλωτών και οποιασδήποτε άλλης κατηγορίας ανθρώπων που άμεσα ή έμμεσα συσπειρώνονται γύρω από ένα τουλάχιστον κοινό σκοπό, που επιδιώκει συστηματικά και μέσω της κοινής προσπάθειας προάσπισης και προαγωγής των συμφερόντων των συνεταιριζόμενων ατόμων, στα πλαίσια μιας αυτοπροσδιοριζόμενης συνεργασίας.

Η σημασία του Συνεταιρισμού στις συνθήκες του καπιταλισμού και ιδιαίτερα στις σημερινές είναι μεγάλη και πολύπλευρη.

Ως θεσμός έχει στο κέντρο του ενδιαφέροντός του τον άνθρωπο. Σκοπός του είναι η βοήθεια για την ικανοποίηση των αναγκών του, στηριζόμενος στην ελεύθερη ένωση προσώπων και όχι περιουσιών και κεφαλαίων.

Η πτυχιακή αυτή εργασία διαρθρώνεται σε τέσσερα μέρη.

Στο πρώτο μέρος αναφέρονται η χωροταξική ένταξη της περιοχής Πρεβέζης, το ιστορικό της πόλης, τα φυσικά και γεωγραφικά δεδομένα, τα δημογραφικά χαρακτηριστικά ενώ στο δεύτερο μέρος αναλύονται ο πρωτογενής και δευτερογενής τομέας.

Στο τρίτο μέρος, αναφέρονται οι συνεταιρισμοί – μέλη της ένωσης Πρεβέζης – και ακολουθεί αναφορά στις γενικές διατάξεις της ενώσεως και των συνεταιρισμών, των δραστηριοτήτων τους, των υποχρεώσεων και των δικαιωμάτων των μελών.

Επίσης, παραθέτουμε ισολογισμούς της ένωσης και των συνεταιρισμών καθώς και πίνακες πωλήσεων των προϊόντων τους.

Στο τέταρτο μέρος, αναλύονται τα βασικά τους προβλήματα και αδυναμίες και η οικονομική και κοινωνική αποστολή τους.

ΜΕΡΟΣ Α : ΓΕΝΙΚΑ ΧΑΡΑΚΤΗΡΙΣΤΙΚΑ ΠΕΡΙΟΧΗΣ ΠΡΕΒΕΖΑΣ

ΚΕΦΑΛΑΙΟ 1

ΓΕΝΙΚΑ ΧΑΡΑΚΤΗΡΙΣΤΙΚΑ

1.1 Οριοθέτηση – Χωροταξική ένταξη Περιοχής

Η Πρέβεζα είναι πρωτεύουσα του ομώνυμου Νομού και της μοναδικής του Επαρχίας (Νικοπόλεως και Πάργας), η δε συνολική έκταση του Δήμου είναι 31,5 τ.χλμ. Βρίσκεται στην άκρη μιας διπλής χερσονήσου στο νοτιώτερο άκρο του Νομού και είναι η κυριώτερη διέξοδος στη θάλασσα – κύρια για παραθερισμό – όλης της Ηπείρου.

Η πόλη δεσπόζει στην είσοδο του Αμβρακικού κόλπου, της μεγαλύτερης κλειστής λιμνοθάλασσας στην Ελλάδα και ενός από τους σημαντικότερους βιότοπους της Ευρώπης.

Από την άλλη πλευρά (Δυτικά) βρίσκεται το Ιόνιο και απέναντι (νότια) η Αιτωλοακαρνανία. Το Άκτιο της Αιτωλοακαρνανίας απέχει απ'την προβλήτα του Λιμανιού της Πρέβεζας μόλις 550 μέτρα.

Λειτουργεί ως Πολεοδομικό Συγκρότημα μαζί με τους οικισμούς της Χερσονήσου Αγ. Θωμά (Αγ. Θωμάς, Νιοχώρι, Ψαθάκι, Αγ. Τριάδα, Πνευματικός Φάρος, Άγιοι Απόστολοι) και τον οικισμό του Παντοκράτορα.

Οι πάρα πάνω οικισμοί ανήκουν διοικητικά στο Δήμο Πρέβεζας. Με την ευρύτερη έννοια του Πολεοδομικού Συγκροτήματος έχει καθημερινή λειτουργία και με τις Κοινότητες: Μύτικα, Νικόπολης (Σμυρτούλα) και Καναλίου.

1.2 Σύντομο Ιστορικό

Η Πρέβεζα ιδρύθηκε μετά την οριστική παρακμή της Νικόπλης. Πρωταρχικός λόγος για τη σύστασή της η ευνοϊκή θέση της στο στόμιο του Αμβρακικού που χρησιμεύει για τις συγκοινωνιακές και τις εμπορικές ανάγκες της Ηπείρου και της Ακαρνανίας. Το όνομά της στα σλάβαικα σημαίνει «πέρασμα».

Γύρω στον 12^ο αιώνα αποκτάει ταυτότητα. Πιθανά η σύσταση της πόλης να έγινε τον 11^ο αιώνα όταν παραχωρήθηκε από το Βυζαντινό Αυτοκράτορα στους Βενετούς ως «Εμπόρειο». Στην πρώτη αυτή περίοδο και όλο το μεσαίωνα η Πρέβεζα ακολούθησε τις τύχες του Δεσποτάτου της Ηπείρου του οποίου υπήρξε τμήμα.

Απειλήθηκε επανειλημμένα από Νορμανδούς, Βενετούς, Αλβανούς, Φράγκους και Τούρκους που τελικά την κατέλαβαν το 1449 οπότε ο Σουλτάνος Βαγιαζήτ Β κατασκεύασε στην Πρέβεζα Ναύσταθμο με νεώριο. Οι ναυμαχίες συνεχίζονται και αναφέρονται τουλάχιστον δύο Ναυμαχίες της Πρέβεζας. Ακολουθεί μία έντονη περίοδο τρισημίσυ αιώνων κατά τη διάρκεια της οποίας η Πρέβεζα γνώρισε την εναλλασσόμενη κυριαρχία της Βενετικής Δημοκρατίας και της Τουρκικής Αυτοκρατορίας, στα πλαίσια της οποίας έγινε και ορμητήριο του περίφημου Πειρατή Μπαρμπαρόσσα. Το 1500 την κατακτούν οι Βενετοί, ακολουθούν οι Τούρκοι το 1530 με μία Τουρκοβενετική Συνθήκη και ένα ολόκληρο αιώνα υποφέρει κάτω από τον Οθωμανικό ζυγό.

Το 1684 κυριεύεται για λίγο καιρό από τον επιδρομέα Μοροζίνη και καταστρέφεται. Το 1699 με τη συνθήκη του Κάρλοβιτς η Πρέβεζα υποχρεώθηκε να κατεδαφίσει τα φρούριά της. Είναι η πρώτη μεγάλη καταστροφή της. Το 1718 την κατακτούν ξανά οι Βενετοί και τότε πρωτοκατοίκου την Πρέβεζα πολλοί Επτανήσιοι ναυτικοί και Ιταλοί ψαράδες. Από τους Βενετούς θα περάσει το 1797, τον καιρό του Ναπολέοντα, στη μονόχρονη γαλλική κατοχή που θα κλείσει με το φοβερό «Χαλασμό της Πρέβεζας» από τον Αλή Πασά το 1798. Είναι η δεύτερη μεγάλη καταστροφή – σταθμός στην ιστορίας της.

Αυτή είναι η τελευταία τούρκικη κατοχή που κράτησε μέχρι την απελευθέρωση και κατά την οποία η Πρέβεζα γνώρισε περιόδους μεγάλης εξέλιξης και αύξησης του πληθυσμού της. Η περίοδος αυτή χαρακτηρίζεται από έντονη οικοδομική δραστηριότητα από τον Αλή Πασά και το γιο του Βελή. Στις 21 Οκτώβρη του 1912 η πόλη παραδίνεται στον ελληνικό στρατό μετά από μία περίφημη μάχη στη Νικόπολη.

Πρέπει να σημειωθεί ότι στην Πρέβεζα χρησιμοποιήθηκαν υλικά από την Νικόπολη και σώζονται αρκετά απ'αυτά στο φρούριο του Παντικράτορα και στο επιθαλάσσιο τείχος από τα Παλιοσάραγα έως τον Αη Γιώργη ενώ το άλλο τμήμα του τείχους αυτού καταστράφηκε με την κατασκευή της σημερινής προκυμαίας.

Από τα σημαντικότερα ιστορικά ίχνη είναι η Τάφος που σώζεται σε όλο της σχεδόν το μήκος, τα δύο φρούρια (του Αγίου Γεωργίου και του Αγίου Ανδρέα) τα Παλιοσάραγα που δεν διατηρούνται παρά μόνο γεωμετρικά (είναι στρατόπεδο όπως και τα δύο φρούρια), ο Ανατολικός Προμαχώνας στη Βρυσούλα και μερικά άλλα μικρότερα ίχνη.

Η Ρωμαϊκή Νικόπολη (δίπλα στην Πρέβεζα) από την οποία διασώζονται σημαντικά ευρήματα, στα 1000 περίπου χρόνια της ζωής της ήταν μία από τις πιο λαμπρές μεγαλουπόλεις της περιοχής. Με θέατρα, ωδεία, στάδια, λουτρά, γυμνάσια, υδραγωγεία και κάθε είδους υποδομή στην ακμή της είχε πληθυσμό 300.000 κατοίκους.

1.3 Φυσικά και Γεωγραφικά δεδομένα

Η χερσόνησος επί της οποίας βρίσκεται η Πρέβεζα είναι πεδινή με κάποια έλη στα βόρεια κοντά στις λιμνοθάλασσες και χαμηλούς λόφους στη χερσόνησο του Αγίου Θωμά. Το έδαφος της Πρέβεζας είναι αρκετά γόνιμο με πολλά νερά και πλούσια βλάστηση.

Έτσι, λόγω των λιμνοθαλασσών, των παραλίων και της πεδιάδας το περιβάλλον της Πρέβεζας χαρακτηρίζεται πλούσιο και πολυποίκιλο.

Κύριο χαρακτηριστικό της Πρέβεζας τα προηγούμενα χρόνια ήταν ο Ελαιώνας της που σήμερα φθίνει τόσο από γήρανση των δένδρων που δεν αντικαθίστανται όσο και γιατί σε μεγάλο βαθμό ξεριζώνεται είτε για να αντικατασταθεί από αποδοτικότερες καλλιέργειες (θερμοκήπια κλπ) είτε για κατοικία (κύρια στον περιαστικό χώρο).

Αναλυτικά τα φυσικά δεδομένα της περιοχής έχουν ως εξής:

Έδαφος: Πεδινό με μικρές κλίσεις στην μεγαλύτερη έκτασή του και μόνο στην περιοχή του Αγίου Θωμά, της Νικόπολης και της Σμυρτούλας οι κλίσεις είναι κάπως μεγαλύτερες.

Οι συχνές βροχοπτώσεις δημιουργούν πολλά ρέματα με κυριώτερο τον Καρυδά που καταλήγει στον κεντρικό αποχετευτικό αγωγό. Η γη της Πρέβεζας χαρακτηρίζεται σαν γη υψηλής παραγωγικότητας με μεγάλες αποδόσεις στα πρώιμα οπωροκηπευτικά. Στο Μύτικα υπάρχει μικρό δάσος που έχει χαρακτηριστεί σαν ιδιαίτερου φυσικού κάλλους.

Υπέδαφος: Στην περιοχή της Πρέβεζας δεν έχει εντοπισθεί ύπαρξη αξιόλογου ορυκτού πλούτου. Ανάξια λόγου επιφανειακά κοιτάσματα χρωμιούχων υπάρχουν στην ακτή του Μονολιθίου. Περιορισμένα, τοπικής ίσως χρησιμότητας, κοιτάσματα λιγνίτη υπάρχουν στον Άγιο Θωμά.

Υδάτα: Οι υδάτινοι πόροι της περιοχής είναι αρκετά πλούσιοι. Λιμνοθάλασσες (Μάζωμα, Τσιοπέλι, Βαθύ, Πηγωνίτσα, Ρόδια, Λογαρού και Τσουκαλιό), πολλές γεωτρήσεις που συμβάλλουν στην αποδοτικότητα των εδαφών, μεγάλες βροχοπτώσεις, ιαματικές πηγές στην πόλη.

Κλίμα: Το κλίμα της Πρέβεζας είναι αρκετά ευνοϊκό. Παρατηρείται ήπια ψυχρή εποχή, σπάνιες χιονοπτώσεις, μέση θερμοκρασία 18° C, μικρή νέφωση και υψηλή ηλιοφάνεια. Το κλίμα χαρακτηρίζεται Υγρό – Υπέρυγρο από Νοέμβρη μέχρι Γενάρη, υφυγρό τον Οκτώβρη, Φλεβάρη και Μάρτη, υπόξηρο τον Απρίλη, ξηρό το Μάη και υπέρξηρο από Ιούνιο μέχρι Σεπτέμβριο. Η ένταση των ανέμων είναι συνήθως χαμηλή.

Ακτές: Στην περιοχή υπάρχουν περίπου 50 χλμ. ακτές από τις οποίες οι περισσότερες είναι αξιόλογες. Οι πιο αξιοποιήσιμες τουριστικά είναι αυτές της πλευράς του Ιονίου πελάγους, ενώ οι άλλες από την πλευρά του Αμβρακικού δεν είναι κατάλληλος για μπάνιο κύρια λόγω της σύστασης των υδάτων που είναι πλούσια σε πλαγκτόν. Εκτός Πρέβεζας, από τον Μύτικα μέχρι τον Αχέροντα ποταμό υπάρχουν ωραιότατες παραλίες, από τις πιο αξιόλογες της χώρας.

Περιβάλλον: Κύριο χαρακτηριστικό της Πρέβεζας είναι η ύπαρξη ενός πλούσιου φυσικού περιβάλλοντος, με πολλές εναλλαγές που την καθιστά μια από τις πιο χαρισματικές περιοχές της χώρας.

Η πόλη είναι κτισμένη στην είσοδο του Αμβρακικού κόλπου σε μία χερσόνησο με δύο σκέλη στην οποία εισχωρεί το Άκτιο της Αιτωλοακαρνανίας που απέχει από την προβλήτα του λιμανιού της Πρέβεζας 500 μέτρα. Περιβάλλεται από το Ιόνιο, τον Αμβρακικό, λιμνοθάλασσες, χαμηλούς λόφους, αρχαιολογικούς χώρους, η πλούσια βλάστηση και βρίσκονται κοντά στην Αιτωλοακαρνανία και τη Λευκάδα.

Το οικοσύστημα της περιοχής (λιμνοθάλασσες, βάλτοι, εκβολές Λούρου, Ελαιώνας, δασάκια, Αμβρακικός) είναι ειδικού ενδιαφέροντος με πολυάριθμους βιότοπους μεγάλης αξίας.

ΚΕΦΑΛΑΙΟ 2

ΔΗΜΟΓΡΑΦΙΚΑ ΧΑΡΑΚΤΗΡΙΣΤΙΚΑ

2.1 Πληθυσμιακή Εξέλιξη

Ο συνολικός πληθυσμός του Δήμου Πρέβεζας, βάσει των προσωρινών στοιχείων της απογραφής του 1991, ανέρχεται σε 15.512 κατοίκους.

Στην Πρέβεζα κατοικεί το 26,3% του πληθυσμού του νομού, αλλά λόγω του ότι η Πρέβεζα αποτελεί το μοναδικό αστικό κέντρο του νομού (που συγκεντρώνει σχεδόν όλες τις οικονομικές, διοικητικές και κοινωνικές εξυπηρετήσεις) εκτιμάται ότι την επισκέπτονται κάθε μέρα μεγάλος αριθμός πολιτών από τις γύρω Κοινότητες, που ίσως και να διπλασιάζουν τον πληθυσμό της σε καθημερινή βάση. Στην αυξημένη αυτή κίνηση συμβάλλει και το Πορθμείο Πρέβεζας – Ακτίου.

Στους **Πίνακες 2.Α και 2.Β** παρουσιάζονται η εξέλιξη του πληθυσμού του Δήμου Πρέβεζας και οι αντίστοιχες απόλυτες και σχετικές μεταβολές μεταξύ των ετών 1961 και 1991. Επίσης γίνονται συγκρίσεις με τον πληθυσμό του νομού, των αστικών περιοχών και του συνόλου της χώρας.

**ΠΙΝΑΚΑΣ 2.Α - ΕΞΕΛΙΞΗ ΠΛΗΘΥΣΜΟΥ ΔΗΜΟΥ
ΠΡΕΒΕΖΑΣ**

Περιοχή	1961	1971	1981	1991
Δήμος Πρεβέζης	12.865	12.973	13.624	15.512
Νομός Πρεβέζης	62.523	56.886	55.915	58.910
Αστικές Περιοχές	3.628.105	4.667.489	5.654.088	--
Σύνολο χώρας	8.388.553	8.768.641	9.740.417	10.264.156

**ΠΙΝΑΚΑΣ 2. Β – ΑΠΟΛΥΤΗ ΚΑΙ ΣΧΕΤΙΚΗ ΑΥΞΗΣΗ ΤΟΥ
ΠΛΗΘΥΣΜΟΥ ΔΗΜΟΥ ΠΡΕΒΕΖΑΣ**

Περιοχή	Απόλυτη αύξηση			Σχετική αύξηση		
	1961-71	1971-81	1981-91	1961-71	1971-81	1981-91
Δήμος Πρεβέζης	108	651 ¹	1.888	0,8	5,0 ¹	13,9
Νομός Πρεβέζης	-5.937	-671	2.995	-9,5	-1,2	5,4
Αστικές Περιοχές	1.039.384	986.569		28,6	21,2	
Σύνολο χώρας	380.088	971.776	523.739	4,5	11	5,4

Πηγή: ΕΣΥΕ, Απογραφή πληθυσμού κατοικιών 1961, 1971, 1981, 1991 – Προσωρινά στοιχεία

Παρατηρείται ότι την τελευταία δεκαετία η σχετική αύξηση του πληθυσμού της Πρέβεζας ήταν 13,9%, όταν η σχετική αύξηση τόσο σε επίπεδο νομού όσο και σε επίπεδο χώρας, ήταν μόνο 5,4%. Η διαφοροποίηση αυτή αντικατοπτρίζει την εσωτερική μετακίνηση που έγινε προς την πρωτεύουσα του νομού. Στις προηγούμενες δεκαετίες η σχετική αύξηση του πληθυσμού της Πρέβεζας ήταν πάλι μεν μεγαλύτερη από την σχετική αύξηση του νομού αλλά μικρότερη από αυτή της χώρας και των αστικών περιοχών.

¹ **Σημείωση:** Η αύξηση αυτή επήλθε παρ'όλο ότι ο Μύτικας αποτέλεσε εν τω μεταξύ ξεχωριστή Κοινότητα και καταγράφηκε στην απογραφή του 1981 με 578 κατοίκους.

Δυστυχώς δεν υπάρχουν ακόμη διαθέσιμα στοιχεία ρυθμού αύξησης των αστικών περιοχών κατά την τελευταία απογραφή για να δούμε αν ο αριθμός αύξησης του πληθυσμού της Πρέβεζας (13,9%) μεταξύ των ετών 1981-91 ήταν μεγαλύτερος ή μικρότερος του ρυθμού μεταβολής των αστικών περιοχών. Πάντως, συμπεραίνεται ότι η Πρέβεζα έχει αρχίσει να γίνεται ελκυστική πόλη, για μόνιμη παραμονή μια και ο ρυθμός αυτός αύξησης του 14% θεωρείται αρκετά σημαντικός.

Η πυκνότητα του Δήμου Πρέβεζας ήταν το 1981 43 κάτοικοι ανά χλμ² έναντι 51 του εθνικού μέσου όρου (χωρίς την Αθήνα και έναντι 35,2 της Ηπείρου). Η πυκνότητα του Δήμου το 1991 ήταν 49,2 κάτοικοι ανά χλμ². Η πυκνότητα του οικιστικού συγκροτήματος ήταν το 1981 378 κάτοικοι ανά χλμ².

Φυσικά ο προαναφερόμενος πληθυσμός είναι ο μόνιμος κατά τους χειμερινούς μήνες και θα πρέπει εδώ να αναφερθεί ότι ο πληθυσμός αιχμής, που περιλαμβάνει τον εποχιακό πληθυσμό (παραθεριστές και τουρίστες) είναι κατά πολύ μεγαλύτερος.

Εκτιμάται ότι ο πληθυσμός αιχμής ανέρχεται σε 23.000 άτομα. Το μέγεθος αυτό υπολογίστηκε με βάση τις εξής παραδοχές:

- (i) Αριθμός υδρομετρητών (7.350 ρολόγια) με μέσον όρο ελληνικής οικογένειας 2,7 άτομα, ήτοι 19.845
- (ii) Αριθμός κλινών στις ξενοδοχειακές μονάδες (560)
- (iii) Αριθμός ατόμων στα Camping (1.500)
- (iv) Αριθμός δηλωμένων κλινών των ενοικιαζόμενων δωματίων (383)
- (v) Εκτίμηση αριθμού των κλινών των αδήλων ενοικιαζόμενων δωματίων (500)
- (vi) Εκτίμηση επισκεπτών σε καθημερινή βάση στις οικίες των Πρεβεζάνων.

2.2 Πυραμίδα ηλικιών

Η κατανομή του πληθυσμού κατά φύλο (**Πίνακας 2.Γ**) δείχνει μια μικρή υπεροχή των γυναικών έναντι των ανδρών (50,7% έναντι 49,3%), αλλά τα ποσοστά είναι τα ίδια με τα αντίστοιχα ποσοστά του συνόλου του πληθυσμού της χώρας.

ΠΙΝΑΚΑΣ 2.Γ. ΠΛΗΘΥΣΜΟΣ ΚΑΤΑ ΟΜΑΔΕΣ ΗΛΙΚΙΩΝ ΚΑΙ ΦΥΛΟ (1981)

ΠΙΝΑΚΑΣ 2.Γ. ΠΛΗΘΥΣΜΟΣ ΚΑΤΑ ΟΜΑΔΕΣ ΗΛΙΚΙΩΝ ΚΑΙ ΦΥΛΟ (1981)

ΠΕΡΙΟΧΗ	ΔΗΜΟΣ ΠΡΕΒΕΖΑΣ				ΝΟΜΟΣ ΠΡΕΒΕΖΗΣ				ΑΣΤΙΚΕΣ ΠΕΡΙΟΧΕΣ				ΣΥΝΟΛΟ ΧΩΡΑΣ				
	Αρρ.	Θηλ.	Σύνολο	%	Αρρ.	Θηλ.	Σύνολο	%	Αρρ.	Θηλ.	Σύνολο	%	Αρρ.	Θηλ.	Σύνολο	%	
Ομίδες φύλο ηλικιών																	
0 - 4	603	746	1.349	10,1	2.675	2.481	5.155	9,2	239.845	228.167	468.012	8,3	400.675	377.507	778.182	8,0	
5 - 19	1.656	1.565	3.241	24,2	7.145	7.221	14.366	25,2	695.083	635.380	1.300.468	23,0	1.153.138	1.096.302	2.249.440	23,1	
20 - 44	2.327	2.332	4.659	34,8	8.608	8.797	17.405	31,1	989.654	1.061.966	2.051.622	36,3	1.595.152	1.644.795	3.239.947	33,3	
45 - 64	1.256	1.187	2.443	18,3	5.748	6.148	12.166	21,7	592.025	653.319	1.245.344	22,0	1.080.622	1.151.857	2.232.479	22,9	
65 -	743	934	1.877	12,6	3.035	3.912	6.943	12,4	252.822	335.107	587.929	10,4	549.231	688.857	1.238.088	12,7	
Δεν δήλωσαν	-	-	-	0	2	2	4	0	372	311	683	0	683	700	1.453	0	
ΣΥΝΟΛΟ	6.585	6.784	13.369		27.214	26.831	56.045		2.739.806	2.914.252	5.654.058		4.779.571	4.960.018	9.739.589		

Αξιοσημείωτο είναι, ότι ο γυναικείος πληθυσμός του νομού είναι κάτι τι μεγαλύτερος του ανδρικού, απ'ότι στην Πρέβεζα (51,5% έναντι 48,5%). Τα στοιχεία αφορούν το 1981, καθότι δεν είναι ακόμα διαθέσιμα τα στοιχεία του 1991.

Η κατανομή του πληθυσμού κατά ηλικία στην Πρέβεζα ακολουθεί σχεδόν την κατανομή της χώρας, των αστικών περιοχών και αυτή του νομού, με μόνη ίσως αξιοσημείωτη διαφορά ότι οι ηλικίες 0-19 είναι στην Πρέβεζα το 34,3% του συνολικού πληθυσμού ενώ σε επίπεδο χώρας οι ηλικίες αυτές αποτελούν μόνο το 31,1% του συνολικού πληθυσμού. Ενδιαφέρον επίσης παρουσιάζει το ποσοστό των νέων ανθρώπων μέχρι 44 χρόνων που για την Πρέβεζα είναι το 69,1% του πληθυσμού της ενώ για τον νομό είναι το 65,9% για τη χώρα είναι 64,4%, ενώ για τις αστικές περιοχές το ποσοστό αυτό είναι επίσης υψηλό 67,6%.

2.3 Εξέλιξη Οικισμών

Ο μεγάλος όγκος του πληθυσμού κατοικεί στην Πρέβεζα και ένα πολύ μικρό ποσοστό 7% είναι διασπαρμένο στους απομακρυσμένους οικισμούς.

Στον παρακάτω Πίνακα 2.Δ εμφανίζεται ο πληθυσμός των οικισμών, η εξέλιξή του στην εικοσαετία '61 – '81, το ποσοστό του πληθυσμού που έχει ο κάθε οικισμός και οι αντίστοιχες μεταβολές. Δυστυχώς και εδώ δεν έχουμε ακόμα στοιχεία του 1991.

**ΠΙΝΑΚΑΣ 2.Δ ΕΞΕΛΙΞΗ ΠΛΗΘΥΣΜΟΥ ΟΙΚΙΣΜΩΝ
ΔΗΜΟΥ ΠΡΕΒΕΖΑΣ**

ΟΙΚΙΣΜΟΙ	1961		1971			1981		
	Άτομα	%	Άτομα	%	μετ.	άτομα	%	μετ.
1. Πρέβεζα	11.172	86,8	11.439	88,2	2,4	12.662	92,9	10,7
2.Αγ.Τριάδα	95	0,7	59	0,5	-38	44	0,3	-25,4
3.Αγ.Απόστολοι	-	-	12	0,1	-	-	-	-
4.Άγιος Θωμάς	295	2,3	226	1,7	-23,4	258	1,9	14,6
5.Νεοχώρι	329	2,6	205	1,6	-37,7	226	1,7	10,2
6.Παντοκράτωρ	288	2,2	277	2,1	-3,9	285	2,1	2,9
7.Πνευμ.Φάρος	-	-	101	0,8	-	-	-	-
8.Ψαθάκι	-	-	119	0,9	-	149	1,1	25,2
9.Μύτικας *	686	5,3	535	4,1	-22	-	-	-
ΣΥΝΟΛΟ	12.865	100	12.973	100		13.624	100	

Πηγή: ΕΣΥΕ, Απογραφές πληθυσμού 1961, 71, 81.

* Τη δεκαετία '70 – '80 ο Μύτικας αποτέλεσε ξεχωριστή Κοινότητα του νομού και στην Απογραφή του 1981 απογράφηκε με 578 κατοίκους.

Από τον Πίνακα 2.Δ παρατηρείται ότι εκτός από τον πληθυσμό της Πρέβεζας που βαίνει συνεχώς αυξανόμενος οι απομακρυσμένοι οικισμοί Άγιος Θωμάς, Νεοχώρι και Παντοκράτωρ μετά από την σημαντική μείωση του πληθυσμού τους που είχαν μεταξύ των ετών 1961-71 αρχίζουν πάλι να αυξάνουν μεταξύ των ετών '71 – '81 και εκτιμάται ότι η αύξηση αυτή θα είναι μεγαλύτερη το 1991. το ίδιο συμβαίνει και στο Ψαθάκι. Υπάρχει πλέον και στο επίπεδο της Πρέβεζας η τάση για εγκατάσταση στα προάστια.

2.4 Κοινωνικά χαρακτηριστικά πληθυσμού

Από άποψη μορφωτικού επιπέδου του πληθυσμού στην περιοχή Πρέβεζας, διαπιστώνεται ότι οι πτυχιούχοι ανωτάτων σχολών και οι φοιτώντας στην τριτοβάθμια εκπαίδευση αποτελούν το 9,5% του συνολικού πληθυσμού και το ποσοστό αυτό κρίνεται ιδιαίτερα ικανοποιητικό, αφού το αντίστοιχο για το νομό Πρέβεζας είναι μόλις 4,6% και του συνόλου της χώρας 7,8%.

Τα ποσοστά για τις αστικές περιοχές της χώρας είναι πιο ικανοποιητικά αλλά θα πρέπει να ληφθεί υπόψη ότι εμπεριέχονται η Αθήνα και η Θεσσαλονίκη που κατά τεκμήριο έχουν συγκεντρώσει όλο το Επιστημονικό δυναμικό της χώρας.

Τα άτομα που δεν τελείωσαν στοιχειώδη εκπαίδευση και οι αγράμματοι είναι για την Πρέβεζα 20,3% ενώ το αντίστοιχο ποσοστό για το νομό είναι 29,3 και για την χώρα 24,3%.

Το πιο αξιοσημείωτο συμπέρασμα για την περιοχή της Πρέβεζας, είναι ότι στις υψηλές βαθμίδες μορφωτικού επιπέδου (πτυχιούχοι, απόφοιτοι γυμνασίου) το ποσοστό των ανδρών υπερέχει έναντι των γυναικών ενώ στις χαμηλές βαθμίδες (αγράμματοι και που δεν τελείωσαν στοιχειώδη εκπαίδευση) οι γυναίκες είναι περισσότερες.

Οι απόφοιτοι στοιχειώδους εκπαίδευσης αποτελούν τη συντηρηπτική πλειοψηφία των κατοίκων της Πρέβεζας 59,1% και σαν ποσοστό είναι περίπου το ίδιο με το νομό (59,5%), αλλά αισθητά μεγαλύτερο από αυτό των αστικών περιοχών (51,8%) και της χώρας (53,8%).

Οι απόφοιτοι της Μέσης Εκπαίδευσης είναι για την Πρέβεζα μόλις 10,2% έναντι 5,6% για το νομό Πρεβέζης, 19,1 % για τις αστικές περιοχές και 13,5% για την χώρα.

Όσον αφορά την επαγγελματική θέση που κατέχουν οι 4.482 οικονομικά ενεργοί κάτοικοι του Δήμου Πρέβεζας βάσει επίσης της απογραφής του 1981 παρατηρούνται τα εξής:

Οι επιστήμονες και ελεύθεροι επαγγελματίες αποτελούν το 15,7% του συνολικού πληθυσμού έναντι 7,2% που είναι το αντίστοιχο ποσοστό για το νομό, 13,5% για τις αστικές περιοχές και 9,4% για το σύνολο της χώρας.

Οι Διευθυντές και τα ανώτερα διοικητικά στελέχη είναι στην Πρέβεζα 1,9% έναντι 0,6% στο νόμο, 2,8% στις αστικές περιοχές και 1,7% στη χώρα.

Και στις δύο παραπάνω κατηγορίες υπερτερούν κατά πολύ οι άνδρες έναντι των γυναικών σε όλα τα επίπεδα (Πρέβεζα, νομός, αστικές περιοχές, κ.ά).

Οι υπάλληλοι γραφείου είναι στην Πρέβεζα 8,9% έναντι 4,4% του νομού, 14,2% των αστικών περιοχών και 9,5% της χώρας.

Οι έμποροι και πωλητές είναι στην Πρέβεζα 8% έναντι 5,1% στο νομό, 11,8% στις αστικές περιοχές και 8,5% στη χώρα.

Οι απασχολούμενοι με την παροχή υπηρεσιών αποτελούν στην Πρέβεζα το 10,4% του συνολικού πληθυσμού ενώ για τα άλλα επίπεδα το ποσοστό αυτό είναι: νομός Πρεβέζης 7%, αστικές περιοχές 10,1% και χώρα 7,8%.

Οι γεωργοί, κτηνοτρόφοι και αλιείς είναι στην Πρέβεζα 18,2%, στον νομό 47%, στις αστικές περιοχές μόνο 3,3% και στο σύνολο της χώρας 7,8%.

Οι τεχνίτες και εργάτες αποτελούν στην Πρέβεζα το 31,9% του συνολικού πληθυσμού ενώ για το νομό είναι 22,2% για τις αστικές περιοχές 39,8% και για την χώρα 31,6%.

Παρατηρείται ότι η Πρέβεζα δεν είναι ιδιαίτερα αστική περιοχή αλλά ούτε και αμιγώς αγροτική, αλλά με το ιδιαίτερο βάρος που έχει στον αγροτικό τομέα αφού στην πραγματικότητα πολλοί από τους προαναφερόμενους ασχολούνται επίσης, δευτερευόντως με τον αγροτικό τομέα, θα μπορούσε να χαρακτηριστεί σαν μία περιοχή αγροτικής ειδίκευσης.

ΜΕΡΟΣ Β : ΠΑΡΑΓΩΓΙΚΗ ΔΟΜΗ

ΚΕΦΑΛΑΙΟ 3

ΠΡΩΤΟΓΕΝΗΣ ΤΟΜΕΑΣ

3.1 Γεωργία

3.1.1. Γεωργική Γη

Ο γεωργικός τομέας αποτελεί κυρίαρχη οικονομική δραστηριότητα και σημαντικό παράγοντα ανάπτυξης για την ευρύτερη περιοχή. Ο τομέας αυτός συμβάλλει τόσο στην προσφορά απασχόλησης όσο και στη διαμόρφωση του τοπικού εισοδήματος.

Με βάση τα πιο πρόσφατα διαθέσιμα στοιχεία (δελτίο ετήσιας γεωργικής στατιστικής έρευνας ετών 1987 και 1989) οι καλλιεργούμενες εκτάσεις στο Δήμο Πρέβεζας ανέρχονται σε 27.500 στρέμματα. Επίσης από την Απογραφή Πληθυσμού για το έτος 1981 φαίνεται ότι στον Πρωτογενή Τομέα απασχολούνται 816 άτομα ή ποσοστό 18,2% από τους 4.482 οικονομικά ενεργούς κατοίκους. Επίσης ο γεωργικός τομέας συμβάλλει καθοριστικά στην ανάπτυξη των μεταποιητικών δραστηριοτήτων της περιοχής (περισσότερα στο Κεφάλαιο 4 που αναφέρεται στον Δευτερογενή Τομέα).

Οι κυριώτερες καλλιέργειες είναι οι δενδρώδεις καλλιέργειες που αποτελούν το 44,4% της καλλιεργούμενης γης, ακολουθούν οι αροτραίες καλλιέργειες που καταλαμβάνουν το 23,6% της καλλιεργούμενης γης και έπονται τα Λαχανοκομικά με 13,5%. Επίσης ένα σημαντικό ποσοστό (18,5%) παραμένει κάθε χρόνο ακαλλιέργητο (αγρανάπαιση).

Η κατανομή της γεωργικής γης με τα κυριώτερα προϊόντα σε κάθε κατηγορία καλλιεργούμενης γης παρουσιάζεται στον Πίνακα 3.Α.

**ΠΙΝΑΚΑΣ 3.Α – ΚΑΛΛΙΕΡΓΟΥΜΕΝΕΣ ΕΚΤΑΣΕΙΣ
(1987, 1989) ΔΗΜΟΥ ΠΡΕΒΕΖΗΣ**

Έτος	1987			1989		
	Είδος καλλιέργειας	Στρέμματα	%	Ποστικά	Στρέμματα	%
ΑΡΟΤΡΙΑΙΕΣ ΚΑΛΛΙΕΡΓΕΙΕΣ	6.070	22,1	3.600	6.490	23,6	4.000
- Βίκος	(1.000)			(1.100)		
- Βρώμη	(800)			(1.000)		
- Πατάτες	(3.500)			(3.700)		
- Διάφορα	(770)			(690.)		
ΛΑΧΑΝΟΚΟΜΙΚΗ ΓΗ	3.207	11,7	3.207	3.730	13,5	3.730
- Ντομάτες	(1.200)			(1.300)		
- Κολοκυθάκια	(600)			(600)		
- Διάφορα	(1.407)			(1.830)		
ΚΑΝΟΝΙΚΟΙ ΔΕΝΔΡΩΝΕΣ	11.200	40,7%	5.200	12.200	44,4	6.200
- Λεμονιές	(1.600)			(2.450)		
- Πορτοκαλιές	(3.400)			(3.500)		
- Ελαιόδενδρα (για λάδι)	(6.000)			(6.000)		
- Μανταρινιές	(200)			(250)		
ΑΓΡΑΝΑΠΑΥΣΗ	7.023	25,5		5.080	18,5	
Σύνολο εκτάσεων	27.500	100,0	12.007	27.500	100,0	13.930

Πηγές: Υπηρεσία Στατιστικής Υπουργείου Γεωργίας (για τα στοιχεία του 1987
Υπηρεσία Στατιστικής Νομαρχίας Πρεβέζης (για τα στοιχεία του 1989)

Παρατηρείται ότι από τα 12.200 στρέμματα που αποτελούν οι δενδρώδεις καλλιέργειες το ½ περίπου ή 6.200 στρέμματα είναι ποτιστικά. Επίσης η λαχανοκομική γη είναι όλη ποτιστική και από τις αροτριάεις καλλιέργειες το 62% (ήτοι : 4.000 στρ. στα 6.490) είναι ποτιστικά.

Στις δενδρώδεις καλλιέργειες κυριαρχούν τα ελαιόδεντρα για ελαιοποίηση (6.000 στρ.), έπονται οι πορτοκαλιές (3.500 στρ.) και ακολουθούν οι λεμονιές με 1.600 στρ.

Το 57% των αροτριάίων καλλιεργειών καταλαμβάνουν οι πατάτες (3.700 στρ.) και ακολουθούν η βρώμη (1.000 στρ.) και ο βίκος (1.100 στρ.).

Στα Λαχανοκομικά την σημαντικώτερη έκταση καταλαμβάνουν οι ντομάτες (1.300 στρ.) και ακολουθούν τα κολοκυθάκια (600 στρ.) και τα μαρούλια (450 στρ.)

3.1.2 Γεωργική Παραγωγή

Στους Πίνακες 3.Β, 3.Γ και 3.Δ εμφανίζονται οι παραγωγές των γεωργικών προϊόντων για τις αντίστοιχες καλλιέργειες: δενδρώδεις, αροτριάεις, λαχανοκομικές. Από τον μεγάλο αριθμό των αγροτικών προϊόντων του Δήμου Πρέβεζας, λίγα μόνο από αυτά παράγονται σε ικανοποιητικές ποσότητες. Από τα δενδροκομικά ενδιαφέρον παρουσιάζουν τα πορτοκάλια και τα λεμόνια. Ιδιαίτερης σημασίας για την παραγωγή του Δήμου είναι οι ντομάτες (18.200 τόνοι ετησίως) και οι πατάτες (8.700 τόνοι ετησίως).

**ΠΙΝΑΚΑΣ 3.Β ΕΚΤΑΣΕΙΣ ΔΕΝΔΡΩΔΩΝ ΚΑΛΛΙΕΡΓΕΙΩΝ
ΑΡΙΘΜΟΣ ΔΕΝΔΡΩΝ – ΠΑΡΑΓΩΓΗ**

Είδος	1987				1989					
	Εκτάσεις		Δέντρα		Παραγωγή ή σε τον.	Εκτάσεις		Δέντρα		Παραγωγή σε τον.
	Στρεμ.	%	Αριθ.	%		Στρεμ.	%	Στρεμ.	%	
ΣΕ ΚΑΝΟΝΙΚΟΥΣ ΔΕΝΔΡΩΝΕΣ										
Λεμονιές	1.600	14,3	56.000	22,4	2.800	2.450	20,1	95.000*	30,2	3.800
Πορτοκαλιές	3.400	30,3	120.000	47,9	3.200	3.500	28,7	140000**	44,5	3.200
Μανταρινιές	200	1,8	10.000	4,0	80	250	2,0	15.000	4,8	120
Ελαιόδεντρα (ελαιοποίησης)	6.000	53,6	60.000	24,0	400	6.000	49,2	60.000	19,1	200
ΔΙΑΣΠΑΡΤΑ										
Νεραντζιές			3.000	1,2	20			3.000	1,0	20
Κιτριές			100	0,0	1,5			100	0,0	1,5
Φραπιές			70	0,0	5			70	0,0	5
Ήκρέπ φρούτ			500	0,2	10			500	0,2	10
Αχλαδιές			20	0,0	1			20	0,0	1
Μηλιές			200	0,1	15			200	0,1	12
Κορομηλιές			350	0,1	3			350	0,1	8
Δαμασκηνιές			150	0,1	3			150	0,0	3
Σύνολο	11200		250390	100,0	6.538,5	12.200	100,0	314.390	100,0	7.380,5
	100,0									

Πηγή: Υπηρεσία Στατιστικής Υπουργείου Γεωργίας (στοιχεία 1987),
Υπηρεσία Στατιστικής Νομαρχίας Πρεβέζης (στοιχεία 1989).

* : σε παραγωγική ηλικία είναι 45.000 λεμονιές

** : σε παραγωγική ηλικία είναι 95.000 πορτοκαλιές

**ΠΙΝΑΚΑΣ 3.Γ – ΕΚΤΑΣΕΙΣ ΠΑΡΑΓΩΓΗ ΑΡΟΤΡΙΑΙΩΝ
ΚΑΛΛΙΕΡΓΕΙΩΝ ΔΗΜΟΥ ΠΡΕΒΕΖΗΣ**

Είδος	1987		Παραγωγή σε τόνους	1989		Παραγωγή σε τόνους
	Έκταση			Έκταση		
	Στρέμματα	%	Στρέμματα	%		
Βρώμη για σανό	150	2,5	45	100	1,5	30
Βίκος για σανό	300	4,9	90	200	3,1	70
Μηδική (πολυετές τριφύλλι)	90	1,5	90	90	1,4	80
Βρώμη (για γρασίδια)	800	13,2	-	1.000	15,4	-
Βίκος (για γρασίδια)	1.000	16,5	-	1.100	16,9	-
Καρπούζια	200	3,3	800	250	3,9	1.000
Πεπόνια	30	0,5	40	50	0,8	150
Πατάτες	3.500	57,6	8.100	3.700	57,0	8.700
Σύνολο	6.070	100,0	9.165	6.490	100,0	10.030

Πηγή : Υπηρεσία Στατιστικής Υπουργείου Γεωργίας (στοιχεία 1987)
Υπηρεσία Στατιστικής Νομαρχίας Πρεβέζης (στοιχεία 1989)

**ΠΙΝΑΚΑΣ 3.Δ ΕΚΤΑΣΕΙΣ – ΠΑΡΑΓΩΓΗ ΛΑΧΑΝΟΚΟΜΙΚΩΝ
ΕΙΔΩΝ (ΚΗΠΕΥΤΙΚΗΣ ΓΗΣ) ΔΗΜΟΥ ΠΡΕΒΕΖΗΣ**

Είδος	1987			1989		
	Έκταση		Παραγωγή σε τόννους	Έκταση		Παραγωγή σε τόννους
	Στρέμματα	%		Στρέμματα	%	
Λάχανα	80	2,5	350	120	3,2	550
Κουνουπίδια	50	1,6	100	80	2,1	160
Σπανάκι	50	1,6	50	60	1,6	60
Πράσα	12	0,4	22	250	0,7	25
Κρεμμυδάκια χλωρά	100	3,1	150	150	4,0	200
Σέλινα	30	0,9	40	40	1,1	45
Πατζάρια	15	0,5	20	20	0,5	30
Μαρούλια	350	10,9	520	450	12,1	700
Αντίδια και Ραδίκια	250	7,8	500	300	8,1	600
Καρότα	20	0,6	25	20	0,5	25
Ντομάτες	1.200	37,4	17.600	1.300	34,9	18.200
Φασολάκια χλωρά	300	9,3	600	350	9,4	700
Κολοκυθάκια	600	18,7	2.000	600	16,1	2.000
Αγγούρια (σε θερμοκήπια)	25	0,8	500	50	1,3	1.200
Μελιτζάνες υπαίθρου	60	1,9	300	80	2,1	400
Πιπεριές χλωρές	40	1,2	180	60	1,6	250
Διάφορα	25	0,8	38,5	25	0,7	39,5
Σύνολο	3.207	100,0	22.995,5	3.730	100,0	25.184,5

Πηγή : Υπηρεσία Στατιστικής Υπουργείου Γεωργίας (στοιχεία 1987)
Υπηρεσία Στατιστικής Νομαρχίας Πρεβέζης (στοιχεία 1989)

3.1.2.1. Δενδρώδεις καλλιέργειες

Από τα στοιχεία του Πίνακα 3.Β ο συνολικός αριθμός των δένδρων του Δήμου Πρέβεζας ανέρχεται σε 324.390 δένδρα. Από αυτά οι 310.000 βρίσκονται σε κανονικούς δενδρώνες και τα άλλα είναι διάσπαρτα. Το 44,5% (ή 140.000 δένδρα) των δενδρώνων αποτελούν οι πορτοκαλιές οι οποίες παράγουν 3.200 τόννους ετησίως. Αξίζει να σημειωθεί ότι μόνο 95.000 πορτοκαλιές βρίσκονται σε παραγωγική ηλικία. Οι 95.000 λεμονιές (30,2%) από τις οποίες μόνο 45.000 βρίσκονται σε παραγωγική ηλικία παράγουν 3.800 τόννους ετησίως. Παρατηρείται ότι οι αποδόσεις σε κιλά/δένδρο των ελαιοδένδρων είναι μόνο 3,3 κιλά (πολύ χαμηλό) και οφείλεται στη γήρανση και εγκατάλειψη του ελαιώνα. Οι 15.000 μανταρινιές παράγουν 120 τόννους, αλλά και από αυτές μόνο οι 10.000 βρίσκονται σε παραγωγική ηλικία. Η απόδοση ανά δένδρο των πορτοκαλιών είναι 34 κιλά και των λεμονιών 85 κιλά. Οι αποδόσεις αυτές είναι κατά τι χαμηλότερες από το μέσο όρο της χώρας.

3.1.2.2. Λαχανοκομικά είδη

Στον Πίνακα 3.Δ εμφανίζονται οι καλλιεργούμενες εκτάσεις και οι παραγωγές λαχανοκομικών ειδών. Το σύνολο της ετήσιας παραγωγής λαχανοκομικών είναι 25.000 τόννοι. Αξιοσημείωτη είναι η παραγωγή της ντομάτας που καλύπτει το 35% της κηπευτικής γης και φθάνει τους 18.200 τόννους ετησίως. Ακολουθούν τα κολοκυθάκια με 2.000 τόννους (600 στρέμματα), τα μαρούλια 700 τόννους (450 στρ.), τα αγγούρια σε θερμοκήπια 1.200 τόννους και μόνο 50 στρ. και τα λάχανα 550 τόννοι 120 στρ. Τα υπόλοιπα προϊόντα φαίνονται στον Πίνακα 3.Δ.

3.2. Κτηνοτροφία

Ο συνολικός αριθμός των ζώων του Δήμου Πρέβεζας φαίνεται στον Πίνακα 3.ΣΤ, ενώ στον Πίνακα 3.Ζ εμφανίζεται η συνολική κτηνοτροφική παραγωγή της περιοχής.

Παρατηρείται ότι η κτηνοτροφία είναι ουσιαστικά υποανάπτυκτη στο Δήμο Πρέβεζας παρ'όλο ότι στο Νομό εμφανίζεται ιδιαίτερα αναπτυγμένη και συμβάλλει σημαντικά στην δημιουργία του προϊόντος του πρωτογενούς τομέα.

Από τα 124 βοοειδή της περιοχής (σε σύνολο Νομού περίπου 9.000) μόνο τα 34 είναι γενετικά βελτιδωμένα (ξενικών φυλών), ενώ τα υπόλοιπα είναι εγχωρίων φυλών, αβελτίωτα.

Τα πρόβατα της περιοχής μελέτης αποτελούν μόνο το 1,7% του συνολικού πληθυσμού του Νομού (3.393 στην Πρέβεζα, 200.000 στο Νομό). Οι γίδες στο Δήμο Πρέβεζας ανέρχονται σε 714 όταν συνολικά στο Νομό υπάρχουν 65.000 γίδες.

Τα ορνιθοειδή ανέρχονται σε 12.000 κότες, από τις οποίες 6.000 χωρικής εκτροφής και 6.000 συστηματικών πτηνοτροφείων, και αποτελούν το 7,3% των ορνιθοειδών του Νομού. Επίσης στην Πρέβεζα υπάρχουν και 180 κυψέλες μελισσών.

ΠΙΝΑΚΑΣ 3.ΣΤ – ΖΩΙΚΟ ΚΕΦΑΛΑΙΟ ΔΗΜΟΥ ΠΡΕΒΕΖΑΣ

Έτος Είδος ζώων	1987		1989		Σύνολο Νομού Πρεβέζης
	Αριθμός ζώων	%	Αριθμός ζώων	%	
Βοοειδή εγχωρίων φυλών αβελτίωτα	130	2,7	90	2,1	} 9.302
Βοοειδή ξενικών φυλών καθαρόαιμα	13	0,3	34	0,8	
Πρόβατα οικόσιτα	540	11,3	580	13,7	} 199.152
Πρόβατα κοπαδιάρικα	2.350	49,2	2.013	47,6	
Πρόβατα νομαδικά	800	16,8	800	18,9	} 64.858
Αίγες οικόσιτες	850	17,8	650	15,4	
Αίγες κοπαδιάρικες	90	1,9	64	1,5	
Σύνολο βοοειδών-Αιγών-Προβάτων	4.773	100,0	4.231	100,0	
Ίππιοι	50		40		
Όνοι	11		7		
Σύνολο ζώων εργασίας	61		47		
Όρνιθες σε συστηματικά πτηνοτροφεία	8.000	60	6.000	49,4	} 163.512
Όρνιθες χωρικής εκτροφής	5.300	39,7	6.000	49,4	
Χήνες	20	0,1	50	0,4	
Πάπιες	20	0,1	-	-	
Περιστερία	20	0,1	100	0,8	
Σύνολο πτηνών	13.360	100,0	12.150	100,0	
Μέλισσες σε εγχώριες κυψέλες	30		30		
Μέλισσες σε ευρωπαϊκές κυψέλες	150		150		
Σύνολο μελισσών	180		180		

Πηγή : Στατιστική Υπηρεσία Υπουργείου Γεωργίας (Ετήσιο γεωργικό στατιστικό δελτίο 1987).

Υπηρεσία Στατιστικής Νομαρχίας Πρεβέζης
(για τα στοιχεία 1989)

**ΠΙΝΑΚΑΣ 3.Ζ – ΚΤΗΝΟΤΡΟΦΙΚΗ ΠΑΡΑΓΩΓΗ ΔΗΜΟΥ
ΠΡΕΒΕΖΗΣ**

Έτος Είδος	1987			1989		
	Αριθμός ζώων	Παραγωγή σε τόννους	%	Αριθμός ζώων	Παραγωγή σε τόννους	%
<u>ΚΡΕΑΣ</u>						
Αρνιά	3.750	33,8	34,5	2.800	25,5	31,6
Κατσίκια	800	6,4	6,5	500	4,0	4,9
Μοσχάρια	16	1,4	1,4	60	9,0	11,2
Ζυγούρια και πρόβατα	1.000	16,0	16,3	500	8,0	9,9
Βιτούλια και αίγες	160	3,2	3,3	260	5,2	6,4
Δαμάλια, αγελάδες, βόδια	45	8,9	9,1	10	2,0	2,5
Πουλερικά	18.228	28,3	28,9	18.040	27,0	33,5
Σύνολο κρέατος	23.999	98,0	100,0	22.170	80,7	100,0
<u>ΓΑΛΑ</u>						
Αγελάδες εγχώριες αβελτίωτες	80	48,0	6,4	20	12,0	1,7
Αγελάδες ξενικές	6	27,0	3,6	30	135,0	18,5
Πρόβατα οικόσιπα	520	104,0	13,9	500	100,0	13,7
Πρόβατα κοπαδιάρικα	2.200	264,0	35,4	1.900	228,0	31,2
Πρόβατα νομαδικά	700	105,0	14,1	700	105,0	14,4
Αίγες οικόσιπες	800	192,0	25,8	600	144,0	19,7
Αίγες κοπαδιάρικες	60	6,0	0,8	60	6,0	0,8
Σύνολο γάλακτος	4.366	746,0	100,0	3.810	730,0	100,0
Μαλλί προβάτων		4,0			3,0	
Μέλι		0,8			1,2	
Κερί		0,04			0,054	
Δέρματα *		5.165			4.130	
Αυγά *		900.000			900.000	

Πηγή : Υπηρεσία Στατιστικής Υπουργείου Γεωργίας (Ετήσιο γεωργικό στατιστικό δελτίο 1987)

Υπηρεσία Στατιστικής Νομαρχίας Πρεβέζης
(για τα στοιχεία του 1989)

* Σε τεμάχια

Όσον αφορά την παραγωγή των κτηνοτροφικών προϊόντων παρατηρείται ότι:

Στην περιοχή του Δήμου Πρέβεζας παράγονται ετησίως 80,7 τόννοι κρέατος οι οποίοι προέρχονται: από αρνιά και κατσίκια 29,5 τόννοι, από πουλερικά 27 τόννοι, από μοσχάρια και βόδια 11 τόννοι και από πρόβατα και αίγες 13,2 τόννοι.

Στην παραγωγή γάλακτος κυριαρχεί το πρόβειο και κατσικίσιο γάλα όπου παράγονται 583 τόννοι και 147 τόννοι αγελαδινό.

Η παραγωγή μελιού είναι πολύ μικρή στην περιοχή μελέτης 1,2 τόννοι (1989), σε σύνολο παραγωγής Νομού 36 τόννων.

Επίσης στην Πρέβεζα παράγονται 900.000 αυγά ετησίως σε μια παραγωγή Νομού περίπου 13.000.000 αυγών.

Η κτηνοτροφική παραγωγή που όπως εκτιμήθηκε είναι χαμηλή διατίθεται απευθείας στην τοπική κυρίως αγορά από τους ίδιους τους παραγωγούς.

3.3 Αλιεία – Ιχθυοκαλλιέργειες

Η αλιεία και οι ιχθυοκαλλιέργειες αποτελούν έναν από τους σημαντικότερους κλάδους της περιοχής. Ο κλάδος αυτός παρέχει απασχόληση και εισόδημα σε 350 περίπου ψαράδες. Η ελεύθερη αλιεία εντός του Αμβρακικού βαίνει συνεχώς μειούμενη αφού ως γνωστό δεν έχει απεριόριστες δυνατότητες ανάπτυξης. Αξίζει να σημειωθεί ότι η παραγωγή του κόλπου ανέρχεται σήμερα σε 900 περίπου τόννους από 1.600 τόννους που ήταν την δεκαετία του '60.

Εκτιμάται ότι η παραγωγή στην Πρέβεζα ανέρχεται σε 500 τόννους (εντός και εκτός κόλπου) ετησίως. Αν και η παραγωγή του 1991, κατά τις εκτιμήσεις της Διεύθυνσης Αλιείας, ήταν αισθητά μειωμένη (300 περίπου τόννοι).

Στην Πρέβεζα υπάρχουν περίπου 230 σκάφη παράκτιας αλιείας (σε σύνολο 310 του Νομού), 2 γρι-γρι ένα από τα οποία ελιμενίζει στον Πειραιά και 4 μηχανότρατες που ελιμενίζουν στην Πρέβεζα από τις οποίες η μια είναι από την Πάργα και οι άλλες 3 από την Πάτρα.

Υπάρχουν προβλήματα τόσο στον ελιμενισμό όπου δεν χωράνε όλοι οι ψαράδες στο λιμάνι και στην διάθεση του προϊόντος αφού η Ιχθυόσκαλα της ΕΤΑΝΑΛ είναι μακριά και δεν την προτιμούν οι ψαράδες.

Ο μεγαλύτερος όγκος της διακίνησης γίνεται από έναν ιδιώτη, ο οποίος εκτιμάται ότι διακινεί περίπου 1 τόννο ψάρια την ημέρα.

Ενώ η αλιευτική παραγωγή παρουσιάζει συμπτώματα συρρίκνωσης και πτωτικής τάσης, δυναμικός και με απεριόριστες δυνατότητες ανάπτυξης εμφανίζεται ο κλάδος των ιχθυοκαλλιεργειών. Τα τελευταία χρόνια έχουν δημιουργηθεί αρκετές μονάδες και συνεχώς υπάρχουν αιτήσεις για την δημιουργία νέων.

Οι ιχθυοκαλλιέργειες που βρίσκονται εντός της περιοχής μελέτης είναι:

- I. Λιμνοθάλασσα ΒΑΘΥ : Τσιπούρες, Λαυράκια, Κέφαλοι, Χέλια
- II. Λιμνοθάλασσα ΠΩΓΩΝΙΤΣΑ : Τσιπούρες, Λαυράκια
- III. Λιμνοθάλασσα ΛΑΣΚΑΡΑ : Κουτσομούρες, Κεφαλόπουλα

Οι παραπάνω εκμεταλλεύσεις ανήκουν στον αλιευτικό Συνεταιρισμό Πρέβεζας. Επίσης,

- IV. Λιμνοθάλασσα ΨΑΘΑΚΙ με Κέφαλους, Τσιπούρες, Χέλια του Γ. Ρούσσου.
- V. Δημοτικοσυνεταιρική Αλιευτική ΠΡΕΒΕΖΑ ΑΕ με Τσιπούρες και Λαυράκια.
- VI. Ιχθυοκαλλιεργητική ΠΩΓΩΝΙΤΣΑ ΕΠΕ με Τσιπούρες και Λαυράκια επίσης, και η ιχθυοκαλλιέργεια στην περιοχή
- VII. ΛΑΚΚΟΙ επίσης του Αλιευτικού Συνεταιρισμού Πρέβεζας.

Η συνολική αλιευτική παραγωγή των παραπάνω μονάδων, για τα έτη 1990 - 1991, όπως δηλώνεται από τις ίδιες τις μονάδες στην Υπηρεσία Στατιστικής της Νομαρχίας Πρέβεζας παρουσιάζεται στον παρακάτω Πίνακα 3.Η.

**ΠΙΝΑΚΑΣ 3.Η ΠΑΡΑΓΩΓΗ ΙΧΘΥΟΚΑΛΛΙΕΡΓΕΙΩΝ ΤΗΣ
ΠΡΕΒΕΖΑΣ**

ΕΙΔΟΣ ΑΛΙΕΥΜΑΤΟΣ	σε Kg	
	1990	1991
- Λαυράκια	2.645	2.307
- Τσιπούρες	2.290	906
- Κέφαλοι	4.001	3.398
- Κεφαλόπουλα	344	798
- Λιάνωμα	1.731	1.335
- Σπάροι	631	1.173
- Μπάφες	1.954	1.366
- Γοφάρια	3.989	-
- Μουρμούρια	1.572	680
- Βουρί	287	688
- Κοτσομούρες	139	29
- Γοφοί	-	132
- Γοβιοί	269	93
- Γλώσσες	115	19
- Σάλπες	396	126
- Τόννος	-	100
- Χέλια	6.290	19
- Σουπιές	337	-
- Καλαμάρια	120	-
- Διάφορα (Σαλάχια, Μελοκόπι, Λέτσες, Γόπες, Σαργοί)	105	79
ΣΥΝΟΛΟ	27.215	13.248

Πηγή : Υπηρεσία Στατιστικής Νομαρχίας Πρέβεζας

3.3.1. Ιχθυογεννητικός Σταθμός Πωγωνίτσας

Σημαντικό ρόλο στην ανάπτυξη των ιχθυοκαλλιεργειών στην περιοχή του Αμβρακικού αναμένεται να παίξει ο Ιχθυογεννητικός Σταθμός Πωγωνίτσας, η ολοκλήρωση του οποίου προβλέπεται εντός του 1992.

Ο Σταθμός αυτός που είναι κρατικός (Υπουργείο Γεωργίας) κατασκευάζεται σε έκταση που έχει παραχωρηθεί από το Δήμο Πρέβεζας και είναι ενταγμένος στο ΜΟΠ Δυτικής Ελλάδας – Πελοποννήσου με προϋπολογισμό 950.000.000 δραχμές. Μέχρι σήμερα έχουν δαπανηθεί 800.000.000 δραχμές.

Πρόκειται να παράγει γόνου θαλασσινών ψαριών (τσιπούρας και λαυρακίου) καθώς και γαρίδας. Εκτιμάται ότι η δυναμικότητά του θα φθάσει τα 2.000.000 άτομα λαυρακίου και τσιπούρας και 500.000 προνύμφες γαρίδας.

Σκοπός η διάθεση του γόνου αυτού στους ιχθυοκαλλιεργητές της περιοχής, αλλά και σε άλλα μέρη της χώρας, καθώς επίσης και η προπάχυνση για εμπλουτισμό των λιμνοθαλασσών.

Επίσης βασικός σκοπός του Σταθμού θα είναι η έρευνα αφού προβλέπεται η δημιουργία καταλυμάτων για την παραμονή ειδικών επιστημόνων για ερευνητική εργασία.

ΚΕΦΑΛΑΙΟ 4

ΔΕΥΤΕΡΟΓΕΝΗΣ ΤΟΜΕΑΣ

4.1 Εξέλιξη και προοπτικές στη Μεταποίηση

Η μεταποιητική δραστηριότητα της περιοχής του Δήμου Πρέβεζας, όπως και ολόκληρου του νομού χαρακτηρίζεται κύρια από την μεταποίηση προϊόντων του πρωτογενή τομέα (Πίνακας 4.Α και 4.Β).

Δυστυχώς δεν είναι ακόμα διαθέσιμα τα αναλυτικά στοιχεία κατά δευτεροβάθμιο κωδικό για το έτος 1988 και έτσι δεν μπορούμε να συγκρίνουμε τις τελευταίες εξελίξεις.

Από τα διαθέσιμα πάντως στοιχεία διαπιστώνεται ότι το 1984 τα συνεργεία αυτοκινήτων κατείχαν την μερίδα του λέοντος μεταξύ των καταστημάτων 20,5% ή 45 καταστήματα με 100 απασχολούμενους, είχαν δε μία αύξηση από το 1978 της τάξης του 45,2%. Ο μέσος δε όρος απασχολούμενων σ'αυτά ήταν 2 άτομα.

Έπονται οι βιομηχανίες ειδών διατροφής με 32 κατ/τα και 117 απασχολούμενους το 1984 έναντι 28 καταστημάτων και 99 απασχολούμενων το 1978. Παρατηρείται ότι ενώ τα κατ/τα αυτά είχαν μια μικρή αύξηση στην Πρέβεζα, στο σύνολο του νομού είχαν πτώση (από 156 σε 150).

Άλλος σημαντικός κλάδος στην Πρέβεζα είναι οι βιομηχανίες ξύλου και ειδών επιπλώσεως με 46 καταστήματα και 146 απασχολούμενους το 1984 έναντι 34 καταστημάτων και 72 απασχολουμένων το 1978. Η αύξηση αυτή προήλθε κύρια από τα καταστήματα επίπλων και ειδών επιπλώσεως.

Οι βιομηχανίες προϊόντων μετάλλου αυξήθηκαν επίσης από 19 σε 23 και οι απασχολούμενοι σ'αυτές από 30 σε 49.

Μικρή πτώση παρουσιάστηκε στις βιομηχανίες ειδών υπόδησης και ενδυμασίας: από 29 με 37 απασχολούμενους που ήταν το 1978 σε 23 με 36 απασχολούμενους το 1984. Επίσης πτώση για την πόλη της Πρέβεζας είχαν τόσο οι βιομηχανίες ποτών όσο και οι υφαντικές βιομηχανίες.

ΠΙΝΑΚΑΣ 4.Α. ΚΑΤΑΣΤΗΜΑΤΑ, ΜΕΣΗ ΕΤΗΣΙΑ ΑΠΑΣΧΟΛΗΣΗ ΚΑΤΑ ΚΛΑΔΟ ΟΙΚΟΝΟΜΙΚΗΣ ΔΡΑΣΤΗΡΙΟΤΗΤΑΣ ΣΤΟ ΔΗΜΟ ΠΡΕΒΕΖΗΣ ΚΑΙ ΤΟ ΝΟΜΟ ΠΡΕΒΕΖΑΣ

Περιοχή	Δήμος Πρέβεζας										Νομός Πρέβεζας											
	Έτος		1978				1984				1988		1978				1984				1988	
	Αρ.	%	Κ		Α		Κ		Α		Αρ.	Αρ.	Κ		Α		Κ		Α		Αρ.	Αρ.
Αρ.			%	Αρ.	%	Αρ.	%	Αρ.	%	Αρ.			%	Αρ.	%	Αρ.	%	Αρ.	%			
1. Ορυχεία	2		108										12	166	8	51						
20. Βιομηχανία ειδών διατροφής πλην ποτών	28	14,8	99	22,5	32	14,6	117	19,4					156	27,6	574	31,5	150	24,9	600	27,1		
21. Βιομηχανίες ποτών	5	2,6	22	5,0	4	1,8	14	2,3					9	1,6	33	1,8	10	1,7	44	2,0		
23. Υφαντικές βιομ/νίες	4	2,1	20	4,5	1	0,5	14	2,3					33	5,8	419	2,3	16	2,7	445	20,1		
24. Βιομηχανίες ειδών υποδήσεως -ενδυμασίας	29	15,3	37	8,4	23	10,5	36	6,0					78	13,8	179	9,8	62	10,3	231	10,4		
25. Βιομηχανίες ξύλου & φελού εκτός επιπλαποιίας	24	12,7	53	12,0	25	11,5	65	10,8					77	13,6	127	7,0	72	12,0	136	6,1		
26. Βιομηχανίες επίπλων & ειδών επιπλώσεως	10	5,2	19	4,3	21	9,5	81	13,4					21	3,7	70	3,8	32	5,3	112	5,1		
28. Εκτυπώσεις εκδόσεις & συναφείς δρα/τητες	5	2,6	7	1,6	9	4,1	18	3,0					6	1,1	8	0,4	10	1,7	21	0,9		
30. Βιομ/νίες προϊόντων εξ'ελαστικού & πλαστ. ύλης	2	1,1	3	0,7	3	1,4	4	0,7					5	0,2	6	0,3	13	2,2	40	1,9		
32. Βιο/νίες παραγωγών πετρελαίου & άνθρακα	1	0,5	16	3,6	1	0,5	15	2,5					1	0,2	16	0,9	2	0,3	28	1,3		
33. Βιομ/νίες προϊόντων εκ μη μεταλ. ορυκτών	11	5,7	36	8,2	9	4,1	40	6,6					33	5,8	145	8,0	30	5,0	172	7,8		
35. Κατασκευή τελικών προϊόντων εκ μετάλλου εκτός μηχανών	19	10,1	30	6,8	23	10,5	49	8,1					65	11,5	93	5,1	79	13,1	146	6,6		
36. Κατασκευή μηχανών & συσκευών εκτός ηλεκτρικών & μέσω μεταφοράς	6	3,1	7	1,6	5	2,3	20	3,3					11	2,0	16	0,9	9	1,5	26	1,2		
37. Κατασκευή ηλεκτρικών μηχανών συσκευών & λοιπών ειδών	9	4,7	15	3,4	15	6,8	26	4,3					11	2,0	17	1,0	22	3,6	34	1,5		
38. Κατασκευή μεταφορικών μέσων	31	16,4	67	15,2	45	20,5	100	16,6					51	9,0	100	5,5	86	14,8	170	7,7		
39. Λοιπές βιομηχανίες	5	2,6	9	2,0	3	1,4	5	0,8					9	1,6	17	0,9	9	1,5	11	0,5		
ΣΥΝΟΛΑ ΜΕΤΑΠΟΙΗΣΗΣ	189	100,0	440	100,0	219	100,0	604	100,0	196	514	566	100,0	1820	100,0	602	100,0	2216	100,0	633	2079		

Οι υφαντικές βιομηχανίες αποτελούν ένα σημαντικό τμήμα της οικονομικής δραστηριότητας του νομού, 16 βιομηχανίες με 445 απασχολούμενους, αλλά τα ποσοστά ανεβάζει ουσιαστικά μια μεγάλη βιομηχανία (κλωστήρια Πρεβέζης) με 350 απασχολούμενους.

ΠΙΝΑΚΑΣ 4.Β ΜΕΣΟΣ ΟΡΟΣ ΑΠΑΣΧΟΛΟΥΜΕΝΩΝ ΚΑΤΑ ΕΠΙΧΕΙΡΗΣΗ ΚΑΙ ΚΛΑΔΟ

ΚΛΑΔΟΣ	Δήμος Πρεβέζης			Νομός Πρεβέζης		
	1978	1984	1988	1978	1984	1988
Ορυχεία (Μεταλλεία, λατομεία, Αλυκές)	54,0			13,8	6,4	
Βιομηχανία ειδών διατροφής πλην ποτών	3,5	3,7		3,7	4,0	
Βιομηχανίες ποτών	4,4	3,5		3,7	4,4	
Υφαντικέςβιομηχανίες	5,0	14,0		12,7	27,8	
Βιομηχ. Ειδών υποδήσεως, ενδυμασίας	1,3	1,6		2,3	3,7	
Βιομ. Ξύλου και φελού εκτός επιπλοποιίας	2,2	2,6		1,6	1,9	
Βιομηχανίες επίπλων και ειδών επιπλώσεως	1,9	3,9		3,3	3,5	
Εκτυπώσεις, εκδόσεις και συναφείς δραστηριότητες	1,4	2,0		1,3	2,1	
Βιομ. Προϊόντων εξ ελαστικού & πλαστ. Ύλης	1,5	1,3		1,2	3,1	
Βιομ. Παραγώγων πετρελαίου & άνθρακα	16,0	15,0		16,0	14,0	
Βιομ. Προϊόντων εκ μη μεταλλικών ορυκτών	3,3	4,4		4,4	5,7	
Κατασκευή τελικών προϊόντων εκ μετάλλου εκτός μηχανών	1,6	2,1		1,4	1,8	
Κατασκευή μηχανών και συσκευών εκτός ηλεκτρικών και μέσων μεταφοράς	1,2	4,0		1,5	2,9	
Κατασκευή ηλεκτρικών μηχανών, συσκευών και λοιπών ειδών	1,7	1,7		1,5	1,5	
Κατασκευή μεταφορικών μέσων	2,2	2,2		2,0	2,0	
Λοιπές βιομηχανίες	1,8	1,7		1,9	1,2	
ΣΥΝΟΛΑ ΜΕΤΑΠΟΙΗΣΗΣ	2,3	2,8	2,6	3,2	3,7	3,3

Πηγή : ΕΣΥΕ, Επεξεργασία των στοιχείων της απογραφής βιομηχανίας – βιοτεχνίας – εμπορίου

Από τον Πίνακα 4.Β παρατηρείται ότι η πλειοψηφία των βιομηχανιών έχει κατά μέσο όρο 1 έως 3 απασχολούμενους και στην ουσία μπορούν να χαρακτηριστούν βιομηχανικά ή βιοτεχνικά εργαστήρια οικογενειακού τύπου.

4.2 ΑΝΑΠΤΥΞΙΑΚΟΙ ΝΟΜΟΙ

Ο αναπτυξιακός νόμος 1262/82 παρείχε γενναία κίνητρα για την δημιουργία νέων μονάδων σ'όλους σχεδόν τους κλάδους (εκτός του εμπορίου και μερικών υπηρεσιών).

Έτσι δημιουργήθηκαν στην Πρέβεζα και την ευρύτερη περιοχή αρκετές νέες μονάδες και κατά συνέπεια αρκετές νέες θέσεις εργασίας.

Στον επόμενο Πίνακα αναφέρονται οι 21 βασικότερες μονάδες του νομού Πρέβεζας που υπήχθησαν στον 1262/82, ανεξάρτητα αν μερικές από αυτές απορρόφησαν ή όχι την επιχορήγηση.

ΠΙΝΑΚΑΣ 4.Γ ΕΠΕΝΔΥΣΕΙΣ ΠΟΥ ΥΠΗΧΘΗΣΑΝ ΣΤΟΝ Ν. 1262/82

ΦΟΡΕΑΣ	ΑΝΤΙΚΕΙΜ. ΔΡΑΣΤΗΡ.	ΠΡΟΥΠΟΛ. ΣΕ 000 ΔΡΧ	ΠΑΡΑΤΗΡΗΣΕΙΣ
ΒΙΚΗ Α.Ε.	Κρέατα	142.190	Ολοκληρώθηκε
Γ.ΝΤΟΥΣΚΑΣ & ΥΙΟΙ Ο.Ε	Αλευροβιομηχανία	58.500	Δεν χρηματοδοτήθηκε
ΘΕΣΠΡΩΤΙΚΗ ΒΙΟΜΗΧ. ΕΝΔΥΜΑΤΩΝ	Ενδύματα	92.750	Δεν χρηματοδοτήθηκε
ΚΑΤΩΠΟΔΗΣ Κ.	Ξύλινα Έπιπλα	65.700	Ολοκληρώθηκε
ΚΟΙΝΟΤΗΤΑ ΜΙΧΑΛΙΤΣΙ	Τούβλα & Θερμομ/κά	71.332	Δεν χρηματοδοτήθηκε
INTERPLAST & ΣΙΑ Ο.Ε.	Τεχνητά άνθη	80.000	Ολοκληρώθηκε
ΒΙ.ΚΗ. Α.Ε.	Αλλαντικά	101.889	Ολοκληρώθηκε
ΚΛΩΣΤΗΡΙΑ ΠΡΕΒΕΖΑΣ	Εκσυγχρονισμός	74.320	Ολοκληρώθηκε
ΚΛΩΣΤΗΡΙΑ ΠΡΕΒΕΖΑΣ	Υφάσματα	111.887	Ολοκληρώθηκε
Π. & Δ. ΑΞΗΣ – Κ. ΑΛΕΞΙΟΥ	Αλιευτ. Σκάφος	162.000	Δεν χρηματοδοτήθηκε
Σ.ΣΟΥΒΕΛΑΣ	Αλιευτ. Σκάφος	165.000	Δεν χρηματοδοτήθηκε
RELYO HELLAS Ε.Π.Ε.	Κτηνοτρ. Φάρμακα	81.000	Χρηματοδοτήθηκε
ΛΑΚΥ Α.Ε.	Τροφές ζώων	200.800	Δεν χρηματοδοτήθηκε
ΑΔΕΠ – Ν	Ferry boat	345.000	Ολοκληρώθηκε
Μ.ΒΕΡΓΟΣ –Β. ΓΚΑΡΤΖΙΟΣ ΑΕ	Χοιροτροφείο	304.000	Δεν χρηματοδοτήθηκε
ΓΕΜΕ & ΕΚΜ Α.Ε.	Ορυχείο τύρφης	307.500	Δεν χρηματοδοτήθηκε
Η.ΚΑΚΩΝΑΣ & ΣΙΑ Ο.Ε.	Θερμοκήπια	98.690	Χρηματοδοτήθηκε
Ε.Α. ΣΥΝ/ΜΩΝ ΠΡΕΒΕΖΑΣ	Κεντρική Αγορά	155.000	
Κ.ΤΣΕΒΡΕΝΙΔΗΣ & ΣΙΑ Ο.Ε.	Χοιροτροφική	207.000	Δεν χρηματοδοτήθηκε
ΠΑΝΤΕΛΙΔΗΣ & ΣΙΑ Ο.Ε.	Χοιροτροφική	172.000	Δεν χρηματοδοτήθηκε
ΛΑΤΟΧΡΩΜΑΤΟΥΡΓΙΑ ΘΕΣΠΡΩΤ.	Αδρανή υλικά	148.000	Δεν χρηματοδοτήθηκε

Πηγή :ΥΠΕ 80

Παρατηρείται ότι και ο Δήμος Πρέβεζας εκμεταλλεύτηκε ως ένα βαθμό το νόμο και κατασκεύασε το Ferry Boat.

4.3 Συμπεράσματα – Κατευθύνσεις

Συμπερασματικά παρατηρείται ότι η περιοχή του Δήμου Πρέβεζας συγκέντρωνε το 1988 το 31,9% των βιοτεχνιών και βιομηχανιών του Νομού και το 24,7% των απασχολούμενων στην μεταποίηση, ενώ τα ποσοστά αυτά για το 1984 ήταν αντίστοιχα 36,4% και 27,3%.

Χαρακτηριστικό των μονάδων της περιοχής είναι η εξειδίκευσή τους σε κλάδους έντασης ανειδίκευτης εργασίας που δεν χρησιμοποιούν ιδιαίτερα υψηλή τεχνολογία όπως οι κλάδοι διατροφής, κλωστοϋφαντουργίας και ετοίμου ενδύματος.

Παρατηρείται απουσία των κλάδων έντασης κεφαλαίου και εξειδικευμένης εργασίας.

Όσον αφορά τον νέο αναπτυξιακό νόμο 1892/90 παρατηρείται ότι ο νόμος αυτός αντιμετωπίζει τις επενδύσεις των Ο.Τ.Α. αλλά και των συνεταιρισμών όπως εκείνες του ιδιωτικού τομέα.

Η εξίσωση αυτή της μεταχείρισης φορέων του κοινωνικού τομέα της οικονομίας με εκείνη των ιδιωτών επενδυτών – επιχειρηματιών ουσιαστικά περιορίζει, αν δεν καταργεί, την επενδυτική δραστηριότητα των Ο.Τ.Α.

Παραμένει όμως ακόμη στην Τοπική Αυτοδιοίκηση, ενώ δεν παρέχεται στους ιδιώτες, η δυνατότητα επενδυτικών δραστηριοτήτων σε τομείς όπως κεντρικές αγορές, χώροι κοινωνικών και πολιτιστικών λειτουργιών, επιχειρήσεις παραγωγής ηλεκτρικής ενέργειας, αλλά για να επενδύσει η Τ.Α. στους τομείς αυτούς πρέπει να διαθέτει τώρα πιο μεγάλη ίδια συμμετοχή (σε μετρητά) αφού δεν υπολογίζεται πλέον στην ίδια συμμετοχή το οικόπεδο.

Η Τοπική Αυτοδιοίκηση, παρ'όλο ότι οποιαδήποτε παρέμβασή της στον δευτερογενή τομέα δεν είναι στις αποκλειστικές της αρμοδιότητες, μπορεί να συμβάλλει στην ορθολογική ανάπτυξη του τομέα και στη διατήρηση και αύξηση των θέσεων εργασίας στην περιοχή.

Στα πλαίσια των δικτύων που αναπτύσσει με άλλες ευρωπαϊκές πόλεις μπορεί να φέρει σε επαφή αντίστοιχους επιχειρηματίες για ανταλλαγή εμπειρίας και τεχνογνωσίας.

Απαιτείται η συνεργασία των μικρομεσαίων επιχειρήσεων με την Τ.Α. καθώς και η εμπιστοσύνη τους προς αυτήν.

Ο Δήμος πρέπει να αναλάβει την διαχείριση της ΒΙ.ΠΕ. Πρέβεζας τόσο για την αναβάθμισή της όσο και για να προχωρήσουν και ολοκληρωθούν τα έργα υποδομής.

Απαιτείται η σύνταξη μιας μελέτης με στόχο τον προσδιορισμό των μονάδων της πόλης και της ευρύτερης περιοχής που πρέπει να μεταφερθούν στην ΒΙ.ΠΕ. και τον προσδιορισμό συγκεκριμένων και γενναίων κινήτρων, πέρα από αυτά του 1982/90, για την μεταφορά αυτή.

Παράλληλα επειδή οι μεταποιητικές μονάδες της περιοχής σε λίγα χρόνια θα είναι πολύ ξεπερασμένες με αποτέλεσμα την βιομηχανική παρακμή της περιοχής, αφού δεν χρησιμοποιούν υψηλή τεχνολογία, απαιτείται η ενημέρωση των επιχειρήσεων και η ανάληψη ανάλογων πρωτοβουλιών από την Τ.Α.

Στις κατευθύνσεις αυτές μπορεί να συμβάλλει και ο Ε.Ο.Μ.Μ.Ε.Χ. με το νέο του παράρτημα που δημιούργησε στην Πρέβεζα.

**ΜΕΡΟΣ Γ : ΕΝΩΣΗ ΑΓΡΟΤΙΚΩΝ ΣΥΝΕΤΑΙΡΙΣΜΩΝ ΚΑΙ
ΣΥΝΕΤΑΙΡΙΣΜΟΙ ΤΗΣ ΠΕΡΙΟΧΗΣ ΠΡΕΒΕΖΗΣ**

ΚΕΦΑΛΑΙΟ 5 : ΕΝΩΣΗ ΑΓΡΟΤΙΚΩΝ ΣΥΝΕΤΑΙΡΙΣΜΩΝ ΠΡΕΒΕΖΗΣ

5.1. ΔΥΝΑΜΙΚΟ ΕΑΣΠ

Οι συνεταιρισμοί που είναι μέλη της Ένωσης Πρεβέζης είναι οι παρακάτω:

1. Γεωργοκτηνοτροφικός Συνεταιρισμός Τρικάστρου
2. Αλιευτικός Συνεταιρισμός Πρεβέζης ΣΥ.ΠΕ
3. Μελισσοκομικός Συνεταιρισμός Ν. Πρεβέζης «Η ΜΕΛΙΣΣΑ»
4. Γεωργικός Συνεταιρισμός Κηπουρών Πρεβέζης
5. Γεωργικός Συνεταιρισμός Μύτικα
6. Γεωργικός Συνεταιρισμός Μέγα Δένδρου
7. Γεωργικός Συνεταιρισμός Νέας Σινώπης
8. Γεωργικός Συνεταιρισμός Νικοπόλεως
9. Γεωργικός Συνεταιρισμός Παντοκράτορος
10. Γεωργικός Συνεταιρισμός Αγίας Τριάδας Νεοχωρίου
11. Γεωργικός Συνεταιρισμός Αγίου Θωμά
12. Γεωργικός Συνεταιρισμός Ν. Σαμψούντος
13. Γεωργικός Συνεταιρισμός Βράχου
14. Γεωργικός Συνεταιρισμός Κρυπτοπηγής
15. Γεωργικός Συνεταιρισμός Εκκλησιών
16. Γεωργικός Συνεταιρισμός Ωρωπού
17. Γεωργικός Συνεταιρισμός Φλάμπουρων
18. Γεωργικός Συνεταιρισμός Άνω Ράχης
19. Αλιευτικός Συνεταιρισμός Μύτικα – Νικοπόλεως Συν.ΠΕ
20. Γεωργικός Συνεταιρισμός Λούρου
21. Γεωργικός Συνεταιρισμός Αρχαγγέλου
22. Γεωργικός Συνεταιρισμός Μιχαλίτσιου
23. Γεωργικός Συνεταιρισμός Καμαρίνας
24. Γεωργικός Συνεταιρισμός Αηδονιάς

25. Γεωργικός Συνεταιρισμός Καστροσυκιάς
26. Γεωργικός Συνεταιρισμός Κηπευτικών και Δενδροκομικών Προϊόντων Πρεβέζης ΣΥΝ.ΠΕ.
27. Γεωργικός Συνεταιρισμός Μυρσίνης
28. Γεωργικός Συν/μός Κουκουλίου
29. Γεωργικός Συνεταιρισμός Άνω και Κάτω δεσποτικών
30. Γεωργικός Συνεταιρισμός Ριζών
31. Γεωργικός Συνεταιρισμός Χειμαδιού
32. Γεωργικός Συνεταιρισμός Σφηνωτού
33. Γεωργικός Συνεταιρισμός Βελανιδούσας
34. Συνεταιρισμός παραγωγών οπωροκηπευτικών και αγροτικών προϊόντων Πρέβεζας και ομάδας παραγωγών
35. Γεωργικός Συνεταιρισμός Λούτσας
36. Αγροτικός Συνεταιρισμός Καναλίου
37. Γεωργικός Συνεταιρισμός Τρικάστρου
38. Αλιευτικός Συνεταιρισμός Σαμψούντος – Μιχαλίτσιου – Φλαμπούρων ΣΥΝ.ΠΕ
39. Μεταφορικός Συνεταιρισμός ΔΧ φορτηγών Αυτοκινήτων Πρέβεζας. ΣΥΝ.ΠΕ
40. Αλληλοασφαλιστικός Συνεταιρισμός ιδιοκτητών Αυτοκινήτων Δημόσιας Χρήσεως Μετόχων ΚΤΕΛ Ν. Πρεβέζης
41. Προμηθευτικός Συνεταιρισμός φαρμακοποιών Πρεβέζης – Λευκάδας ΣΥΝ.ΠΕ
42. Αστικός οικοδομικός Συνεταιρισμός Υπαλλήλων ΝΠΔΔ – ΝΠΙΔ ιδιωτών ΣΥΝ.ΠΕ Πρέβεζας
43. Προμηθευτικός Συνεταιρισμός Ζαχαροπλαστών Παντοπωλών Ν. Πρεβέζης ΣΥΝ.ΠΕ

- ΠΗΓΗ: ΕΙΡΗΝΟΔΙΚΕΙΟ ΠΡΕΒΕΖΑΣ-

5.2 ΣΥΣΤΑΣΗ ΤΗΣ ΕΝΩΣΗΣ ΑΓΡΟΤΙΚΩΝ ΣΥΝΕΤΑΙΡΙΣΜΩΝ

Η Ένωση Αγροτικών Συνεταιρισμών Πρεβέζης, που στη συνέχεια θα αναφέρεται συνοπτικά σαν «ΕΑΣ Πρεβέζης» είναι Νομικό Πρόσωπο Ιδιωτικού Δικαίου, το οποίο συνίσταται από Αγροτικούς Συνεταιρισμούς. Η ΕΑΣ Πρέβεζας ιδρύθηκε το 1930.

Αρχικά μέλη της ΕΑΣ ήταν και οι συνεταιρισμοί από το Νομό Άρτας και Θεσπρωτίας και αργότερα γύρω στο 1937 μέλη της ΕΑΣ ήταν όλοι οι συνεταιρισμοί που υφίστανται σήμερα στο Νομό Πρεβέζης εκτός της περιοχής Φιλλιπιάδας, που και σήμερα δεν είναι μέλη της Ένωσης.

Σήμερα η ΕΑΣ απαρτίζεται από 68 πρωτοβάθμιους Συνεταιρισμούς. Σύμφωνα με το καταστατικό, μέλη της ένωσης μπορούν να γίνουν ύστερα από απόφαση της Γενικής Συνέλευσης, όλοι οι Αγροτικοί Συνεταιρισμοί που έχουν την έδρα τους μέσα στην περιφέρεια της ΕΑΣ.

Συνεταιρισμοί που ζητούν την εγγραφή τους στην ΕΑΣ δεν πρέπει να είναι μέλη άλλης ένωσης.

Το καταστατικό της αποτελούμενο από 50 άρθρα ισχύει από την έγκρισή του από το Μονομελές Πρωτοδικείο Πρέβεζας και την καταχώρηση του στο Μητρώο Αγροτικών Συνεταιρισμών που τηρείται στο Ειρηνοδικείο της έδρας της ΕΑΣ.

Περιφέρειά της είναι η γεωγραφική περιοχή του Νομού Πρέβεζας και η χρονική της διάρκεια είναι αόριστος.

Η σημερινή πλησιακή συγκρότηση της ένωσης είναι άρτια. Έχει στη δύναμή της 120 άτομα προσωπικό που είναι κατανομημένα σε διάφορα τμήματα όπως απαιτούν οι εργασίες της.

5.3 Έδρα και Σκοπός της Ένωσης

Η Έδρα της Ένωσης βρίσκεται στην Πόλη της Πρέβεζας. Η Ένωση για την πληρέστερη εκπλήρωση των σκοπών της, μπορεί να ιδρύει παραρτήματα μέσα στην περιφέρειά της. Επίσης Υποκαταστήματα, πρακτορεία ή γραφεία αντιπροσώπων μπορούν να ιδρυθούν με απόφαση του Διοικητικού Συμβουλίου που θα καθορίζει τους ιδιαίτερους όρους εγκατάστασης και λειτουργίας τους καθώς και την έκταση της δικαιοδοσίας τους.

Σκοπός της Ένωσης είναι η ενίσχυση, ο συντονισμός και η διεύρυνση των δραστηριοτήτων των Αγροτικών Συνεταιρισμών που είναι μέλη της, για την βελτίωση της οικονομικής, κοινωνικής και πολιτιστικής κατάστασής τους, με βάση την μεταξύ τους ισότιμη συνεργασία και αμοιβαία βοήθεια.

5.4 Δραστηριότητες και είδη προϊόντων εμπορίας και παραγωγής

Οι δραστηριότητες που ανέπτυξε η ένωση από της συστάσεώς της μέχρι και το 1990 ήταν κύρια:

Η συγκέντρωση των Αγροτικών προϊόντων που γίνονται για λογαριασμό του Δημοσίου ή της ΚΥΔΕΠ.

Επίσης ανέπτυξε και άλλες δραστηριότητες εμπορικές και βιομηχανικές όπως:

Το 1950 ίδρυσε εκκοκιστήριο βάμβακος. Το 1952 ίδρυσε το όρυζο-εργοστάσιο του Καναλακίου. Το 1969 το κονσερβοποιείο ελαίων και το 1977 ίδρυσε καταστήματα Super Market, και καταστήματα γεωργικών εφοδίων και μηχανημάτων από της συστάσεώς της.

Από το έτος 1991 εμπορεύεται για λογαριασμό της όλα τα αγροτικά προϊόντα που παράγονται στην περιοχή τα οποία διαθέτει στην Αγορά, είτε αυτούσια είτε επεξεργασμένα, όπως το ελαιόλαδο που τυπτοποιεί σε ιδιόκτητο τυποποιητήριο που λειτουργεί από το 1993.

Επίσης τυποποιεί κηπευτικά και εσπεριδοειδή σε ιδιόκτητο συσκευαστήριο.

Στις βασικές δραστηριότητές της περιλαμβάνονται και οι ακόλουθες:

Προμηθεύει στα μέλη της τα απαραίτητα αγαθά για την πρωτογενή και δευτερογενή παραγωγή.

Φροντίζει για την διακίνηση, διαφήμιση και εμπορία των προϊόντων των μελών της.

Επιδιώκει την επαγγελματική εκπαίδευση των συνεταιρισμένων Γεωργών ιδρύοντας κέντρα επαγγελματικής και συνεταιρικής επιμόρφωσης.

Πρακτορεύει ασφαλιστικές εταιρείες με πλειοψηφία των μετοχών κατεχόμενη από συνεταιριστικές οργανώσεις ή την ΑΤΕ, καθώς και οργανισμούς ασφάλισης αγροτικής παραγωγής και Αγροτικού Κεφαλαίου.

Διαδίδει το θεσμό του Συνεταιρισμού στο Γεωργικό πληθυσμό της περιφέρειάς της και εφαρμόζει όλα τα νόμιμα μέσα για την ανάπτυξη της συνεταιρικής συνειδήσεως στους Γεωργούς.

Συνιστά υπηρεσία λογιστικής εξυπηρέτησης των Συνεταιρισμών και παρέχει κάθε βοήθεια στους Συνεταιρισμούς κατά την σύστασή τους και σε όλες τις λεπτομέρειες της διαχείρισης και των εργασιών τους.

Τα αγροτικά προϊόντα που παράγονται στην περιοχή είναι το ελαιόλαδο, η κτηνοτροφία όπου στο γάλα έχει παρέμβαση, κατά 90% περίπου, η Βιομηχανία Γάλακτος Δωδώνη, στο δε κρέας σημαντική παρέμβαση έχει η Συνεταιρική Βιομηχανία Κρέατος Ηπείρου (ΣΒΕΚΕ), αλλά και η ίδια η ένωση εμπορεύεται το κρέας το οποίο διαθέτει μέσω των ιδιοκτητών Super Market (7 συνολικά) που έχει στην περιοχή.

Τρίτο κατά σειρά από άποψη συναλλαγής είναι τα οπωροκηπευτικά τα οποία διακινούν κατά 75% οι τρεις κηπευτικοί συνεταιρισμοί που έχουν έδρα την Πρέβεζα και έτσι εξασφαλίζουν τη διάθεσή τους.

Στη συνέχεια υπάρχει ο αρβώστος (καλαμπόκι) το οποίο συλλέγεται βιομηχανικά μέσα, κατόπιν μεταφέρεται στα ξηραντήρια της ένωσης όπου αφαιρείται η επιπλέον υγρασία ώστε το προϊόν να καταστεί εμπορεύσιμο και να μπορεί να διατηρηθεί. Έπειτα η ένωση το πωλεί στους κτηνοτρόφους.

Ακόμη στην περιοχή παράγεται βαμβάκι το οποίο συλλέγεται είτε με τα χέρια είτε με μηχανικά μέσα, το οποίο στη συνέχεια μεταφέρεται για εκκόκιση είτε στο εκκοκιστήριο της ένωσης είτε σε εκκοκιστήριο ένωση ιδιώτη και στη συνέχεια διατίθεται στη ντόπια ή στη ξένη κλωστοϋφαντουργία.

5.5. Όροι εισδοχής των μελών – Συνεταιρική Μερίδα

Για να γίνει ένας Συνεταιρισμός μέλος της Ένωσης πρέπει να υποβάλλει στο Διοικητικό Συμβούλιο αυτής έγγραφη αίτηση, υπογεγραμμένη από τους νόμιμους εκπροσώπους του Συνεταιρισμού. Επίσης, με την αίτηση απαιτείται και μια δήλωση υπογεγραμμένη κατά τον ίδιο τρόπο ότι αποδέχεται τις διατάξεις του καταστατικού της Ένωσης, ένα αντίγραφο του πρακτικού της Γενικής Συνέλευσης του Συνεταιρισμού, καθώς και κατάλογος των μελών του κατά την 31^η Δεκεμβρίου του προηγούμενου έτους.

Κάθε Συνεταιρισμός είναι υποχρεωμένος, να συμμετέχει στην Ένωση με ανάλογες προς τα φυσικά μέλη του συνεταιρικές μερίδες.

Η συνεταιρική μερίδα ορίζεται σε 15.000 δραχμές για κάθε 50 φυσικά μέλη του Συνεταιρισμού μέλους.

Η συνεταιρική μερίδα καταβάλλεται σε πέντε ετήσιες δόσεις. Είναι ονομαστική, αμεταβίβαστη, αδιαίρετη και ίση για όλους τους Συνεταιρισμούς μέλη της Ένωσης.

5.6. Φορείς λήψης και εισήγησης Αποφάσεων

Τα Διοικητικά Όργανα μέσα στην Ένωση είναι τα εξής:
α) Η Γενική Συνέλευση, β) το Διοικητικό και γ) το Εποπτικό Συμβούλιο.

α) Η Γενική Συνέλευση

Η Γενική Συνέλευση είναι το ανώτατο όργανο της Ένωσης και αποτελείται από 147 Αντιπροσώπους των Αγροτικών Συνεταιρισμών μελών της.

Η διάρκεια της θητείας των Αντιπροσώπων των Αγροτικών Συνεταιρισμών είναι τριετής.

Η Γενική Συνέλευση αποφασίζει για κάθε θέμα εφόσον δεν υπάρχει άλλο αρμόδιο όργανο. Στην αποκλειστική αρμοδιότητα της Γ.Σ ανήκει η λήψη αποφάσεων για τα ακόλουθα θέματα:

- Τροποποίηση του Καταστατικού
- Η συγχώνευση, η παράταση της διάρκειας και η διάλυσή της.
- Η Έγκριση του Κανονισμού Εσωτερικής Υπηρεσίας
- Η εκλογή του Διοικητικού και του Εποπτικού Συμβουλίου
- Η έγκριση του Ισολογισμού – Προϋπολογισμού – Αποτελεσμάτων Χρήσης

Η Γενική Συνέλευση συγκαλείται από το Διοικητικό Συμβούλιο σε Τακτική Συνεδρίαση μέσα στο πρώτο τετράμηνο κάθε έτους.

Η Συνέλευση πραγματοποιείται στην έδρα της Ένωσης.

Συγκαλείται σε Έκτακτη Συνεδρίαση μετά από απαίτηση του $\frac{1}{5}$ τουλάχιστον του όλου αριθμού των Αντιπροσώπων.

Η Γενική Συνέλευση βρίσκεται σε απαρτία, εφόσον κατά την έναρξη της Συνεδρίασης, είναι παρόντες οι μισοί τουλάχιστον Αντιπρόσωποι των Συνεταιρισμών μελών της Ένωσης, που είναι γραμμένοι στο Μητρώο της.

β) Διοικητικό Συμβούλιο

Το Διοικητικό Συμβούλιο αποτελείται από οκτώ (8) μέλη, τα οποία εκλέγονται από την Συνέλευση για μια τριετία.

Η θητεία του Δ.Σ αρχίζει από την ημέρα ανάληψης των καθηκόντων του.

Το Δ.Σ διοικεί και διαχειρίζεται όλες τις εργασίες της Ένωσης, προστατεύει τα συμφέροντά της, διορίζει και απολύει το υπαλληλικό προσωπικό και ασκεί την πειθαρχική εξουσία πάνω σ'αυτό.

Δίνει εγκυρότητα σε κάθε απόφαση της Συνέλευσης, επεξεργάζεται και υποβάλλει για έγκριση στη Γενική Συνέλευση τον Εσωτερικό Κανονισμό λειτουργίας της Ένωσης καθώς και τον οργανισμό του προσωπικού. Επιπλέον καταρτίζει τον Ισολογισμό και τον Απολογισμό της Ένωσης και συντάσσει πρόγραμμα εργασιών του επόμενου έτους. Αποφασίζει για την εγγραφή νέων μελών και τη διαγραφή μελών και φροντίζει για τα τρέχοντα έξοδα της Διοίκησης και λειτουργίας της ένωσης.

Από τα μέλη του Δ.Σ με απόλυτη πλειοψηφία εκλέγεται ο Πρόεδρος, ο Αντιπρόεδρος, ο Γραμματέας και ο Ταμίας της Ε.Γ.Σ.

Οι αποφάσεις του Δ.Σ παίρνονται με την απόλυτη πλειοψηφία των παρόντων μελών του.

Το Δ.Σ βρίσκεται σε απαρτία όταν τα παρόντα μέλη είναι περισσότερα από τα απόντα.

γ) Εποπτικό Συμβούλιο

Το Εποπτικό Συμβούλιο αποτελείται από τρία (3) μέλη, ένα από τα οποία εκλέγεται ως πρόεδρος. Η διάρκεια της θητείας του είναι τριετής.

Το Ε.Σ ελέγχει την τήρηση των διατάξεων του Νόμου, του Καταστατικού και των αποφάσεων της Γενικής Συνέλευσης. Για το λόγο αυτό έχει δικαίωμα να λαμβάνει γνώση των Βιβλίων, των εγγράφων και κάθε άλλου στοιχείου το οποίο είναι απαραίτητο, για το λογιστικό – διαχειριστικό έλεγχο της Ένωσης, για την πορεία των υποθέσεων από την οποία μπορεί να ζητά κάθε πληροφορία.

Το Ε.Σ είναι υποχρεωμένο να συνεδριάζει τουλάχιστον μια φορά στους τρεις μήνες στην έδρα της Ένωσης ύστερα από πρόσκληση του Προέδρου.

Το Ε.Σ μπορεί να συνέλθει και έκτακτα όταν το ζητήσει ο πρόεδρος ή τουλάχιστον 2 από τα Μέλη του Εποπτικού Συμβουλίου ή ακόμη και το Διοικητικό Συμβούλιο.

5.7. Οικονομική Διαχείριση – Τηρούμενα Βιβλία

Η Διαχειριστική χρήση της Ένωσης είναι ετήσια και λήγει στις 31 Δεκεμβρίου κάθε έτους.

Κατά τη λήξη της διαχειριστικής χρήσης γίνεται απογραφή και συντάσσονται ο Ισολογισμός και ο Λογαριασμός Αποτελεσμάτων Χρήσεως τους οποίους το Διοικητικό Συμβούλιο γνωστοποιεί στο Εποπτικό Συμβούλιο ώστε να μπορέσει το όργανο να τους ελέγξει και να συντάξει την έκθεσή του προς τη Γενική Συνέλευση.

Η ένωση τηρεί τα βιβλία που προβλέπονται από τον κώδικα φορολογικών στοιχείων.

Εκτός από τα παραπάνω βιβλία η Ένωση είναι υποχρεωμένη να τηρεί και τα παρακάτω βιβλία:

Βιβλίο Μητρώου Μελών.

Βιβλίο Πρακτικών Γενικών Συνελεύσεων

Βιβλίο Πρακτικών Συνεδριάσεων του Διοικητικού και Εποπτικού Συμβουλίου. Βιβλίο περιουσίας της Ένωσης, στο οποίο αναγράφονται τα περιουσιακά στοιχεία που κατέχει η Ένωση.

ΚΕΦΑΛΑΙΟ 6

ΓΕΩΡΓΙΚΟΣ ΣΥΝΕΤΑΙΡΙΣΜΟΣ ΚΗΠΟΥΡΩΝ ΠΡΕΒΕΖΗΣ

6.1. ΙΣΤΟΡΙΚΟ ΙΔΡΥΣΗΣ ΤΟΥ ΣΥΝΕΤΑΙΡΙΣΜΟΥ

Ο Γεωργικός Συνεταιρισμός Κηπουρών που στη συνέχεια θα αναφέρεται σαν ΓΣΚΠ είναι Συνεταιρική Οργάνωση, Νομικό Πρόσωπο Ιδιωτικού Δικαίου το οποίο συστάθηκε το έτος 1982.

Η έδρα της Οργάνωσης βρίσκεται στη πόλη της Πρέβεζας.

Περιφέρειά της είναι η γεωγραφική περιοχή του Νομού Πρέβεζας, μέσα στην οποία βρίσκονται οι γεωργικές εκμεταλλεύσεις των μελών της και στην οποία αναπτύσσει κατά κύριο λόγο τη δραστηριότητά της.

Ο ΓΣΚΠ αναγνωρίσθηκε σαν ομάδα παραγωγών του Καν. 1035/72 με την απόφαση 5003/6-7-1992 της Πρωτοβάθμιας Επιτροπής ειδικής Γεωργικής Αναγνώρισης Ν. Πρέβεζας που συγκροτήθηκε με την αρ. 3217/20-5-1991 απόφαση του κ^{ου} Νομάρχη Πρέβεζας.

Τα προϊόντα για τα οποία ισχύει η αναγνώριση αυτή είναι τομάτα, αγγούρια, πορτοκάλια, λεμόνια, μανταρίνια.

Κατά την Αναγνώριση του ΓΣΚΠ αριθμούσε 112 φυσικά μέλη, ενώ στις 31/12/1997 ο αριθμός των φυσικών μελών έφτανε τα 341 μέλη. Η ομάδα παραγωγών έχει συστήσει στην Αγροτική Τράπεζα της Ελλάδος το λεγόμενο Ταμείο Παρέμβασης της Ομάδας Παραγωγών το οποίο χρηματοδοτείται από εισφορές των μελών της.

Επίσης τηρεί την Ειδική Λογιστική για τα προϊόντα που αναγνωρίσθηκε και λειτουργεί ως ομάδα. Τα βιβλία της ειδικής λογιστικής τηρούνται ξεχωριστά από αυτά που προβλέπονται από τον Κ.Β.Σ λόγω της νομικής μορφής της ομάδας.

Η Ομάδα Παραγωγών έχει συντάξει Εσωτερικό Κανονισμό Λειτουργίας, ο οποίος ρυθμίζει τις σχέσεις, τα καθήκοντα και τις υποχρεώσεις των μελών της ομάδας προς αυτή και αντίστροφα, θέτει τις προϋποθέσεις και προδιαγραφές παραγωγής και εμπορίας των αναγνωρισμένων προϊόντων, θεσπίζει κυρώσεις για τα μέλη που δεν πειθαρχούν στις αποφάσεις και εντολές της ομάδας και γενικά αποτελεί τον οδηγό λειτουργίας της ομάδας.

6.2 Υπηρεσιακή διάρθρωση – Απασχολούμενο Προσωπικό

Ο ΓΣΚΠ διατηρεί συγκροτημένο Λογιστήριο με αυτόματο μηχανογραφικό σύστημα το οποίο εγκαταστάθηκε το έτος 1995.

Ένα δίκτυο υπολογιστών (NOVEL) ενώνει το πρατήριο πώλησης, το κατάστημα εφοδίων και το Λογιστήριο.

Το κατάστημα εφοδίων προμηθεύει τους παραγωγούς με νάυλον φυτοφάρμακα, λιπάσματα, βιολογική φυτοπροστασία και παρέχει συμβουλευτική υποστήριξη στους παραγωγούς – μέλη της ομάδας. Ο ΓΣΚΠ απασχολεί σε μόνιμη βάση οκτώ (8) εργαζόμενους:

- Διευθυντή
- Απόφοιτο Ανωτάτης Εκπαίδευσης ως Λογιστή και υπεύθυνο ομάδας παραγωγών
- Απόφοιτο Ανωτάτης Γεωπονικής ως Γεωπόνο
- Ταμία
- Πωλητή
- 2 εργάτες
- Οδηγό

6.3 Εμπορικές Δραστηριότητες

Ο ΓΣΚΠ συγκεντρώνει με καταστατική δέσμευση το σύνολο της παραγωγής των μελών του και το διαθέτει στην Αγορά ορισμένες εξαιρέσεις γίνονται σε περιπτώσεις παραγωγών που έπειτα από έγγραφη άδεια του Διευθυντή μπορούν να διαθέσουν το 25% της παραγωγής του εκτός ομάδας.

Η παρέκκλιση αυτή γίνεται σπάνια και μόνο όταν το επιβάλλουν οι ιδιομορφίες που κατά καιρούς επικρατούν στην Αγορά ΓΣΚΠ διατηρεί πρατήριο πώλησης οπωροκηπευτικών το οποίο λειτουργεί σε ετήσια βάση.

Έχει δημιουργήσει δίκτυο συνεργατών σε όλη την ελληνική επικράτεια για να μπορεί να διοχετεύει τα προϊόντα του στην εγχώρια Αγορά ενώ συνεργάζεται με αρκετούς εξαγωγείς κυρίως εσπεριδοειδών και συνάπτει συμβάσεις με μεταποιητές ώστε να κατευθύνει ποσότητες προϊόντων και στην μεταποίηση.

Κατά την εξέλιξη της εμπορικής περιόδου συνεχής είναι η παρακολούθηση της Αγοράς και η κίνηση των Κεντρικών Αγορών Αθήνας και Θεσσαλονίκης αποτελεί ρυθμιστικό παράγοντα προσανατολισμού όσον αφορά στη διαμόρφωση των καθημερινών τιμών προϊόντων. Η εν γένει πολιτική του ΓΣΚΠ όσον αφορά τη διάθεση των προϊόντων καθορίζεται με τακτικές και έκτακτες συνεδριάσεις του Διοικητικού του Συμβουλίου και αποφάσεις του προέδρου του μετά από εισηγήσεις του Διευθυντή.

Στον Πίνακα 1 παρουσιάζονται οι ποσότητες των προϊόντων για τα οποία είναι αναγνωρισμένος με τον Καν. 1035/72 ΓΣΚΠ και οι οποίες διατέθηκαν στο εμπόριο την τριετία 1994-96 τον Πίνακα 2 εμφανίζονται οι αντίστοιχες ποσότητες για τα μη αναγνωρισμένα προϊόντα.

Στον Πίνακα 3 βλέπουμε την αξία των αναγνωρισμένων προϊόντων. Επίσης κατά την τριετία 1994-96 από την οποία εξάγεται ο μέσος όρος τζίρου σε αναγνωρισμένα προϊόντα της τριετίας.

- β) Να ζητούν δάνεια με τόκο για παραγωγικούς σκοπούς,
- γ) Να καταθέτουν εντόκως χρήματα στο ταμείο του Συνεταιρισμού,
- δ) Να συμμετέχουν στις από κοινού αγορές των αναγκαίων για τις επιχειρήσεις τους ειδών, καθώς και των οικιακών τους, στις πωλήσεις των προϊόντων και στην χρήση των εργαλείων και μηχανών που ανήκουν στο Συνεταιρισμό, καθώς και σε όλες τις επιχειρήσεις τις οποίες σύμφωνα με το καταστατικό μπορεί να αναλάβει ο Συνεταιρισμός,
- ε) Να συμμετέχουν στο καθαρό πλεόνασμα της ετήσιας διαχείρισεως, να λαμβάνουν γνώση του Ισολογισμού και του λογαριασμού των κερδών και ζημιών πέντε τουλάχιστον ημέρες πριν από την υποβολή αυτών στη Γενική Συνέλευση καθώς και των Πρακτικών των Γενικών Συνελεύσεων οποιαδήποτε στιγμή το ζητήσουν.

Οι συνέταιροι έχουν τις ακόλουθες υποχρεώσεις:

- α) Να πληρώνουν εμπρόθεσμα στο Ταμείο του Συνεταιρισμού το δικαίωμα έγγραφης καθώς και τις οριζόμενες από το καταστατικό δόσεις για την εξόφληση των συνεταιρικών τους μερίδων.
- β) Να συμμορφώνονται στις διατάξεις του Καταστατικού και τις αποφάσεις της Γενικής Συνέλευσης
- γ) Να συμμετέχουν και να συνεργάζονται στη λειτουργία και τις δραστηριότητες του Συνεταιρισμού, να προασπίζονται και να εξυπηρετούν τα συμφέροντα του και να μην προβαίνουν σε πράξεις που να βλάπτουν τα συμφέροντά του.

6.5 Συνεταιρική Μερίδα και Ευθύνη

Η συνεταιρική μερίδα είναι ονομαστική, αδιαίρετη και ίση για όλους τους συνεταίρους. Η συνεταιρική μερίδα παραμένει αδιαίρετη και σε περίπτωση που περιέχεται σε περισσότερα πρόσωπα εξαιτίας κληρονομικής διαδοχής.

Μπορεί να μεταβιβαστεί με έγγραφη συμφωνία μόνο σε συνétaίρο εφόσον έχει εξοφληθεί και μετά από εγκριτική απόφαση του Διοικητικού Συμβουλίου του Συνεταιρισμού. Η συν/κή μερίδα ορίζεται σε δραχμές, πέντε χιλιάδες. Κάθε συνétaίρος οφείλει να εγγράφει υποχρεωτικά για μια μερίδα και να καταβάλλει αμέσως χίλιες δραχμές το υπόλοιπο οφείλει να καταβάλλει σε τέσσερις ετήσιες δόσεις.

Ο Συνétaίρος μπορεί να εγγράφει και για περισσότερες της μιας, υποχρεωτικές μερίδες πάντως όχι περισσότερες των τριών.

Πέρα από τις υποχρεωτικές μερίδες μπορεί κάθε συνétaίρος να αποκτήσει οικειοθελώς και προαιρετικές Μερίδες όχι όμως περισσότερες των πενήντα. Κανείς δεν μπορεί να αποκτήσει προεραϊκή μερίδα αν δεν έχει εξοφλήσει προηγουμένως τις υποχρεωτικές μερίδες.

Τα μέλη ευθύνονται στο ολόκληρο για υποχρεώσεις του Συνεταιρισμού έναντι τρίτων, ενώ κάθεμέλος δεσμεύεται από το καταστατικό με ποσό ίσο προς τη μερίδα του ή ρητά οριζόμενο πολλαπλάσιό της.

Η συνολική ευθύνη επιμερίζεται και βαρύνει ισόποσα το σύνολο των μελών. Η ευθύνη του εξακολουθεί και μετά την απώλεια της ιδιότητάς του μέλους και μέχρι την πάροδο διετίας για υποχρεώσεις του Συνεταιρισμού πριν από την απώλεια αυτή.

Η ευθύνη των συνεταίρων παύει μετά την πάροδο ενός έτους μετά την πτώχευση ή την εκκαθάριση του Συνεταιρισμού.

6.6 Διοικητική και Οργανωτική διάρθρωση του Συνεταιρισμού

Οι Αρχές ή τα όργανα του Συνεταιρισμού είναι:

- α) Η Γενική Συνέλευση,
- β) Το Διοικητικό Συμβούλιο,
- γ) Το Εποπτικό Συμβούλιο,
- δ) Το Μικτό Συμβούλιο.

α) Η Γενική Συνέλευση

Είναι το ανώτατο όργανο του Συνεταιρισμού, στο οποίο δικαιούνται να λαμβάνουν μέρος όλοι οι συνέταιροι που έχουν εγγραφεί στο μητρώο του Συνεταιρισμού και διατηρούν την ιδιότητα τους αυτή. Τα μέλη μετέχουν στη Γενική Συνέλευση και ασκούν τα δικαιώματα τα οποία έχουν ως συνέταιροι για τις υποθέσεις του Συνεταιρισμού, τα ίδια προσωπικά.

Στη Γενική Συνέλευση κάθε μέλος έχει μια ψήφο.

Η Γενική Συνέλευση συγκαλείται από το Διοικητικό Συμβούλιο σε τακτική σύνοδο κάθε χρόνο και μέσα σε έξι το πολύ μήνες από τη λήξη της προηγούμενης διαχειριστικής περιόδου.

Η Συνέλευση πραγματοποιείται στην έδρα του Συνεταιρισμού και συγκαλείται εκτάκτως όποτε το απαιτεί το συμφέρον του Συνεταιρισμού από το Διοικητικό ή το Εποπτικό Συμβούλιο.

Συγκαλείται επίσης από το Εποπτικό Συμβούλιο για την ανάκληση του Διοικητικού Συμβουλίου ή των μελών του και την εκλογή νέων και τέλος ύστερα από αίτηση του 1/10 του όλου αριθμού των μελών.

Η Γενική Συνέλευση συνεδριάζει έγκυρα όταν κατά την έναρξη της συνεδρίασης είναι παρόντες συνέταιροι που εκπροσωπούν τουλάχιστον το 1/3 του όλου αριθμού των ψήφων των εγγεγραμμένων στο μητρώο του Συνεταιρισμού συνεταίρων. Η απόφαση της γενικής συνελεύσεως πάνω σε κάθε θέμα της ημερήσιας διατάξεως λαμβάνεται με την απόλυτη πλειοψηφία του συνόλου των ψήφων που εκπροσωπούνται από τα παριστάμενα κατά τη ψηφοφορία μέλη.

Οι ψηφοφορίες στις Γενικές Συνελεύσεις διακρίνονται σε φανερές και μυστικές οι φανερές ψηφοφορίες ενεργούνται με ανύψωση των χεριών ή με ονομαστική κλήση ενώ οι μυστικές ενεργούνται με ψηφοδέλτια.

Στην αποκλειστική αρμοδιότητα της Γενικής Συνέλευσης ανήκουν:

- Η τροποποίηση του καταστατικού
- Η συγχώνευση, η παράταση της διάρκειας ή και της διάλυσης του Συνεταιρισμού
- Η ψήφιση ή τροποποίηση των κανονισμών εσωτερικής υπηρεσίας και των ειδικών κανονισμών εργασιών.
- Η ίδρυση ή η συμμετοχή του Συνεταιρισμού σε κοινοπραξίες, Συνεταιριστικές οργανώσεις Ανώτερου Βαθμού και η αποχώρησή του από αυτές.
- Η έγκριση για την αγορά, υποθήκευση ή την εκποίηση ακινήτων τα οποία αποτελούν διαρκή περιουσία του Συνεταιρισμού ή την ίδρυση Βιοτεχνίας ή Βιομηχανίας, καθώς και η έγκριση για τη σύναψη δανείου για τους σκοπούς αυτούς.
- Η επιβολή εισφοράς στα μέλη για την αντιμετώπιση εκτάκτων ζημιών και την αποτροπή της πτώχευσης καθώς και κάθε άλλης εισφοράς για συγκεκριμένο σκοπό.
- Η έγκριση του Ισολογισμού και του Λογαριασμού Αποτελεσμάτων Χρήσεως καθώς και ο καθορισμός του τρόπου διαθέσεως των πλεονασμάτων της χρήσεως.

β) Το Διοικητικό Συμβούλιο

Η Διοίκηση του Συνεταιρισμού ανατίθεται στο Διοικητικό Συμβούλιο που αποτελείται από επτά συνεταίρους οι οποίοι εκλέγονται μεταξύ τους τον Πρόεδρο, τον Αντιπρόεδρο, τον Γραμματέα και τον Ταμία του Συνεταιρισμού.

Μαζί με τα τακτικά μέλη του Διοικητικού Συμβουλίου εκλέγονται από τη Γενική Συνέλευση και τρία αναπληρωματικά μέλη, τα οποία παίρνουν κατά τη σειρά της εκλογής τους τις θέσεις των τακτικών μελών σε περίπτωση θανάτου, ανακλήσεως ή παραιτήσεως.

Τα μέλη του Διοικητικού Συμβουλίου εκλέγονται για δύο έτη ο Συνεταιρισμός εκπροσωπείται σε οποιαδήποτε δικαστική ή εξωδικαστική ενέργεια ή πράξη από τον πρόεδρο του Διοικητικού Συμβουλίου ο οποίος υπογράφει όλα τα έγγραφα του Συνεταιρισμού προς τις Δημόσιες Αρχές ή προς τρίτους.

Το Διοικητικό Συμβούλιο αποφασίζει πάνω σε όλα τα θέματα που αφορούν τη Διοίκηση και Διαχείριση του Συνεταιρισμού μέσα στα πλαίσια του Νόμου του Καταστατικού και των αποφάσεων της Γενικής Συνελεύσεως ή των ειδικών συνελεύσεων εφόσον υπάρχουν.

Το Διοικητικό Συμβούλιο συνέρχεται σε Τακτικές Συνεδριάσεις δύο φορές το μήνα χωρίς προηγούμενη πρόσκληση σε ημέρες οριζόμενες εκ των προτέρων από το ίδιο. Μπορεί όμως να συνέλθει και εκτάκτως όποτε προσκληθεί από τον Πρόεδρο με ιδιαίτερη προς κάθε μέλος του Διοικητικού Συμβουλίου πρόσκληση.

Βρίσκεται σε απαρτία όταν τα παριστάμενα μέλη είναι περισσότερα από τα απόντα.

Το Διοικητικό Συμβούλιο έχει καθήκον να αποφασίζει κάθε φορά για την προμήθεια ή η ειδών που είναι αναγκαία στις Γεωργικές ή οικιακές εργασίες των μελών καθώς και για την από κοινού πώληση των προϊόντων αυτών.

Να αποφασίζει για την αποδοχή και για τη διαγραφή των συνεταίρων καθώς και για τα τρέχοντα έξοδα της διοικήσεως. Να επιβλέπει τουλάχιστον κάθε μήνα την τακτική τήρηση των λογιστικών βιβλίων, τις τακτικές εισπράξεις και τα χρήματα στο ταμείο.

Να φροντίζει για τη σύνταξη της Απογραφής του Ισολογισμού και του λογαριασμού κερδών και ζημιών.

Να αποφασίζει τη σύγκληση των Γενικών Συνελεύσεων και για την αγορά μηχανημάτων, εργαλείων, σκευών και κινητών περιουσιακών στοιχείων των οποίων η δαπάνη δε υπερβαίνει το χρηματικό ποσό των εκατόν πενήντα χιλιάδων δραχμών.

γ) Εποπτικό Συμβούλιο

Η εποπτεία και ο έλεγχος των πράξεων και της διαχειρήσεως του Διοικητικού Συμβουλίου ανατίθεται στο Εποπτικό Συμβούλιο που αποτελείται από πέντε συνεταιίρους, οι οποίοι εκλέγουν μεταξύ τους τον προϊστάμενο και τον αναπληρωτή.

Μαζί με τα τακτικά μέλη εκλέγονται από τη Γενική Συνέλευση και τρία αναπληρωματικά μέλη, τα οποία παίρνουν τις θέσεις των τακτικών μελών σε περίπτωση θανάτου τους, ανακλήσεως και παραιτήσεως. Τα μέλη του Εποπτικού Συμβουλίου εκλέγονται για δύο έτη.

Το Εποπτικό Συμβούλιο συνέρχεται τακτικά κάθε τρεις μήνες ύστερα από έγγραφη πρόσκληση του προϊσταμένου, στην οποία αναφέρονται εκτός από τον τόπο και τον χρόνο και τα προς συζήτηση θέματα.

Συνέρχεται όμως και εκτάκτως κατά τον ίδιο τρόπο, όσες φορές κρίνεται αναγκαίο από τον προϊστάμενο ή ζητήσουν αυτό από τον προϊστάμενο το ένα τρίτο τουλάχιστον των μελών του Εποπτικού Συμβουλίου, όχι όμως κάτω των δύο. Το Εποπτικό Συμβούλιο βρίσκεται σε απαρτία, αν είναι παρόντα τουλάχιστον τρία μέλη και οι αποφάσεις του παίρνονται με την απόλυτη πλειοψηφία των παρόντων και πρέπει να καταχωρούνται στο τηρούμενο προς το σκοπό αυτό Βιβλίο Πρακτικών.

Το Εποπτικό Συμβούλιο εποπτεύει και ελέγχει το Διοικητικό Συμβούλιο σε όλες τις πράξεις και τις ενέργειες του, που αφορούν υποθέσεις και εργασίες του Συνεταιρισμού.

Έχει δικαίωμα να λαμβάνει γνώση οποιουδήποτε βιβλίου, εγγράφου ή άλλου στοιχείου του Συνεταιρισμού, να ελέγχει το περιεχόμενο του ταμείου, να διενεργεί λογιστικό και διαχειριστικό έλεγχο, να παρακολουθεί τις εργασίες του Συνεταιρισμού και να ζητάει πληροφορίες για τη πορεία των υποθέσεων του.

Οι αρμοδιότητες του Εποπτικού Συμβουλίου ασκούνται από αυτό συλλογικά.

δ) Το Μικτό Συμβούλιο

Για την αντιμετώπιση και λήψη αποφάσεων πάνω σε γενικότερα και σοβαρά θέματα του Συνεταιρισμού, το Διοικητικό και το Εποπτικό Συμβούλιο συνέρχονται σε κοινή συνεδρίαση ύστερα από πρόσκληση του προϊσταμένου του Εποπτικού Συμβουλίου.

Το Μικτό Συμβούλιο βρίσκεται σε απαρτία αν παρίστανται κατά τις συνεδριάσεις τα περισσότερα τουλάχιστον των μελών κάθε συμβουλίου και οι αποφάσεις είναι έγκυρες αν εγκριθούν από τα περισσότερα των απαρόντων μελών.

Οι αποφάσεις του Μικτού Συμβουλίου καταχωρούνται στο βιβλίο πρακτικών του Διοικητικού Συμβουλίου.

6.7 Πίνακες Πωλήσεως Προϊόντων του Συνεταιρισμού

Πίνακας 1

Εξέλιξη εμπορευθείσας παραγωγής του ΓΣΚΠ σε αναγνωρισμένα
από τον Καν.1035/72 προϊόντα κατά την τριετία 1994-96
(σε τόννους)

ΕΙΔΟΣ	1994	1995	1996	ΣΥΝΟΛΑ
Τομάτα	1833	2252	2272	6357
Αγγούρια	215	280	322	817
Πορτοκάλια	545	1289	162	1996
Λεμόνια	355	571	441	1367
Μανταρίνια	108	74	96	278
ΣΥΝΟΛΑ	3056	4466	3293	10815

Μέσος όρος τριετίας: 3605 τόννοι

Πίνακας 2

Εξέλιξη εμπορευθείσας παραγωγής του ΓΣΚΠ σε μη
αναγνωρισμένα από τον 1035/72 προϊόντα
(σε τόννους)

ΠΡΟΪΟΝ	1994	1995	1996	ΣΥΝΟΛΑ
Μελιτζάνες	40	22	39	101
Πεπόνια	9	42	25	76
Πιπεριές	78	43	53	174
Λαχανικά	63	39	54	156
Φασόλια	89	67	91	247
Κολοκυθάκια	45	46	71	162
Πατάτες	163	193	182	539
Σαλάτες	3	78	43	124
Κουνουπίδι	33	20	43	96
Γκρέιπ Φρουτ	52	1	1	54
Σαγγοúνια	6	6	16	28
Νεραν/να	2	2	1	5
ΣΥΝΟΛΑ	584	559	619	1762

Πίνακας 3

**Εξέλιξη αξίας εμπορευθείσας παραγωγής του ΓΣΚΠ σε
αναγνωρισμένα από τον 1035/72 προϊόντα κατά την
τριετία 1994-96 (σε δραχμές)**

ΠΡΟΪΟΝ	1994	1995	1996	ΣΥΝΟΛΑ
Τομάτα	264797490	280076480	360739433	805613403
Αγγούρια	25675112	34967337	38021298	98663747
Πορτοκάλια	23359093	60958973	13260098	97578164
Λεμόνια	33914158	28683017	38564627	101161802
Μανταρίνια	8521755	8481230	12225915	29228900
ΣΥΝΟΛΑ	356267608	413167037	462811371	1232246016

Μέσος όρος τριετίας: 410748672 δρχ

Πίνακας 4

Ποσότητες και αξία των αναγνωρισμένων από τον 1035/72
προϊόντων κατά το έτος 1997

ΕΙΔΟΣ	ΠΟΣΟΤΗΤΑ (κιλά)	ΑΞΙΑ (δρχ)
Τομάτα	2641243	488491219
Αγγούρια	97297	58372772
Πορτοκάλια	108625	6367427
Λεμόνια	1222996	10996326
Μανταρίνια	113603	34322957
ΣΥΝΟΛΑ	4183764	598550701

Πίνακας 5

Ποσότητες & αξία των μη αναγνωρισμένων από τον 1035/72 προϊόντων κατά το έτος 1997

ΠΡΟΪΟΝ	ΠΟΣΟΤΗΤΑ (κιλά)	ΑΞΙΑ (δρχ)
ΜΕΛΙΤΖΑΝΕΣ	19731	3305770
ΠΕΠΟΝΙΑ	28115	2177422
ΠΙΠΕΡΙΕΣ	78865	10551999
ΛΑΧΑΝΙΚΑ	58776	6873502
ΦΑΣΟΛΙΑ	25474	28814355
ΚΟΛΟΚΥΘΙΑ	91093	16973925
ΠΑΤΑΤΕΣ	147049	14261415
ΣΑΛΑΤΕΣ	82008	18333611
ΚΟΥΝΟΥΠΙΔΙΑ	36649	6197400
ΓΚΡΕΙΠ ΦΡΟΥΤ	785	69643
ΣΑΓΓΟΥΙΝΙΑ	14921	900002
ΝΕΡ/ΝΑ	2159	193199
ΣΥΝΟΛΑ	585625	108652243

Πίνακας 6

Εκτίμηση ποσοτήτων και αξίας παραγωγής των αναγνωρισμένων από τον 1035/72 προϊόντων για το έτος 1998 (1/1-31/12/98)

ΠΡΟΪΟΝΤΑ	ΠΟΣΟΤΗΤΑ (τόν)	ΑΞΙΑ (χιλ.δρχ)
ΤΟΜΑΤΑ	3500	450000
ΑΓΓΟΥΡΙΑ	380	60000
ΠΟΡΤΟΚΑΛΙΑ	2400	12000
ΛΕΜΟΝΙΑ	1000	18000
ΜΑΝΤΑΡΙΝΙΑ	100	10000
ΣΥΝΟΛΑ	7380	550000

Πίνακας 7

Εκτίμηση ποσοτήτων & αξίας παραγωγής των μη
αναγνωρισμένων από τον 1035/72 προϊόντων για το έτος 1998
(1/1-31/12/98)

ΠΡΟΙΟΝΤΑ	ΠΟΣΟΤΗΤΑ (τόν)	ΑΞΙΑ (χιλ.δρχ)
ΜΕΛΙΤΖΑΝΕΣ	38	3900
ΠΕΠΟΝΙΑ	21	1500
ΠΙΠΕΡΙΕΣ	67	9000
ΛΑΧΑΝΙΚΑ	48	6500
ΦΑΣΟΛΙΑ	75	25000
ΚΟΛΟΚΥΘΙΑ	96	16500
ΠΑΤΑΤΕΣ	160	18000
ΣΑΛΑΤΕΣ	60	16000
ΚΟΥΝΟΥΠΙΔΙΑ	48	7500
ΓΚΡΕΙΠ ΦΡΟΥΤ	1,3	120
ΣΑΓΓΟΥΙΝΙΑ	10	600
ΝΕΡΑΤΖΟΛΕΜΟΝΑ	0,6	60
ΣΥΝΟΛΑ	624,9	104680

ΚΕΦΑΛΑΙΟ 7

ΑΓΡΟΤΙΚΟΣ ΣΥΝΕΤΑΙΡΙΣΜΟΣ ΠΩΛΗΣΕΩΣ ΚΗΠΕΥΤΙΚΩΝ ΚΑΙ ΔΕΝΔΡΟΚΟΜΙΚΩΝ ΠΡΟΪΟΝΤΩΝ ΠΡΕΒΕΖΗΣ

7.1 Έδρα – Περιφέρεια - Επωνυμία

Ο Συνεταιρισμός Πωλήσεως Κηπευτικών και Δενδροκομικών προϊόντων Πρεβέζης είναι συνεταιρική οργάνωση, Νομικό Πρόσωπο Ιδιωτικού Δικαίου το οποίο συστάθηκε το έτος 1946.

Σήμερα ο Συνεταιρισμός αποτελείται από 460 μέλη.

Ο Συνεταιρισμός διατηρεί δύο καταστήματα στην Πρέβεζα καθώς και πρατήρια στα Ιωάννινα, Κέρκυρα και Αθήνα.

Η έδρα του Συνεταιρισμού βρίσκεται στην Πόλη της Πρέβεζας. Περιφέρεια του Συνεταιρισμού είναι η γεωγραφική περιοχή που ορίζεται από τα διοικητικά όρια του Δήμου Πρέβεζας και των κοινοτήτων Καναλίου, Καστροσυκιάς, Μύτικα, Νικοπόλεως, Λυγιάς, Μεγαδένδρου, Καμαρίνας, Βράχου, Μερσύκης, Βουβοποτάμου του Νομού Πρέβεζας μέσα στην οποία βρίσκονται οι αγροτικές εκμεταλλεύσεις των μελών του.

Η επωνυμία του Συνεταιρισμού περιλαμβάνει τις λέξεις «Αγροτικός Συνεταιρισμός» και το όνομα του Δήμου όπου εδρεύει καθώς και τα αντικείμενα δραστηριότητάς του.

7.2 Σκοπός και Δραστηριότητες του Συνεταιρισμού

Σκοπός του Συνεταιρισμού είναι η οικονομική, κοινωνική και πολιτιστική ανάπτυξη των μελών του.

Το μέσο για την επίτευξη του σκοπού αυτού είναι η από κοινού επιχείρηση των δραστηριοτήτων τους με βάση την ισότιμη συνεργασία και αμοιβαία βοήθεια.

Με τις δραστηριότητες αυτές καλύπτει ολόκληρο το φάσμα της παραγωγής, μεταποίησης και εμπορίας των αγροτικών προϊόντων και γεωργικών εφοδίων καθώς και της κατασκευής των μέσων αγροτική παραγωγής (μηχανημάτων, εργαλείων κ.λ.π).

Οι δραστηριότητες αυτές είναι ενδεικτικά οι ακόλουθες:

- α) Προμήθεια και διάθεση στα μέλη πρώτων υλών και καταναλωτικών αγαθών χρήσιμων για τις ανάγκες των εκμεταλλεύσεων και της οικιακής οικονομίας τους. Τα είδη αυτά μπορεί ο Συνεταιρισμός να τα διαθέτει και προς τα πρόσωπα που δεν είναι μέλη του Συνεταιρισμού, με όρους, που καθορίζει το Διοικητικό Συμβούλιο.
- β) Η παρέμβαση και η λήψη κάθε μέτρου προστασίας των αγροτικών προϊόντων των μελών του κα τρίτων.
- γ) Οι συναλλαγές είναι ελεύθερες με τρίτους με πίστωση ή τοις μετρητοίς ενώ απαγορεύεται η χορήγηση δανείων και εγγυήσεων σε μη συνεταίρους.
- δ) Η πρακτόρευση στην περιφέρεια των οργανισμών ασφάλισης ή αγροτικής παραγωγής και κεφαλαίου, καθώς και στην περιφέρεια των ασφαλιστικών εταιρειών με πλειοψηφία των μετοχών κατεχόμενη από συνεταιριστικές οργανώσεις ή την Α.Τ.Ε.
- ε) Η εκτέλεση εγγειοβελτιωτικών έργων και έργων αγροτικής οδοποιίας.
- στ) Η δημιουργία συνεταιριστικών επιχειρήσεων για την προμήθεια στα μέλη καταναλωτικών αγαθών.
- ζ) Παροχή τεχνικής βοήθειας και συνεταιρικής εκπαίδευσης στα μέλη.

7.3 Τα Μέλη – Εγγραφή και Διαγραφή

Για να γίνει πρόσωπο μέλος του Συνεταιρισμού απαιτείται:

- α) Να έχει συμπληρώσει το 18^ο έτος της ηλικίας του.
- β) Να είναι ιδιοκτήτης αγροτικής περιουσίας, που βρίσκεται μέσα στην περιφέρεια του Συνεταιρισμού, αλλά δεν ασχολείται αυτοπροσώπως και επαγγελματικά με την παραγωγή αγροτικών προϊόντων.

Τα φυσικά πρόσωπα, που συγκεντρώνουν τις παραπάνω προϋποθέσεις, για να γραφτούν στο Συνεταιρισμό πρέπει να υποβάλλουν έγγραφη αίτηση στο Διοικητικό Συμβούλιο του Συνεταιρισμού.

Η αίτηση πρέπει να περιλαμβάνει το ονοματεπώνυμο, το πατρώνυμο, το επάγγελμα και την κατοικία καθώς και δήλωση του υποψηφίου μέλους ότι αποδέχεται ανεπιφύλακτα τους όρους του Καταστατικού, ότι έχει τις προϋποθέσεις του Καταστατικού να γίνει μέλος του Συνεταιρισμού και ότι δεν συντρέχουν στο πρόσωπό του κωλύματα απ' αυτά, που προβλέπονται από το νόμο και αποκλείουν την εγγραφή του στον Συνεταιρισμό.

Στην συνέχεια, το Διοικητικό Συμβούλιο του Συνεταιρισμού αποφασίζει για την αποδοχή ή όχι της αίτησης μέσα σε ένα μήνα από την υποβολή της.

Αποδοχή της αίτησης μετά από τη λήψη απόφασης για σύγκληση Γενικής Συνέλευσης και μέχρι την έναρξη και το τέλος των εργασιών της δεν επιτρέπεται.

Με απόφαση του Διοικητικού Συμβουλίου διαγράφεται υποχρεωτικά το μέλος του Συνεταιρισμού στο οποίο απήλθε κώλυμα από εκείνα, που προβλέπονται στο άρθρο 9 του ν. 1541/1985, ή ασκεί δραστηριότητες ανταγωνιστικές με εκείνη του Συνεταιρισμού ή μετέχει σε άλλο Συνεταιρισμό.

Η Γενική Συνέλευση του Συνεταιρισμού αποφασίζει αιτιολογημένα για τη διαγραφή μέλους το οποίο:

- α) Έπαψε να έχει τις προϋποθέσεις του νόμου και του παρόντος Καταστατικού για την απόκτηση της ιδιότητας του μέλους.
- β) Έβλαψε από πρόθεση τα συμφέροντα του Συνεταιρισμού
- γ) Αρνήθηκε χωρίς λόγο την εκπλήρωση των υποχρεώσεων του απέναντι στο Συνεταιρισμό.
- δ) Δεν συμμορφώνεται με τον κανονισμό εργασιών του Συνεταιρισμού.
- ε) Ανταγωνίζεται το Συνεταιρισμό, στον οποίο είναι μέλος και δεν παραδίδει σε αυτόν την παραγωγή του για εμπορία ή και μεταποίηση τη διαγραφή στη Γενική Συνέλευση εισηγείται το Διοικητικό Συμβούλιο που υποχρεούται, όπως και η Γενική Συνέλευση, να ακούσει προηγουμένως το υπό διαγραφή μέλος.

Μέσα σε δέκα ημέρες από την κοινοποίηση της απόφασης της Γενικής Συνέλευσης το μέλος, που διαγράφηκε, δικαιούται να προσφύγει στο Ειρηνοδικείο. Η απόφαση που θα εκδοθεί υπόκειται σε έφεση.

Η απώλεια της ιδιότητας του μέλους, που διαγράφεται, εισέρχεται δέκα μέρες μετά την κοινοποίηση της απόφασης του Διοικητικού Συμβουλίου και της Γενικής Συνέλευσης ή από την τελεσιδικία της δικαστικής απόφασης.

Μέλος που διαγράφεται μπορεί να επανεγγραφεί μετά την πάροδο ενός έτους και εφόσον έπαυσαν οι λόγοι διαγραφής.

7.4 Συνεταιρική Μερίδα – Αποθεματικά Κεφάλαια

Κάθε μέλος συμμετέχει στο Συνεταιρισμό υποχρεωτικά με μια μόνο συνεταιρική μερίδα, η οποία ορίζεται σε 25.000 δραχμές για τα υφιστάμενα μέλη και για τα νεοεγγραφόμενα.

Η συνεταιρική μερίδα καταβάλλεται σε πέντε (5) ισόποσες ετήσιες δόσεις.

Μέλη του Συνεταιρισμού τα οποία έχουν καταβάλλει συνεταιρική μερίδα μικρότερη των 25.000, υποχρεούνται σε συμπλήρωση αυτής σε πέντε ισόποσες ετήσιες δόσεις.

Είναι ονομαστική, αμεταβίβαστη, αδιαίρετη και ίση για όλους τους συνεταιίρους.

Σε περίπτωση διάλυσης του Συνεταιρισμού τα μέλη του θεωρούνται πιστωτές για το ποσό της συνεταιρικής μερίδας, που έχουν καταβάλλει. Αυτή αποδίδεται μετά την εξόφληση όλων των άλλων υποχρεώσεων του Συνεταιρισμού.

Στο Συνεταιρισμό απαγορεύεται:

- α) Να αγοράζει ή να δέχεται σαν ενέχυρο την μερίδα των μελών του
- β) Να επιστρέφει τη συνεταιρική μερίδα στα μέλη του, αν αυτά δεν έχουν αποχωρήσει.
- γ) Να κάνει δωρεά προς τα μέλη του τις οφειλόμενες από αυτά δόσεις της μερίδας τους.
- δ) Απαγορεύεται η εκχώρηση ή μεταβίβαση της συνεταιρικής μερίδας σε συνεταιίρους ή τρίτους.

Το Καταστατικό του Συνεταιρισμού προβλέπει τρία αποθεματικά κεφάλαια, το τακτικό, το έκτακτο και το ειδικό.

Ο Συνεταιρισμός έχει υποχρέωση να σχηματίσει Τακτικό Αποθεματικό το ύψος του οποίου πρέπει να φτάνει τουλάχιστον στο σύνολο της αξίας των συνεταιριστικών μερίδων.

Στο Τακτικό Αποθεματικό Κεφάλαιο περιέρχονται:

- α) Ποσοστό τουλάχιστον 10% από το καθαρό πλεόνασμα της διαχειριστικής χρήσης.
- β) Τα πρόστιμα που προβλέπονται από το Καταστατικό και τα ποσά, που προέρχονται από ποινικές ρήτρες.
- γ) Τα έσοδα, που περιέρχονται στο Συνεταιρισμό από χαριστική αιτία, αν δεν καθορίζεται ειδικά ο σκοπός τους.

δ) Κάθε άλλο έσοδο για το οποίο δεν ορίζεται από το Καταστατικό ειδικά ο προορισμός του.

Το Τακτικό Αποθεματικό Κεφάλαιο χρησιμοποιείται για την αντικατάσταση και συντήρηση του Πάγιου Κεφαλαίου, για επενδύσεις και Κεφάλαιο Κίνησης.

Η Γενική Συνέλευση μπορεί να αποφασίσει, με την αυξημένη απαρτία και πλειοψηφία, την κράτηση ποσοστού από το ετήσιο καθαρό πλεόνασμα, μετά την αφαίρεση ποσοστού 10%, που περιέρχεται στο Τακτικό Αποθεματικό, για το σχηματισμό Έκτακτου Αποθεματικού.

Το Έκτακτο Αποθεματικό Κεφάλαιο χρησιμοποιείται για την κάλυψη ζημιών στην παραγωγή και στα περιουσιακά στοιχεία του Συνεταιρισμού και των μελών του.

Η Γενική Συνέλευση του Συνεταιρισμού με απόφαση της, που λαμβάνεται με την αυξημένη απαρτία και πλειοψηφία μπορεί μετά τις κρατήσεις για Τακτικό και Έκτακτο Αποθεματικό, να διαθέτει από το καθαρό πλεόνασμα της διαχειριστικής χρήσης ποσοστό για το σχηματισμό ειδικών αποθεματικών κεφαλαίων, που προορίζονται για την εξυπηρέτηση ειδικών σκοπών.

Στα Ειδικά Αποθεματικά Κεφάλαια περιέρχεται και κάθε έκτακτη εισφορά των συνεταίρων, που επιβάλλεται με απόφαση της Γενικής Συνέλευσης για ορισμένο σκοπό.

7.5 Όργανα Διοίκησης του Συνεταιρισμού

Τα Όργανα Διοίκησης του Συνεταιρισμού είναι:

- (i) Η Γενική Συνέλευση
- (ii) Το Διοικητικό Συμβούλιο
- (iii) Το Εποπτικό Συμβούλιο

i) Η Γενική Συνέλευση αποτελεί το ανώτατο όργανο εποπτείας και λήψης αποφάσεων πάνω στις υποθέσεις του Συνεταιρισμού. Αποφασίζει για κάθε θέμα που αφορά το Συνεταιρισμό για το οποίο προβλέπει την αρμοδιότητα της ειδική διάταξη του Νόμου ή του Καταστατικού ή για το οποίο δεν προβλέπεται άλλο αρμόδιο όργανο. Τα μέλη μετέχουν στη Γενική Συνέλευση και ενασκούν τα δικαιώματα που έχουν ως συνέταιροι για τις υποθέσεις του Συνεταιρισμού αυτοπρόσωπα.

Στην αρμοδιότητα της Γενικής Συνέλευσης ανήκουν:

- a) Η τροποποίηση του Καταστατικού και του εσωτερικού Κανονισμού Λειτουργίας.
- β) Η παράταση της διάρκειας, η διάλυση και η συμμετοχή του Συνεταιρισμού σε κοινές επιχειρήσεις.
- γ) Η εκλογή και η ανάκληση των μελών του Διοικητικού και του Εποπτικού Συμβουλίου. Η έγκριση για την αγορά ή την πώληση ακίνητων του Συνεταιρισμού.
- δ) Η επιβολή ειδικής εισφοράς στα μέλη του Συνεταιρισμού για την αντιμετώπιση εκτάκτων ζημιών και για την δημιουργία εγκαταστάσεων και επεξεργασίας προϊόντων.

Η Γενική Συνέλευση συγκαλείται από το Διοικητικό Συμβούλιο σε Τακτική Συνεδρίαση μια φορά κάθε χρόνο. Η συνέλευση πραγματοποιείται στην έδρα του Συνεταιρισμού στο πρώτο τετράμηνο του έτους το Διοικητικό ή το Εποπτικό Συμβούλιο μπορούν να συγκαλέσουν Έκτακτη Γενική Συνέλευση του Συνεταιρισμού όταν συντρέχει θέμα προβλεπόμενο από το Νόμο ή το Καταστατικό.

Επίσης συγκαλείται σε Έκτακτη Συνεδρίαση μετά από αίτηση του $\frac{1}{5}$ τουλάχιστον του όλου αριθμού των μελών του Συνεταιρισμού. Η Γενική Συνέλευση βρίσκεται σε απαρτία εφόσον κατά τη συνεδρίαση είναι παρόντα τα μισά τουλάχιστον τακτικά μέλη που είναι γραμμένα στο Μητρώο του Συνεταιρισμού.

Στην έναρξη της συνεδρίασης η Συνέλευση εκλέγει από τα μέλη της Πρόεδρο, Γραμματέα και Εφορευτική Επιτροπή που αποτελείται από τρία μέλη.

Οι ψηφοφορίες στις Γενικές Συνελεύσεις διακρίνονται σε φανερές και μυστικές. Οι φανερές γίνονται με όρθωση των μελών ή σε ανύψωση των χεριών ή με ονομαστική κλίση. Οι μυστικές ψηφοφορίες γίνονται με ψηφοδέλτιο υπό τον έλεγχο της εφορευτικής επιτροπής.

ii) Η διοίκηση του Συνεταιρισμού ασκείται από το Διοικητικό Συμβούλιο που αποτελείται από επτά μέλη, τα οποία εκλέγονται από τη Γενική Συνέλευση του Συνεταιρισμού μεταξύ των μελών του.

Η διάρκεια της θητείας του Διοικητικού Συμβουλίου είναι τρία χρόνια. Στο Διοικητικό Συμβούλιο συμμετέχει και εκπρόσωπος του προσωπικού Συνεταιρισμού, αν τρεις μήνες πριν τις εκλογές, ο αριθμός των μελών του προσωπικού είναι μεγαλύτερος από είκοσι.

Τα μέλη του Διοικητικού Συμβουλίου πρέπει να έχουν πλήρη ικανότητα για δικαιοπραξία και αμέσως μετά την εκλογή του, συνέρχεται και συγκροτείται σε σώμα, εκλέγοντας στην πρώτη του συνεδρίαση τον Πρόεδρο, τον Αντιπρόεδρο, ένα Γραμματέα και τον Ταμία.

Το Διοικητικό Συμβούλιο συνεδριάζει υποχρεωτικά μια φορά το μήνα ύστερα από πρόσκληση του Προέδρου. Μπορεί να ορίσει τακτές ημέρες συνεδρίασης αλλά μπορεί να συνέλθει και έκτακτα αν προσκληθεί από τον Πρόεδρο.

Συγκαλείται επίσης υποχρεωτικά από τον Πρόεδρο ή τον Αντιπρόεδρο όταν το ζητήσουν δυο από τα μέλη του Διοικητικού Συμβουλίου ή το Εποπτικό Συμβούλιο με έγγραφη αίτηση.

Το Διοικητικό Συμβούλιο βρίσκεται σε απαρτία όταν τα παρόντα μέλη είναι περισσότερα από τα απόντα και οι αποφάσεις του παίρνονται με την απόλυτη πλειοψηφία των παρόντων μελών του.

Ενδεικτικά το Διοικητικό Συμβούλιο:

- α) Θέτει σε εφαρμογή τις αποφάσεις της Γενικής Συνέλευσης και φροντίζει για την εκτέλεση των αποφάσεων των Κ.Ο.Π.Α.Σ και των Ο.Κ.Ε και συγκαλεί τις Τακτικές και τις Έκτακτες Γενικές Συνελεύσεις και καθορίζει τα θέματα που θα συζητηθούν.
- β) Αποφασίζει για την εγγραφή νέων μελών και τη διαγραφή μελών, για την αποδοχή καταθέσεων των μελών και την παροχή δανείων σε αυτά, καθώς και για την αγορά μηχανημάτων, εργαλείων, σκευών κ.α.
- γ) Ασκή την πειθαρχική εξουσία στο προσωπικό του Συνεταιρισμού και υπογράφει όλα τα έγγραφα του Συνεταιρισμού.

iii) Το Εποπτικό Συμβούλιο εκλέγεται ταυτόχρονα με το Διοικητικό Συμβούλιο από τη Γενική Συνέλευση μεταξύ των μελών του Συνεταιρισμού. Ο αριθμός των μελών του Εποπτικού Συμβουλίου ορίζεται σε τρία (3), ένα από τα οποία εκλέγεται ως Πρόεδρος. Η διάρκεια της θητείας του Εποπτικού Συμβουλίου είναι τριετής.

Δεν μπορεί να εκλεγεί μέλος του Εποπτικού Συμβουλίου συνέταιρος που την τελευταία διετία ήταν μέλος του Διοικητικού Συμβουλίου του Συνεταιρισμού ή Αγροτικής Συνεταιρικής Οργάνωσης ανώτερου βαθμού. Ο Συνέταιρος δεν μπορεί να είναι συγχρόνως μέλος του Διοικητικού και Εποπτικού Συμβουλίου του Συνεταιρισμού.

Το Εποπτικό Συμβούλιο συνεδριάζει τουλάχιστον μια φορά στους τρεις (3) μήνες στην έδρα του Συνεταιρισμού ύστερα από πρόσκληση του Προέδρου του.

Το Εποπτικό Συμβούλιο μπορεί να συνέλθει και έκτακτα κάθε φορά που κρίνει αυτό αναγκαίο ο Πρόεδρος ή ζητήσουν αυτό από τον Πρόεδρο τα $\frac{2}{5}$ τουλάχιστον από τα μέλη του Εποπτικού Συμβουλίου ή το ένα δέκατο ($\frac{1}{10}$) του αριθμού των μελών του Συνεταιρισμού.

Το Εποπτικό Συμβούλιο εξετάζει τη νομιμότητα των πράξεων του Διοικητικού Συμβουλίου και διενεργεί λογιστικό έλεγχο κάθε χρήσης του Συνεταιρισμού.

Έχει δικαίωμα να λαμβάνει γνώση οποιουδήποτε βιβλίου, εγγράφου ή άλλου στοιχείου του Συνεταιρισμού και να ελέγχει το περιεχόμενο του ταμείου. Να ελέγχει την Απογραφή, τον ετήσιο Ισολογισμό και Λογαριασμό Αποτελεσμάτων καθώς και τις προτάσεις για διανομή των πλεονασμάτων. Να μεριμνά για την υποχρεωτική ενημέρωση της Γενικής Συνέλευσης πάνω στο πόρισμα ελέγχου των ελεγκτών.

7.6 Ειδικές Μορφές Συλλογικής Δράσης του Συνεταιρισμού

Οι ειδικές μορφές συλλογικής Δράσης του Συνεταιρισμού είναι οι εξής: Κλασικές οργανώσεις παραγωγής Αγροτικού Συνεταιρισμού (Κ.Ο.Π.Α.Σ).

Στο Συνεταιρισμό μπορούν να συγκροτούνται από τα μέλη του και να λειτουργούν κλαδικές οργανώσεις παραγωγής του Αγροτικού Συνεταιρισμού (Κ.Ο.Π.Α.Σ) για τα πιο κάτω προϊόντα ή κλάδους παραγωγής.

- α. Κηπευτικά προϊόντα
- β. Δενδροκομικά προϊόντα

Για τη συγκρότηση και λειτουργία Κ.Ο.Π.Α.Σ απαιτούνται πέντε (5) τουλάχιστον τακτικά μέλη που έχουν σημαντική απασχόληση στο προϊόν για το οποίο συγκροτείται κάθε Κ.Ο.Π.Α.Σ. Σε κάθε Κ.Ο.Π.Α.Σ συμμετέχουν τα μέλη του Συνεταιρισμού τα οποία ασχολούνται κυρίως με την παραγωγή του σχετικού προϊόντος.

Η Τακτική Γενική Συνέλευση του Συνεταιρισμού αποφασίζει για την συγκρότηση των Κ.Ο.Π.Α.Σ και ορίζει τα μέλη τα οποία θα συμμετέχουν σε κάθε μια από αυτές. Το ίδιο πρόσωπο μπορεί να συμμετέχει σε περισσότερες από μια Κ.Ο.Π.Α.Σ.

Η Κ.Ο.Π.Α.Σ αποτελεί ένωση φυσικών προσώπων χωρίς νομική προσωπικότητα. Η Διοίκηση και η εκπροσώπηση της Κ.Ο.Π.Α.Σ, τα ειδικότερα δικαιώματα και υποχρεώσεις των μελών της καθώς και κάθε άλλο θέμα σχετικό με τη συγκρότηση και λειτουργία της ρυθμίζονται από ειδικό Κανονισμό λειτουργίας της Κ.Ο.Π.Α.Σ ο οποίος καταρτίζεται από τα μέλη της στα πλαίσια του Καταστατικού του Συνεταιρισμού. Οι ειδικότερες δραστηριότητες της κάθε Κ.Ο.Π.Α.Σ καθορίζονται με απόφαση της Γενικής Συνέλευσης (Ο.Κ.Ε).

Δύο (2) τουλάχιστον μέλη του Αγροτικού Συνεταιρισμού μπορούν να συνιστούν μεταξύ τους ομάδα κοινής εκμετάλλευσης (Ο.Κ.Ε) με σκοπό την κοινή καλλιέργεια καθώς επίσης και την εκτέλεση των απαραίτητων έργων υποδομής για την πρωτογενή παραγωγή.

Η Ο.Κ.Ε αποτελεί ένωση φυσικών προσώπων χωρίς νομική προσωπικότητα που λειτουργεί στα πλαίσια του Συνεταιρισμού. Το ίδιο πρόσωπο να συμμετέχει σε περισσότερες από μια Ο.Κ.Ε.

Ομάδα κοινής εκμετάλλευσης μπορεί επίσης να συσταθεί από μέλη δύο ή περισσότερων γειτονικών Αγροτικών Συνεταιρισμών όταν οι αγροτικές ιδιοκτησίες τους συνορεύουν.

Αν η Ο.Κ.Ε συσταθεί από ιδιοκτήτες, μισθωτές καλλιεργήσιμων εκτάσεων ή εκτροφείς ζώων κτηνοτροφίας ή πτηνών, η συστατική πράξη της ομάδας καθορίζει το μέγιστο αριθμό των μελών του Συνεταιρισμού, τα οποία μπορούν να γίνουν μέλη τους.

Αν συσταθούν ομάδες για την κοινή γεωργική εκμετάλλευση δημοσίων μοναστηρίων, ο αριθμός των μελών καθορίζεται από την πράξη παραχώρησης της χρήσης των εκτάσεων.

Θέματα σχετικά με την εκπροσώπηση και τη διαχείριση της Ο.Κ.Ε τις σχέσεις μεταξύ των μελών και της ομάδας, τις σχέσεις της Ο.Κ.Ε και του Συνεταιρισμού και γενικά τη διοίκηση και λειτουργία της ρυθμίζονται από τη συστατική πράξη της ομάδας και τον ιδιαίτερο κανονισμό εκμετάλλευσης ο οποίος καταρτίζεται υποχρεωτικά από τα μέλη της.

7.7 Προϊόντα Διάθεσης και Εμπορίας

1998

M.T

ΑΓΓΟΥΡΙΑ	2228193 (Τεμ)	64
Διάφορα φρούτα	208976	
Διάφορα λαχανικά Τεμ	482125	
Κιλά	1020150	
ΠΑΤΑΤΑ	541835	121
ΤΟΜΑΤΑ	4294638	167
ΛΕΜΟΝΙΑ	730777 Χύμα 446840	7
	Εμπ. 283937	97
ΜΑΝΤΑΡΙΝΙΑ	185262	102
ΠΟΡΤΟΚΑΛΙΑ	869916 Χύμα 594966	3
	Εμπ: 274950	68
ΕΜΠΟΡΙΚΑ	11306	99

ΓΕΝΙΚΟ : 490595

Κιλά : 10090953 } 10.581.348

Διάφορα Λαχανικά**Μ.Τ**

Άνηθα (τεμ)	3532	235
Αντίδια	20557	151
Βλήτα	2804	187
Καρότα	235	103
Κολοκύθια	138882	193
Κουκιά	1531	192
Κουνουπίδια	186301	158
Κρεμμύδια	40140	147
Λάχανα	74392	88
Μαϊδανά (τεμ)	6106	207
Μαρούλια (τεμ)	225420	94
Μελιτζάνες	130777	140
Μπάμιες	316	467
Μπρόκολα	8085	293
Παντζάρια	9514	184
Πιπεριές	161614	182
Πράσα	15128	189
Ραδίκια	4147	184
Ρεπάνια	339	188
Σαλάτα (τεμ)	246189	75
Σέσκουλα	7568	178
Σκόρδα (τεμ)	878	273
Σπανάκι	6829	242
Φασόλια	188326	323
Σέλινα	21828	216
Αγκινάρες	777	104

1.020.150 Kgr

482.125 τεμ.

Διάφορα Φρούτα**M.T**

Ακτινίδια	3020	232
Αχλάδια	26421	175
Βερίκοκα	1408	392
Γκρέυπ φρουτ	294	129
Λοτοί	144	193
Καρπούζι	10781	42
Κίτρα	145	103
Κορόμηλα	170	206
Σέσπουλα	15	103
Μήλα	2084	139
Νεκταρίνια	1788	239
Νερατζολέμονα	501	99
Πεπόνια	149661	83
Ροδάκινα	1346	249
Σταφύλια	9938	257
Σύκα	1260	920

208976

ΚΕΦΑΛΑΙΟ 8

ΠΡΟΜΗΘΕΥΤΙΚΟΣ ΚΑΙ ΚΑΤΑΝΑΛΩΤΙΚΟΣ

ΣΥΝΕΤΑΙΡΙΣΜΟΣ ΕΡΓΟΛΗΠΤΩΝ

ΗΛΕΚΤΡΟΛΟΓΩΝ ΗΠΕΙΡΟΥ

8.1 Γενικές Διατάξεις

8.1.1 Ίδρυση – Επωνυμία

Ο Συνεταιρισμός αυτός είναι περιορισμένης ευθύνης και φέρει την επωνυμία Προμηθευτικός και Καταναλωτικός Συνεταιρισμός Εργοληπτών Ηλεκτρολόγων Ηπείρου (ΣΥΝ.Π.Ε).

Ίδρύθηκε το 1974 από 74 μέλη. Στο τέλος του 1988 τα μέλη ήταν 83. Από αυτά τα 50 προέρχονταν από το Νομό Ιωαννίνων, τα 20 από το Ν. Πρέβεζας, τα 10 από το Ν. Θεσπρωτίας και τα 3 από το Νομό Άρτας.

Το Καταστατικό του αναγνωρίστηκε και εγκρίθηκε με την υπ' αριθμ ΕΡ 243/8.3.1974 απόφαση της Νομαρχίας Ιωαννίνων και για όσα θέματα δεν προβλέπονται από το Καταστατικό αυτό ούτε ρυθμίζονται από τον Νόμο 1667/86 θα εφαρμόζονται συμπληρωματικά οι διατάξεις του Εμπορικού και Αστικού Δικαίου.

Ο Συνεταιρισμός μπορεί έγκυρα να συναλλάσσεται με τους τρίτους και να εκπροσωπείται νόμιμα με την σύντομη επωνυμία που φέρουν τα κεφαλαία γράμματα Σ.Ε.ΗΛ.ΗΠ χωρίς να δημιουργείται σε βάρος του κανένα πρόβλημα νομιμοποίησης του ή νομικό ή εμπορικό κώλυμα στις εν γένει συναλλαγές του με τους τρίτους και να εκπροσωπείται νόμιμα με την σύντομη επωνυμία.

8.1.2. Έδρα – Περιφέρεια – Ιδιότητα

Ο Συνεταιρισμός έχει την έδρα του στο Δήμο Ιωαννίνων, περιφέρεια της Β.Δ Ελλάδος, Ήπειρο δηλαδή τους Νομούς Ιωαννίνων – Άρτας – Πρέβεζας – Θεσπρωτίας και Λεκάδος Κέρκυρας πρσλαμβάνει την εμπορική ιδιότητα και αποκτά νομική προσωπικότητα από την καταχώρηση του στο Μητρώο Συνεταιρισμών του Ειρηνοδικείου της έδρας του.

8.2 Σκοπός και Δραστηριότητες του Συνεταιρισμού

Σκοπός του Συνεταιρισμού που επιτυγχάνεται με την κοινή προσπάθεια και συνεργασία των συνεταίρων, είναι η προμήθεια και διάθεση στα μέλη του των αναγκαίων σε αυτά για την άσκηση του επαγγέλματος τους, υλικών, εργαλείων και μηχανημάτων καθώς και η ανάπτυξη της πιστωτικής τους ικανότητας.

Για την επίτευξη των σκοπών του ο Συνεταιρισμός μπορεί να αναπτύσσει τις παρακάτω δραστηριότητες:

- Να ιδρύσει σε οποιοδήποτε σημείο της περιφέρειας του κατάστημα, πρατήρια ή αποθήκες ηλεκτρολογικού υλικού.
- Να συνεργάζεται με οποιονδήποτε χρηματοδότη, φυσικό ή νομικό πρόσωπο, μετά από ειδική συμφωνία και με όποιο τρόπο θεωρεί η διοίκηση του εξυπηρετικό για τα συμφέροντα του και να συνάπτει κάθε είδους δάνεια με δημόσιους ή ιδιωτικούς οργανισμούς ή πρόσωπα.
- Να εισάγει από το εξωτερικό υλικά, μηχανήματα, εργαλεία, πρώτες ύλες και γενικά είδη χρήσιμα για την άσκηση του επαγγέλματος των μελών του και να τα διαθέτει στους συνεταίρους.
- Να συνάπτει δάνεια κάθε τύπου και ποσού με το κράτος, με τράπεζες, ταμεία ή άλλα νομικά ή φυσικά πρόσωπα.

- Να αγοράζει ή να μισθώνει μεταφορικά μέσα, απαραίτητα για την διακίνηση των προμηθευμένων ειδών.
- Να συνάπτει συμβάσεις με βιομηχανίες εμπορικούς ή άλλους ανάλογους οργανισμούς ή επιχειρήσεις.
- Να εμπορεύεται τα υλικά ή τις συνέπειες που διαθέτει και σε μη μέλη του Συνεταιρισμού με σκοπό το κέρδος και με ποσοστό κέρδους που θα καθορίζεται κάθε φορά από το Διοικητικό Συμβούλιο.

8.3 Προϋποθέσεις εγγραφής μελών

Για να γίνει κάποιο μέλος (συνέταιρος) του Συνεταιρισμού απαιτείται:

- α) Να είναι εργολήπτης Ηλεκτρολόγος Εγκαταστάτης, κάτοχος της νόμιμης επαγγελματικής Άδειας εκτέλεσης εσωτερικών ηλεκτρικών εγκαταστάσεων οποιασδήποτε κατηγορίας και ειδικότητας. Να ασκεί το επάγγελμα του εργολήπτη Ηλεκτρολόγου Εγκαταστάτη σε οποιοδήποτε σημείο της περιφέρειας του Συνεταιρισμού και να είναι μέλος των επαγγελματικών σωματείων με την επωνυμία «ΣΥΝΔΕΣΜΟΣ ΕΡΓΟΛΑΒΩΝ ΗΛΕΚΤΡΙΚΩΝ ΕΡΓΩΝ ΗΠΕΙΡΟΥ Ή ΑΡΤΑΣ Ή ΚΕΡΚΥΡΑΣ Ή ΠΡΕΒΕΖΑΣ Ή ΘΕΣΠΡΩΤΙΑΣ.
- β) Να είναι Έλληνας πολίτης και να έχει ελεύθερη διαχείριση της περιουσίας του.
- γ) Να έχει συμπληρώσει το 18^ο έτος της ηλικίας του και
- δ) Να είναι μόνιμος κάτοικος της περιφέρειας στην οποία έχει την έδρα του ο Συνεταιρισμός. Μπορούν να εγγραφούν σαν μέλη του Συνεταιρισμού και Νομικά πρόσωπα. Οι εταιρείες εγγράφονται σαν ένα νομικό πρόσωπο πλην όμως έχουν το δικαίωμα τα ομόρρυθμα μέλη αυτών αν ασκούν το επάγγελμα του εργολήπτη εγκαταστάτη, να εγγράφονται και ο καθένας ξεχωριστά σαν συνέταιρος με πλήρη τα δικαιώματα και τις υποχρεώσεις του μέλους του Συνεταιρισμού.

8.4. Διαγραφή συνεταίρων και αποχώρηση μελών από τον Συνεταιρισμό

Διαγραφή συνεταίρων

Με απόφαση της Γενικής Συνέλευσης που λαμβάνεται με απαρτία και πλειοψηφία, διαγράφεται από τον Συνεταιρισμό κάθε συνέταιρος που:

- α) Ασκήει επιχείρηση όμοια με το σκοπό που επιδιώκει ο Συνεταιρισμός.
- β) Καθυστερεί καταβλητέα εισφορά περισσότερο από έξι (6) μήνες καθώς και κάθε άλλη οφειλή του προς τον Συνεταιρισμό για την είσπραξη της οποίας άρχισε εκτέλεση εναντίον του.
- γ) Δεν πειθαρχεί στις αποφάσεις της Γενικής Συνέλευσης και του Διοικητικού Συμβουλίου.
- δ) Του αφαιρέθηκε οριστικά από το αρμόδιο Υπουργείο ή Υπηρεσία, η άδεια άσκησης του επαγγέλματος του ηλεκτρολόγου για οποιοδήποτε λόγο.
- ε) Προμηθεύεται υλικά που διαθέτει ο Συνεταιρισμός και από άλλες πηγές.

Ο συνέταιρος από την ημέρα που έλαβε γνώση της διαγραφής του δεν μπορεί να παίρνει μέρος στις Γενικές Συνελεύσεις του Συνεταιρισμού ή στις συνεδριάσεις των συμβουλίων, όταν πρόκειται για μέλη του Διοικητικού ή Εποπτικού Συμβουλίου, ούτε μπορεί να ζητήσει την εκκαθάριση του Συνεταιρισμού, πάρα μόνο την εκκαθάριση της μερίδας στις προθεσμίες που ορίζει το Καταστατικό.

Η διαγραφή γνωστοποιείται στον διαγραφόμενο συνέταιρο με κοινοποίηση αποσπάσματος της απόφασης της Γενικής Συνέλευσης που περιέχει τους λόγους διαγραφής.

Η απόφαση γνωστοποιείται στον ενδιαφερόμενο είτε με συστημένη επιστολή είτε με δικαστικό επιμελητή.

Μέσα σε δύο (2) μήνες από την κοινοποίηση της απόφασης, ο συνέταιρος μπορεί να προσφύγει στο Ειρηνοδικείο της έδρας του Συνεταιρισμού, αν θεωρεί ότι ο αποκλεισμός του από τον Συνεταιρισμό έγινε πάρα τον νόμο και το Καταστατικό.

Αποχώρηση μελών από το Συνεταιρισμό

Κάθε συνέταιρος μπορεί εφόσον παρέλθει τριετία από την εγγραφή του να δηλώσει έγγραφα στο Διοικητικό Συμβούλιο του Συνεταιρισμού ότι αποχωρεί από τον Συνεταιρισμό.

Η δήλωση αποχώρησης πρέπει να υποβληθεί τρεις τουλάχιστον μήνες από την λήξη της οικονομικής χρήσης. Αν δεν κάνει την δήλωση αποχώρησής του τρεις μήνες πριν το τέλος της οικονομικής χρήσης η μερίδα του επιστρέφεται όχι στους τρεις μήνες που ορίζει το Καταστατικό, αλλά στους έξι μήνες από την έγκριση του Ισολογισμού της χρήσης μέσα στην οποία έγινε η αποχώρηση.

Μπορεί κάθε συνέταιρος να αποχωρήσει από τον Συνεταιρισμό στο τέλος της οικονομικής χρήσης χωρίς να τηρηθούν οι παραπάνω προθεσμίες μόνο στην περίπτωση τροποποίησης του Καταστατικού και όταν με αυτή μεταβάλλεται ο κύριος σκοπός του Συνεταιρισμού ή μεταβάλλεται η ευθύνη των μελών του από περιορισμένη σε απεριόριστη.

Ο συνέταιρος που αποχωρεί μόνος του από τον Συνεταιρισμό μπορεί να συμμετέχει στις Γενικές Συνελεύσεις που πραγματοποιούνται μέχρι την διαγραφή του από την Γενική Συνέλευση και ασκεί όλα τα δικαιώματα σαν συνέταιρος κατά τους όρους του Καταστατικού.

8.5 Πόροι του Συνεταιρισμού και διανομή κερδών

Πόροι του Συνεταιρισμού είναι οι εξής:

- Τακτικές ή έκτακτες συνδρομές μελών
- Τόκοι δανείων
- Προμήθεια

- Κάθε κέρδος που προκύπτει από την διάθεση σε τρίτους
- Δωρεές
- Εισφορές των μελών
- Κάθε άλλη πρόσοδος από οποιαδήποτε εργασία που πραγματοποιείται από τον Συνεταιρισμό.
- Από το δικαίωμα του Συνεταιρισμού για τα υλικά που παρέχει στα μέλη του και που προκύπτει μετά την αφαίρεση των εξόδων του Συνεταιρισμού. Το ποσοστό του δικαιώματος αυτού καθορίζεται κάθε φορά από το Διοικητικό Συμβούλιο του Συνεταιρισμού και προορίζεται για την αντιμετώπιση των εξόδων του Συνεταιρισμού. Το ποσό των εισφορών, συνδρομών και δικαιωμάτων εγγραφής ορίζεται από την Γενική Συνέλευση.

Διανομή κερδών

Τα κέρδη που προκύπτουν από τις πωλήσεις προς τρίτους, περιέρχονται στο τακτικό αποθεματικό.

Μετά την συμπλήρωση του αποθεματικού αυτού, θα διανέμονται στα μέλη κατά λόγο 50% αναλόγως του τζίρου και 50% αναλόγως των μερίδων. Αν συνέταιρος καθυστερήσει την εξόφληση συνεταιριστικών μερίδων, το κέρδος που αναλογεί σε αυτόν από τις πωλήσεις προς τρίτους, θα περιέρχεται σε αυτούς.

Δεν επιτρέπεται η διανομή κερδών από τις πωλήσεις σε τρίτους στα μέλη, αν εξαιτίας προηγούμενων ζημιών ελαττώθηκε η αξία των μερίδων μέχρι να αναπληρωθεί αυτή.

8.6 Συγχώνευση – Διάλυση – Εκκαθάριση

Συγχώνευση

Συγχώνευση του Συνεταιρισμού με άλλους Συνεταιρισμούς του ίδιου σκοπού μπορεί να γίνει με απόφαση των Γενικών Συνελεύσεων, που λαμβάνονται με απόλυτη πλειοψηφία των μελών κάθε Συνεταιρισμού και έγκριση του Ειρηνοδικείου της έδρας του νέου Συνεταιρισμού.

Διάλυση

Ο Συνεταιρισμός διαλύεται:

- α) Με απόφαση της Γενικής Συνέλευσης που συγκαλείται ειδικά για το σκοπό αυτό με πλειοψηφία των τριών τετάρτων ($\frac{3}{4}$) του όλου αριθμού των ψήφων.
- β) Μετά την εκπλήρωση του σκοπού του
- γ) Αν τα μέλη του Συνεταιρισμού μειωθούν κάτω των 10
- δ) Αν κηρυχθεί σε πτώχευση.

Εκκαθάριση

Η εκκαθάριση ενεργείται από τρεις (3) εκκαθαριστές, που ορίζονται από τη Γενική Συνέλευση.

Αν αυτοί δεν ορισθούν ή μέχρι να ορισθούν, η εκκαθάριση ενεργείται από το Εποπτικό Συμβούλιο, σύμφωνα με τον νόμο και το Καταστατικό του Συνεταιρισμού.

Η εκκαθάριση της καθαρής περιουσίας του Συνεταιρισμού, δηλαδή αυτής που προκύπτει μετά την αφαίρεση από την περιουσία του, κινητή και ακίνητη, των κάθε φύσεως χρεών του, διενεργείται σύμφωνα με τις νόμιμες προθεσμίες και διατυπώσεις κατά αναλογία της συνεταιρικής μερίδας κάθε συνεταίρου και των καταβολών που έγιναν για την εξόφληση αυτής.

Τα έγγραφα, αρχεία και βιβλία του Συνεταιρισμού όταν περατωθεί ή εκκαθάριση παραδίδονται σε αρμόδιο Ειρηνοδικείο.

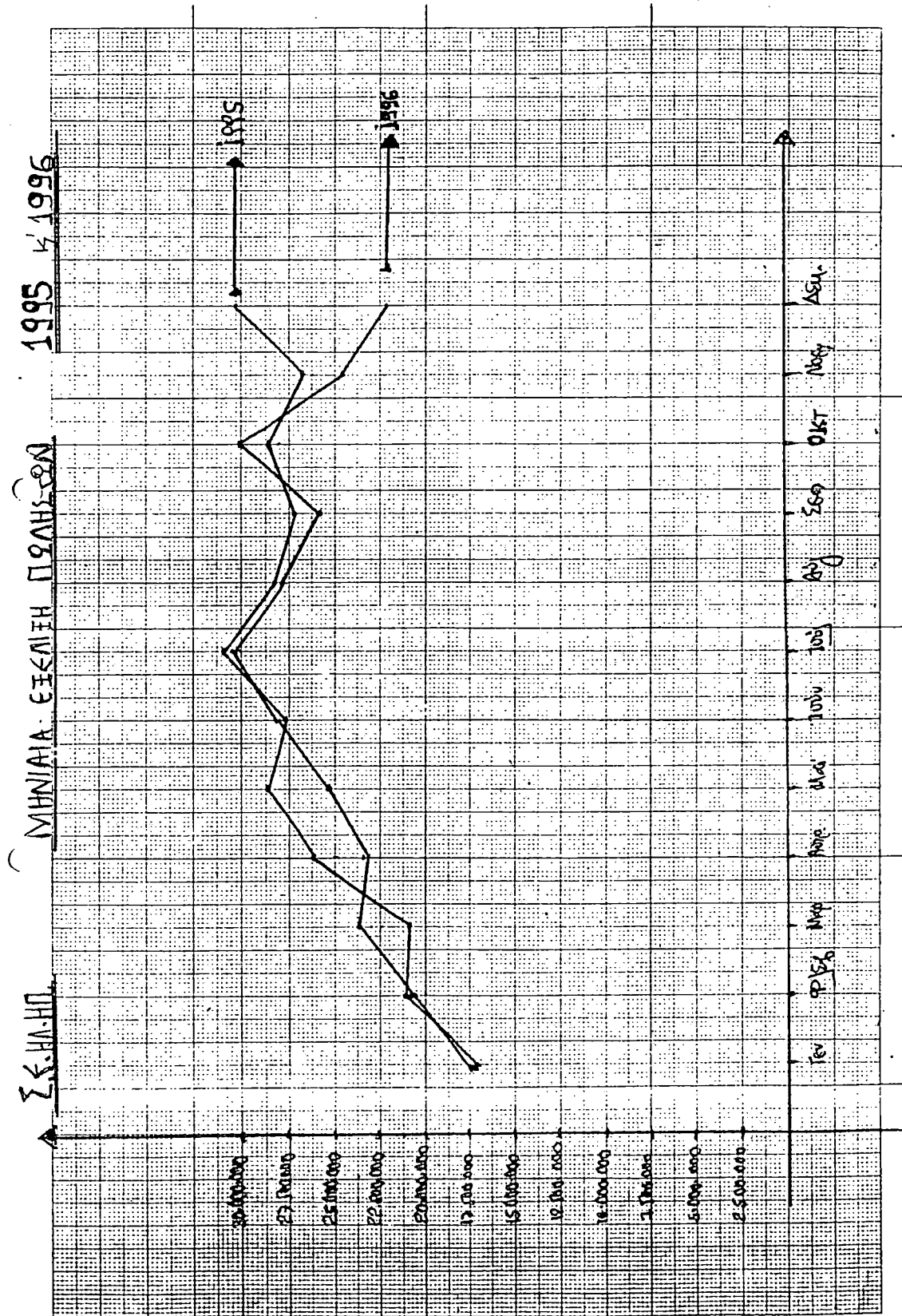
8.7 Διαδικασία λήξης Διαχειριστικής Χρήσης - Διάγραμμα μηνιαίας εξέλιξης πωλήσεων του Συνεταιρισμού

Στο τέλος της διαχειριστικής χρήσης το Δ.Σ συντάσσει τον Ισολογισμό και τον Λογαριασμό Αποτελεσμάτων Χρήσης και τους υποβάλλει στην Τακτική Γενική Συνέλευση για έγκριση.

Στη Γενική Συνέλευση υποβάλλεται και η έκθεση του Εποπτικού Συμβουλίου το Δ.Σ. υποβάλλει τον Ισολογισμό και το Λογαριασμό Αποτελεσμάτων Χρήσης στο Εποπτικό Συμβούλιο για έλεγχο τριάντα μέρες τουλάχιστον πριν από την ημέρα σύγκλησης της Τακτικής Γενικής Συνέλευσης το Εποπτικό Συμβούλιο συντάσσει έκθεση μέσα σε δέκα πέντε ημέρες από την υποβολή των παραπάνω στοιχείων.

Ο Ισολογισμός, ο Λογαριασμός Αποτελεσμάτων Χρήσης και η έκθεση του Εποπτικού Συμβουλίου πρέπει να είναι στη διάθεση των συνεταίρων δεκαπέντε τουλάχιστον ημέρες πριν από την ημέρα σύγκλησης της Συνέλευσης. Ο Ισολογισμός και ο Λογαριασμός Αποτελεσμάτων Χρήσης δημοσιεύονται μέσα σε ένα μήνα από την έγκριση τους από τη Γενική Συνέλευση σε εφημερίδα του Νομού όπου ο Συνεταιρισμός έχει την έδρα του.

ΔΙΑΓΡΑΜΜΑ ΜΗΝΙΑΙΑΣ ΕΞΕΛΙΞΗΣ ΠΩΛΗΣΕΩΝ



ΚΕΦΑΛΑΙΟ 9

ΑΛΙΕΥΤΙΚΟΣ ΙΧΘΥΟΤΡΟΦΙΚΟΣ ΑΓΡΟΤΙΚΟΣ ΣΥΝΕΤΑΙΡΙΣΜΟΣ ΠΡΕΒΕΖΗΣ

9.1 Γενικές Διατάξεις

9.1.1 Έδρα – Περιφέρεια – Σκοπός

Ο Συνεταιρισμός ιδρύθηκε το 1945.

Η έδρα του βρίσκεται στην πόλη της Πρέβεζας και περιφέρεια του είναι η γεωγραφική περιοχή που ορίζεται από τα διοικητικά όρια του Δήμου Πρεβέζης.

Σκοπός του είναι η οικονομική, κοινωνική και πολιτιστική ανάπτυξη των μελών του, με βάση την μεταξύ τους ισότιμη συνεργασία και αμοιβαία βοήθεια.

9.1.2. Δραστηριότητες

Για την επίτευξη των σκοπών του, ο Συνεταιρισμός αναπτύσσει δραστηριότητες με τις οποίες καλύπτει ολόκληρο το φάσμα της παραγωγής, μεταποίησης, και εμπορίας των προϊόντων και υδατοκαλλιεργειών, της παραγωγής, κατασκευής, προμήθειας αλιευτικών και υδατοκαλλιεργητικής παραγωγής καθώς και σχετικές δραστηριότητες παροχής υπηρεσιών.

Οι δραστηριότητες αυτές είναι οι ακόλουθες:

- Η ανάληψη εκμετάλλευσης και διαχείρισης των υδάτινων εκτάσεων, χώρων, θέσεων, πεδίων που ανήκουν στο Δημόσιο ή σε Φυσικά ή Νομικά Πρόσωπα Δημοσίου ή Ιδιωτικού Δικαίου.
- Η απόκτηση, εκμίσθωση, διαχείριση μέσων για την αλιεία και την καλλιέργεια υδάτινων εκτάσεων και την διακίνηση, συντήρηση, μεταποίηση, μεταφορά αλιευτικών προϊόντων.
- Η ανάληψη αλιευτικών και υδατοκαλλιεργητικών έργων συντήρησης και βελτιωτικών εργασιών, έργων αγροτικής οδοποιίας και έργων υποδομής για τη βελτίωση των συνθηκών παραγωγής, μεταποίησης και εμπορίας των αλιευτικών προϊόντων.
- Η άσκηση αγροτικής και αλιευτικής πίστης
- Η δημιουργία συνεταιριστικών επιχειρήσεων για την προμήθεια στα μέλη καταναλωτικών αγαθών.
- Η παροχή αλιευτικής και συνεταιρικής εκπαίδευσης.
- Η πρακτόρευση στην περιφέρεια του οργανισμού ασφάλισης ή αγροτικής παραγωγής και κεφαλαίου.
- Η ίδρυση και λειτουργία αγροτουριστικών μονάδων και καταλυμάτων, η ανάπτυξη του οικοτουρισμού, του κοινωνικού τουρισμού και εργασίες αλιευτικού τουρισμού, αθλητικής αλιείας, οικολογικής και επιστημονικής παρακολούθησης και παρατηρήσεων υδρόβιων οργανισμών.

9.2. Προϋποθέσεις Εγγραφής και όροι εισδοχής – Απόκτηση της ιδιότητας του Μέλους

Προϋποθέσεις Εγγραφής

Μέλη του Αλιευτικού Συνεταιρισμού μπορούν να γίνουν μόνο φυσικά πρόσωπα, άνδρες και γυναίκες αδιακρίτως φύλου, εφόσον πληρούν τις παρακάτω προϋποθέσεις και δε συντρέχει από το Νόμο περίπτωση Αποκλεισμού τους από το Συνεταιρισμό. Για να γίνει ένα φυσικό πρόσωπο μέλος του Συνεταιρισμού απαιτείται:

- α) Να έχει συμπληρώσει το 18^ο έτος της ηλικίας του
- β) Να ασχολείται αυτοπρὸσωπα επαγγελματικά και αποκλειστικά με τις αλιευτικές εργασίες.

Δεν μπορεί να γίνει μέλος του Συνεταιρισμού όποιος:

- Ασκήι δραστηριότητες ανταγωνιστικές με εκείνες του Συνεταιρισμού.
- Δε μετέχει σε νομικό πρόσωπο ή άλλη ένωση φυσικών προσώπων όταν ασκήι τις δραστηριότητες αυτές
- Τελεί υπό απαγόρευση ή έχει καταδικαστεί αμετάκλητα για κακούργημα ή εκ δόλου πλημμέλημα σε βάρος της περιουσίας το Συνεταιρισμού.

Όροι εισδοχής

1. Τα φυσικά πρόσωπα που συγκεντρώνουν τις προϋποθέσεις για να γραφτούν στο Συνεταιρισμό πρέπει να υποβάλλουν έγγραφη αίτηση στο Διοικητικό Συμβούλιο του Συνεταιρισμού. Η αίτηση πρέπει να περιλαμβάνει το ονοματεπώνυμο, το πατρώνυμο, το επάγγελμα και την κατοικία καθώς και δήλωση του υποψηφίου μέλους ότι αποδέχεται ανεπιφύλακτα τους όρους του Καταστατικού, ότι έχει τις προϋποθέσεις του Καταστατικού να γίνει μέλος του Συνεταιρισμού και ότι δεν συντρέχουν στο πρόσωπο του κωλύματα απ'αυτά που προβλέπονται από το Νόμο και αποκλείουν την εγγραφή του στον Συνεταιρισμό.

2. Το Διοικητικό Συμβούλιο του Συνεταιρισμού αποφασίζει για την αποδοχή ή όχι της αίτησης μέσα σε τρεις μήνες από την υποβολή της. Αποδοχή της αίτησης μετά από τη λήψη απόφασης για σύγκληση Γενικής Συνέλευσης και μέχρι την έναρξη και το τέλος των εργασιών της δεν επιτρέπεται.

Απόκτηση της ιδιότητας του μέλους

Η συνεταιρική ιδιότητα αποκτάται από την ημερομηνία της απόφασης του Διοικητικού Συμβουλίου ή της Γενικής Συνέλευσης που δέχεται την αίτηση ή από την τελεσιδικία της Δικαστικής Απόφασης που διατάσσει την εγγραφή, εφόσον ο ενδιαφερόμενος έχει καταβάλλει τη συνεταιρική του μερίδα.

Με την απόκτηση της συνεταιρικής ιδιότητας το μέλος εγγράφεται στο Βιβλίο Μητρώου Μελών.

9.3 Δικαιώματα και υποχρεώσεις μελών

Τα μέλη του Συνεταιρισμού δικαιούνται :

1. Να συμμετέχουν και να ψηφίζουν στις Γενικές Συνελεύσεις του τα ίδια προσωπικά
2. Να εκλέγονται στα όργανα διοίκησής του
3. Να συμμετέχουν στις συγκαλούμενες από αυτόν συσκέψεις, πανελλήνιες ή τοπικές για θέματα του Συνεταιρισμού ή των μελών του
4. Να συμμετέχουν σε συσκέψεις, σεμινάρια και συνέδρια στο εσωτερικό και εξωτερικό, που διοργανώνει ο Συνεταιρισμός.
5. Να κάνουν χρήση των εγκαταστάσεων, εργαλείων, μηχανών και μεταφορικών μέσων, που ανήκουν στο Συνεταιρισμό σύμφωνα με τον εσωτερικό κανονισμό λειτουργίας.
6. Να ζητούν με αίτηση τους στο Διοικητικό Συμβούλιο πληροφορίες σχετικά με την πορεία των υποθέσεων του Συνεταιρισμού. Το Διοικητικό Συμβούλιο υποχρεούται να παρέχει τις σχετικές πληροφορίες στην πρώτη, μετά την υποβολή της αίτησης από την Γενική Συνέλευση των μελών.

7. Να ζητούν με αίτησή τους στο Διοικητικό Συμβούλιο και να παίρνουν αντίγραφα των Πρακτικών της Γενικής Συνέλευσης, του Ισολογισμού και του λογαριασμού κερδών και ζημιών. Τα αντίγραφα αυτά χορηγούνται στο μέλος μέσα σε προθεσμία ενός μηνός το αργότερο από την υποβολή της αίτησης κα εφόσον ο ενδιαφερόμενος καταβάλλει τη σχετική δαπάνη.
8. Να λαμβάνει, με αίτηση του στο Διοικητικό Συμβούλιο, γνώση του περιεχομένου των ατομικών του λογαριασμών και των αποφάσεων του Συνεταιρισμού.
9. Το Διοικητικό Συμβούλιο μπορεί με αιτιολογημένη απόφασή του να αρνηθεί τη γνωστοποίηση του περιεχομένου αποφάσεων για τις εμπορικές δραστηριότητες του Συνεταιρισμού, αν από τη γνωστοποίησή τους πιθανολογείται βλάβη των συμφερόντων του Συνεταιρισμού.
10. Να συμμετέχουν στα προγράμματα συνεταιρικής εκπαίδευσης που διοργανώνει η Π.Α.Σ.Ε.Γ.Ε.Σ.
11. Να συμμετέχουν στο καθαρό πλεόνασμα της διαχειριστικής χρήσης και στο προϊόν εκκαθάρισης, σύμφωνα με τις αποφάσεις της Γενικής Συνέλευσης.
12. Να παρέχει την προσωπική του εργασία στο Συνεταιρισμό ανάλογα με τις ανάγκες του Συνεταιρισμού. Το Διοικητικό Συμβούλιο του Συνεταιρισμού γνωστοποιεί στα μέλη του τις ανάγκες του Συνεταιρισμού με ανακοινώσεις του.

Οι συνέταιροι υποχρεούνται να παραμείνουν μέλη του Συνεταιρισμού τουλάχιστον για πέντε (5) χρόνια.

Τα μέλη του Συνεταιρισμού οφείλουν:

- α) Να συμμορφώνονται πιστά με τις διατάξεις του καταστατικού, του εσωτερικού κανονισμού λειτουργίας του Συνεταιρισμού, τις αποφάσεις της Γενικής Συνέλευσης και τις αποφάσεις των οργάνων διοίκησής του.

- β) Να συμμετέχουν ενεργά και να συνεργάζονται στη λειτουργία και στις δραστηριότητες του Συνεταιρισμού, να υπερασπίζονται και να εξυπηρετούν τα συμφέροντα του Συνεταιρισμού και να μην προβαίνουν σε πράξεις, που μπορούν να βλάψουν τα συμφέροντά του ή τα συμφέροντα των συνεταίρων, ως μελών του Συνεταιρισμού.
- γ) Να μην ανταγωνίζονται το Συνεταιρισμό στον οποίο είναι μέλη.
- δ) Να μεταφέρουν με δαπάνη τους και να παραδίδουν στο Συνεταιρισμό, σύμφωνα με τις ειδικότερες προβλέψεις του εσωτερικού κανονισμού λειτουργίας, ολόκληρο ή ποσοστό της παραγωγής τους, που προορίζεται για το εμπόριο των προϊόντων για τα οποία η Γενική Συνέλευση αποφάσισε την κοινή εμπορία ύστερα από μεταποίηση ή όχι.
- ε) Να δηλώνουν στο Συνεταιρισμό μέσα σε προθεσμίες που καθορίζει το Διοικητικό Συμβούλιο, με απόφασή του, την παραγωγή που προορίζεται για πώληση των προϊόντων, που η Γενική Συνέλευση έχει αποφασίσει τη συγκέντρωσή τους.
- στ) Να εφαρμόζουν τους κανόνες παραγωγής και ποιότητας, που θεσπίζονται για κάθε προϊόν με απόφαση της Γενικής Συνέλευσης, που λαμβάνεται με αυξημένη απαρτία και πλειοψηφία.
- ζ) Να δέχονται και να διευκολύνουν τα αρμόδια για τον έλεγχο της τήρησης των κανόνων παραγωγής και ποιότητας όργανα του Συνεταιρισμού.

Με απόφαση της Γενικής Συνέλευσης, μπορούν να απαλλάσσονται μερικά ή ολικά από την υποχρέωση για παράδοση της παραγωγής τους στο Συνεταιρισμό συνέταιροι οι οποίοι:

- Έχουν αντικειμενική αδυναμία ή άλλους σοβαρούς λόγους
- Πριν από την ένταξη τους στο Συνεταιρισμό είχαν συνάψει αποδεδειγμένα συμβάσεις πώλησης των προϊόντων τους σε τρίτους.

9.4 Συνεταιρική μερίδα – ευθύνη

Συνεταιρική μερίδα

Κάθε μέλος συμμετέχει στο Συνεταιρισμό υποχρεωτικά με μια μόνο συνεταιρική μερίδα.

Η συνεταιρική μερίδα ορίζεται σε 25000 δραχμές για τα υφιστάμενα μέλη και για τα νεοεγγραφόμενα. Η συνεταιρική μερίδα καταβάλλεται σε πέντε (5) ισόποσες ετήσιες δόσεις.

Η συνεταιρική μερίδα είναι ονομαστική, αμεταβίβαστη, αδιαίρετη και ίση για όλους του Συνεταίρους.

Σε περίπτωση διάλυσης του Συνεταιρισμού τα μέλη του θεωρούνται πιστωτές για το ποσό της συνεταιρικής μερίδας που έχουν καταβάλλει. Αυτή αποδίδεται μετά την εξόφληση όλων των άλλων υποχρεώσεων του Συνεταιρισμού.

Απαγορεύεται στο Συνεταιρισμό:

- α) Ν' αγοράζει ή να δέχεται σαν ενέχυρο τη μερίδα των μελών του
- β) Να επιστρέφει τη συνεταιρική μερίδα στα μέλη του αν αυτά δεν έχουν αποχωρήσει.
- γ) Να κάνει δωρεά προς τα μέλη του τις οφειλόμενες απ'αυτά δόσεις της μερίδας τους.
- δ) Απαγορεύεται η εκχώρηση ή μεταβίβαση της συνεταιρικής μερίδας σε συνεταίρους ή τρίτους.

Ευθύνη του Συνεταίρου για υποχρεώσεις του Συνεταιρισμού

1. Τα μέλη του Συνεταιρισμού ευθύνονται για τις υποχρεώσεις του Συνεταιρισμού προς τρίτους περιορισμένα μέχρι του δεκαπλάσιου της αξίας της συνεταιρικής μερίδας και για ίσο μέρος της οφειλής καθένα από αυτά.

2. Η Γ.Σ των μελών του Συνεταιρισμού μπορεί με απόφαση που λαμβάνεται με αυξημένη απαρτία και πλειοψηφία να ορίσει όριο ευθύνης των συνεταίρων έναντι των τρίτων ποσό ίσο προς το εικοσαπλάσιο της αξίας της συνεταιρικής μερίδας.
3. Κάθε νέο μέλος ευθύνεται όπως ορίζουν οι προηγούμενες παράγραφοι και για τις υποχρεώσεις του Συνεταιρισμού που αναλήφθηκαν πριν από την είσοδο του σ' αυτόν.
4. Η προσωπική ευθύνη των Συνεταίρων απέναντι στους δανειστές του Συνεταιρισμού είναι επιβοηθητική και γεννάται μόνο εφόσον οι δανειστές δεν ικανοποιηθούν από τα περιουσιακά στοιχεία του Συνεταιρισμού τους ή εγγυητών.
5. Οι συνέταιροι ευθύνονται με τον ίδιο παραπάνω τρόπο και μετά την έξοδό τους απ' το Συνεταιρισμό για χρέη που δημιουργήθηκαν όταν ήταν μέλη. Η ευθύνη ισχύει μέχρι ένα έτος από την έξοδό τους.
6. Η ευθύνη των Συνεταίρων παύει οπωσδήποτε όταν περάσει ένας χρόνος από τότε που περατώθηκε η διαδικασία της εκκαθάρισης του Συνεταιρισμού εκτός αν ασκήθηκε εναντίον τους αγωγή μέσα στο έτος.
7. Δεν απαγγέλλεται προσωπική κράτηση κατά των Συνεταίρων για χρέη του Συνεταιρισμού προς τρίτους και προς το Δημόσιο.

Υποχρεώσεις των Συνεταίρων προς τρίτους

1. Οι δανειστές μέλη του Συνεταιρισμού δεν έχουν κανένα δικαίωμα στις συνεταιρικές μερίδες ή στα πλεονάσματα της Διαχειριστικής χρήσης ή στη συνεταιρική περιουσία ή στα κινητά και ακίνητα που ο συνέταιρος έχει παραχωρήσει τη χρήση τους στο Συνεταιρισμό πριν όμως γεννηθεί το δικαίωμα του δανειστή.

2. Δεν υπόκειται σε κατάσχεση ή λήψη ασφαλιστικών μέτρων για χρέη των συνεταιρίων προς τρίτους α) το αντάλλαγμα για χρήση των περιουσιακών στοιχείων που έχουν παραχωρηθεί στο Συνεταιρισμό β) τα προϊόντα της παραγωγής των μελών από την παράδοση τους στο Συνεταιρισμό για πώληση ή κατά οποιοδήποτε τρόπο διάθεσης στην Αγορά αυτούσια ή μετά από μεταποίηση ή επεξεργασία και γ) το τίμημα των παραπάνω προϊόντων.

3. Δεν επιτρέπεται η κατάσχεση εις χείρας του Συνεταιρισμού ως τρίτου α) χρημάτων που έχουν ληφθεί από οποιαδήποτε τράπεζα ως δάνειο για λογαριασμό μέλους του ή προορίζονται για δάνειο προς αυτό, έστω και αν τα χρήματα αυτά τηρούνται στους Λογαριασμούς του Συνεταιρισμού στο όνομα του μέλους και β) απαιτήσεων για παροχές σε είδος του Συνεταιρισμού προς τα μέλη του.

9.5 Δάνεια – καταθέσεις

α) Δάνεια προς το Συνεταιρισμό

Τα δάνεια, που χορηγούνται από την Αγροτική Τράπεζα της Ελλάδος στο Συνεταιρισμό για διάφορους αλιευτικούς σκοπούς, συνάπτονται από το Διοικητικό Συμβούλιο μέσα στα όρια που έχει θέσει η Γενική Συνέλευση, ανάλογα με τις ανάγκες του Συνεταιρισμού. Τα δάνεια αυτά παρακολουθούνται σε ειδικούς λογαριασμούς και δεν μπορούν να χρησιμοποιηθούν για τη διενέργεια άλλων εργασιών ή για άλλους σκοπούς εκτός εκείνων για τους οποίους χορηγούνται.

β) Δάνεια προς συνεταίρους

1. Δάνεια χορηγούνται μόνο σε συνεταίτους και με απόφαση του Διοικητικού Συμβουλίου, που καθορίζει και τους βασικούς όρους του δανείου.
2. Το Διοικητικό Συμβούλιο μπορεί να εξουσιοδοτήσει τον πρόεδρο αυτού να εγκρίνει τη χορήγηση δανείων, που δεν υπερβαίνουν ορισμένο ποσό για κάθε συνέταιρο, με την επιφύλαξη της μεταγενέστερης έγκρισης από αυτό.
3. Ο τόκος των δανείων, που μπορεί να συνάψει ο Συνεταιρισμός ή να χορηγήσει στα μέλη του, ορίζεται πάντοτε μέσα στα όρια που αποφασίζει η Γενική Συνέλευση. Οι εγγυητές, όπου χρειάζονται, πρέπει να είναι συνέταιροι.
4. Τα δάνεια χορηγούνται κατά κανόνα για παραγωγικούς σκοπούς και χρησιμοποιούνται στη γεωργική εκμετάλλευση του δανειοδοτούμενου συνεταίρου. Δάνεια για καταναλωτικές ανάγκες χορηγούνται μόνο με απόφαση της Γενικής Συνέλευσης, η οποία κάθε χρόνο ορίζει γενικά το ύψος, που μπορεί να φθάσουν τα δάνεια αυτά.

Επίσης, μπορεί να χορηγείται στα μέλη πίστωση για εφοδιασμό τους με καταναλωτικά και άλλα αγαθά με πίστωση όπου τα πρατήρια του Συνεταιρισμού ή της ένωσης Συνεταιρισμών, στην οποία ανήκει ο Συνεταιρισμός.

Σε περίπτωση έκτακτης ανάγκης οι πιστώσεις αυτές για καταναλωτικά αγαθά, μπορεί να χορηγούνται και με απόφαση του Διοικητικού Συμβουλίου.

γ) Καταθέσεις

1. Ο Συνεταιρισμός δέχεται καταθέσεις από συνεταίρους. Το ανώτατο και το κατώτατο όριο καταθέσεων γενικά και για κάθε μέλος χωριστά, η προθεσμία ανάληψης τους και ο τόκος καθορίζονται από τη Γενική Συνέλευση.
2. Ο τοκισμός των καταθέσεων αρχίζει από την επόμενη ημέρα της κατάθεσης, ο δε υπολογισμός του τόκου γίνεται στο τέλος του λογιστικού έτους, εκτός αν η Γενική Συνέλευση αποφασίσει τον υπολογισμό του τόκου κάθε εξάμηνο.
3. Η ανάληψη των καταθέσεων γίνεται ύστερα από προειδοποίηση των καταθετών από τη Γενική Συνέλευση. Σε κάθε καταθέτη δίνεται από τον Συνεταιρισμό Βιβλιάριο καταθέσεων ή αναλήψεων.

9.6 Οικονομική Διαχείριση – Τηρούμενα Βιβλία– Προγραμματισμός

1. Η διαχειριστική χρήση του Συνεταιρισμού είναι ετήσια και λήγει την 31 Δεκεμβρίου κάθε έτους. Κατ'εξάιρεση η πρώτη μετά τη σύσταση του Συνεταιρισμού διαχειριστική χρήση λήγει την 31^η Δεκεμβρίου του επόμενου από τη σύσταση έτους.
2. Ο Συνεταιρισμός τηρεί τα βιβλία που προβλέπονται απ'τον Κώδικα φορολογικών στοιχείων. Ο Συνεταιρισμός εκτός από τα παραπάνω βιβλία είναι υποχρεωμένος να τηρεί και τα παρακάτω βιβλία τα οποία πριν από τη χρήση τους θεωρούνται από το Εποπτικό Συμβούλιο.
 - α) Βιβλίο Μητρώου των τακτικών και ειδικών Μελών στο οποίο καταχωρούνται κατά σειρά εγγραφής τα ονοματεπώνυμα, το πατρώνυμο, η διεύθυνση κατοικίας και η χρονολογία της Αποχώρησης των μελών με οποιοδήποτε τρόπο.

- β) Βιβλίο Πρακτικών Γενικών Συνελεύσεων
 - γ) Βιβλία Πρακτικών Συνεδριάσεων του Διοικητικού και Εποπτικού Συμβουλίου χωριστά.
 - δ) Βιβλίο περιουσίας του Συνεταιρισμού στο οποίο αναγράφονται τα περιουσιακά στοιχεία που αποκτά και κατέχει ο Συνεταιρισμός.
3. Τα κατά νόμιμο τρόπο τηρούμενα βιβλία του Συνεταιρισμού έχουν την αποδεικτική δύναμη των εμπορικών βιβλίων.
 4. Μέχρι τη λήξη της διαχειριστικής χρήσης το Διοικητικό Συμβούλιο συντάσσει το πρόγραμμα δράσης και ανάπτυξης του Συνεταιρισμού για τα επόμενα χρόνια. Το πρόγραμμα συνοδεύεται από προϋπολογισμό δαπανών και από αιτιολογημένη έκθεση για την ανάπτυξη του Συνεταιρισμού.

9.7. Απογραφή – Ισολογισμός

1. Με τη λήξη κάθε μήνα καταρτίζονται μηνιαίες καταστάσεις (αναλυτικά ισοζύγια) και υποβάλλονται στο Διοικητικό Συμβούλιο.
2. Με τη λήξη κάθε οικονομικού έτους κλείνονται όλα τα βιβλία γίνεται η ετήσια απογραφή των περιουσιακών στοιχείων και συντάσσεται ο Ισολογισμός καθώς και ο Λογαριασμός Αποτελεσμάτων Χρήσης.
3. Η απογραφή, ο Ισολογισμός και ο Λογαριασμός Αποτελεσμάτων Χρήσης υποβάλλονται στο Διοικητικό Συμβούλιο μέσα σε δύο μήνες από τη λήξη της διαχειριστικής περιόδου.

Το Διοικητικό Συμβούλιο, αφού εξετάσει και επαληθεύσει τον Ισολογισμό, τον υποβάλλει στο Εποπτικό Συμβούλιο ένα μήνα πριν από την Τακτική Γενική Συνέλευση, μαζί με τις προτάσεις του, που έχουν ψηφιστεί σε κανονική συνεδρίαση για τη διανομή των κερδών ή την κάλυψη των ζημιών.

4. Το Εποπτικό Συμβούλιο ελέγχει τον Ισολογισμό και τους λογαριασμούς του καθώς και τις προτάσεις του Διοικητικού Συμβουλίου. Κάθε έλλειψη ή ασάφεια που παρατηρείται γνωστοποιείται στο Διοικητικό Συμβούλιο για την άρση της.
5. Το Εποπτικό Συμβούλιο με βάση τα στοιχεία αυτά και τα πορίσματα του ελέγχου του, συντάσσει έκθεση την οποία και υποβάλλει στη Γενική Συνέλευση, τόσο ως προς τη νομιμότητα των πράξεων της διαχείρισης όσο και ως προς την εξυπηρέτηση των συμφερόντων του Συνεταιρισμού.
6. Ο Ισολογισμός πρέπει να περιέχει όλους τους λογαριασμούς του καθολικού και να συνοδεύεται από αναλυτικούς πίνακες των λογαριασμών αυτού. Επίσης, ο Ισολογισμός συνοδεύεται από ανάλυση του Λογαριασμού Αποτελεσμάτων Χρήσης.

ΚΕΦΑΛΑΙΟ 10
ΣΥΓΚΡΙΤΙΚΗ ΠΑΡΟΥΣΙΑΣΗ ΟΙΚΟΝΟΜΙΚΩΝ
ΑΠΟΤΕΛΕΣΜΑΤΩΝ ΤΩΝ ΚΥΡΙΟΤΕΡΩΝ
ΣΥΝΕΤΑΙΡΙΣΤΙΚΩΝ ΟΡΓΑΝΩΣΕΩΝ ΤΗΣ ΠΕΡΙΟΧΗΣ
ΠΡΕΒΕΖΗΣ

- 1) Από το Λογαριασμό Αποτελεσμάτων Χρήσης της 31^{ης} Δεκεμβρίου 1995 παρατηρούμε ότι οι πωλήσεις της ένωσης το 1995 ανέρχονται στο ποσό των 7634157062 δρχ. ενώ το 1994 οι πωλήσεις ήταν 7148360815 δρχ. Το 1995 οι αγορές που πραγματοποίησε έφτασαν το ποσό των 102.949.521 ενώ κατά τη χρήση 1994 το ύψος των Αγορών της ήταν 43.495.814 δρχ. Το τελικό Αποτέλεσμα της Χρήσης δείχνει ότι το 1995 η ένωση πραγματοποίησε κέρδη 13.069.211 δρχ., ενώ το 1994 τα κέρδη της ήταν 515.846.867 δρχ.

Οι μεταβολές των περιουσιακών στοιχείων της ένωσης στα δύο αυτά έτη 1995-1994 είναι οι εξής:

- α) Το 1995 οι πωλήσεις της αυξήθηκαν κατά 485.796.247 δρχ. σε σχέση με τον προηγούμενο χρόνο.
- β) Το 1995 οι αγορές που πραγματοποίησε αυξήθηκαν κατά 59.453.707 δρχ σε σχέση με το 1994.
- γ) Η ένωση παρουσίασε μείωση των κερδών της το 1995 κατά 502.777.656 δρχ σε σχέση με το 1994.

Από το Λογαριασμό Αποτελέσματα χρήσεως της 31^{ης} Δεκεμβρίου 1997 διαπιστώνουμε ότι οι πωλήσεις που πραγματοποίησε η ένωση το 1997 ήταν 7.719.643.738 δρχ μειωμένες σε σχέση με το 1996 που έφτασαν το ποσό των 8.454.134.159 δρχ.

Ακόμη οι αγορές που έκανε το 1997 ήταν 1.372.922.699 δρχ ενώ κατά τη χρήση 1996 το ύψος των Αγορών της ήταν 1.038.875.223 δρχ. Το τελικό Αποτέλεσμα της χρήσης δείχνει ότι το 1997 η Ένωση πραγματοποίησε ζημιές 404.184.880 δρχ. ενώ το 1996 το ύψος των ζημιών της ήταν 162.866.554 δρχ.

Οι μεταβολές των περιουσιακών στοιχείων της ένωσης στα δύο έτη 1997-1996 είναι οι εξής:

- I) Το 1997 οι πωλήσεις της μειώθηκαν κατά 734.490.421 δρχ. σε σχέση με τον προηγούμενο χρόνο.
 - II) Το 1997 οι αγορές που πραγματοποίησε αυξήθηκαν κατά 334.047.476 δρχ σε σχέση με το 1996.
 - III) Η ένωση παρουσίασε αύξηση των ζημιών της το 1997 φτάνοντας το ποσό των 241.318.326 δρχ.
- 2) Ο Λογαριασμός Αποτελέσματα χρήσης της 31^{ης} Δεκεμβρίου 1997 του Γεωργικού Συνεταιρισμού Κηπουρών Πρεβέζης δείχνει ότι οι πωλήσεις που πραγματοποίησε ο Συνεταιρισμός το 1997 ανέρχονται στο ποσό των 150.743.622 δρχ, ενώ το 1996 οι πωλήσεις του ήταν 69.099.619 δρχ.

Το 1997 οι αγορές που έκανε ο Συνεταιρισμός έφτασαν το ποσό των 59.542.278 δρχ, ενώ κατά τη χρήση 1996 το ύψος των Αγορών του ήταν 54.002.920 δρχ.

Το τελικό Αποτέλεσμα της χρήσης δείχνει ότι το 1997 ο Συνεταιρισμός είχε ζημιά 51.716 δρχ ενώ κατά τη χρήση 1996 το ποσό της ζημιάς ήταν 7.896.029 δρχ.

Συγκρίνοντας την πορεία του Συνεταιρισμού στα δύο έτη 1997-1996, παρατηρούμε ότι το 1997 οι πωλήσεις του αυξήθηκαν κατά 81.644.003 δρχ, σε σχέση με τον προηγούμενο χρόνο.

Επίσης το 1997 οι αγορές που πραγματοποίησε αυξήθηκαν κατά 5.539.358 δρχ. σε σχέση με το 1996.

Κατά τη χρήση 1997 ο Συνεταιρισμός παρουσίασε μείωση των ζημιών του κατά 7.844.313 δρχ σε σχέση με το 1996.

Ο Λογαριασμός Αποτελέσματα χρήσης της 31^{ης} Δεκεμβρίου 1998 δείχνει ότι οι πωλήσεις του Συνεταιρισμού κατά τη χρήση 1998 έφτασαν το ποσό των 16.3941.977 δρχ, ενώ κατά τη χρήση 1997 οι πωλήσεις του ήταν 150.743.622 δρχ. Το 1998 οι αγορές που έκανε ο Συνεταιρισμός έφτασαν το ποσό των 785.768.844 δρχ, ενώ κατά τη χρήση 1997 το ύψος των Αγορών του ήταν 59.542.278 δρχ. Το τελικό Αποτέλεσμα της χρήσης δείχνει ότι το 1998 ο Συνεταιρισμός είχε ζημιά 20.854.668 δρχ, ενώ κατά τη χρήση 1997 το ποσό της ζημιάς ήταν 517.16 δρχ.

Συγκρίνοντας την πορεία του Συνεταιρισμού στα δύο έτη 1998-1997 παρατηρούμε ότι το 1998 ο Συνεταιρισμός παρουσίασε αύξηση των πωλήσεων κατά 13.198.355 δρχ σε σχέση με τον προηγούμενο χρόνο.

Επίσης το 1998 οι αγορές που έκανε αυξήθηκαν κατά 19.034.566 δρχ, σε σχέση με το 1997.

Κατά τη χρήση 1998 ο Συνεταιρισμός παρουσίασε αύξηση των ζημιών του κατά 20.802.952 δρχ, σε σχέση με το 1997

3) Από το Λογαριασμό Αποτελέσματα Χρήσεως της 31^{ης} Δεκεμβρίου 1996 του Αγροτικού Συνεταιρισμού πωλήσεως κηπευτικών και δενδροκομικών προϊόντων Πρεβέζης διαπιστώνουμε ότι οι πωλήσεις κατά το έτος 1996 ανέρχονται στο ποσό των 412.112.173 δρχ, ενώ κατά το έτος 1995 οι πωλήσεις του Συνεταιρισμού ήταν 361.576.921 δρχ.

Το 1996 οι αγορές που έκανε ο Συνεταιρισμός ήταν 41.106.503 δρχ, ενώ το 1995 ήταν 38.774.759 δρχ.

Το 1996 ο Συνεταιρισμός πραγματοποίησε κέρδη 6.098.508 δρχ ενώ το 1995 τα κέρση του Συνεταιρισμού ήταν 30.209.325 δρχ. Αν συγκρίνουμε την πορεία του Συνεταιρισμού στα δύο αυτά έτη παρατηρούμε ότι το 1996 οι πωλήσεις του Συνεταιρισμού αυξήθηκαν κατά 50.535.252 δρχ, σε σχέση με το 1995.

Επίσης οι αγορές που έκανε ο Συνεταιρισμός το 1996 ήταν περισσότερες σε σχέση με το 1995 κατά 2331744 δρχ.

Τα κέρδη του Συνεταιρισμού μειώθηκαν το 1996 κατά 24.110.817 δρχ, σε σχέση με το 1995.

Κατά τη χρήση 1997 παρατηρούμε ότι οι πωλήσεις του Συνεταιρισμού ανέρχονται στο ποσό των 527.041.846 δρχ, ενώ το 1996 οι πωλήσεις του ήταν 412.112.173 δρχ.

Το 1997 οι αγορές που πραγματοποίησε ο Συνεταιρισμός έφτασαν το ποσό των 45.848.381 δρχ, ενώ το 1996 το ύψος των αγορών ήταν 41.106.503 δρχ. Το τελικό αποτέλεσμα της χρήσης δείχνει ότι ο Συνεταιρισμός πραγματοποίησε κέρδη 30190732 δρχ, ενώ το 1996 τα κέρδη του ήταν 6.098.508 δρχ.

Συγκρίνοντας την πορεία του Συνεταιρισμού κατά τα έτη 1997-1996 διαπιστώνουμε ότι οι πωλήσεις του 1997 ήταν μεγαλύτερες σε σχέση με το 1996 κατά 114.929.673 δρχ, και το ύψος των αγορών το 1997 ήταν μεγαλύτερο κατά 4.741.878 δρχ, σε σχέση με το 1996.

Τα κέρδη του αυξήθηκαν το 1997 κατά 24.092.224 δρχ, σε σχέση με το 1996.

4) Από το Λογαριασμό Αποτελέσματα χρήσεως της 31^{ης} Δεκεμβρίου 1996 του Συνεταιρισμού Εργοληπτών Ηλεκτρολόγων Ηπείρου διαπιστώνουμε ότι κατά τη χρήση 1996 ο Συνεταιρισμός πέτυχε κέρδη 46.857.145 δρχ, ενώ κατά τη χρήση 1995 τα κέρδη του ήταν 99.146.514 δρχ.

Δηλαδή το 1996 σημειώθηκε αύξηση κερδών 7.710.631 δρχ, σε σχέση με το 1995. Ενώ από το Λογαριασμό Αποτελέσματα Χρήσεως της 31^{ης} Δεκεμβρίου 1998 παρατηρούμε ότι κατά τη χρήση 1998 ο Συνεταιρισμός παρουσίασε ζημιά που ανέρχεται στο ποσό των 56.693.798 δρχ ενώ κατά τη χρήση 1997 το ύψος των ζημιών ήταν 54.277.324 δρχ.

Δηλαδή το 1998 ο Συνεταιρισμός παρουσίασε αύξηση των ζημιών του κατά 2.416.474 δρχ, σε σχέση με το 1997.

- 5) Από τον Ισολογισμό της 31^{ης} Δεκεμβρίου 1997 του Αλιευτικού Ιχθυοτροφικού Αγροτικού Συνεταιρισμού Πρεβέζης διαπιστώνουμε ότι ο Συνεταιρισμός πραγματοποίησε ζημιές του ύψους 320.539 δρχ. κατά τη χρήση του 1998 παρατηρούμε ότι ο Συνεταιρισμός παρουσίασε ζημιές οι οποίες μειώθηκαν στις 209.761 δρχ. τα συσσωρευμένα κέρδη των προηγούμενων χρήσεων μειώθηκαν στις 3.435.331 δρχ.

ΣΥΓΚΡΙΤΙΚΟΣ ΠΙΝΑΚΑΣ ΟΙΚΟΝΟΜΙΚΩΝ
ΑΠΟΤΕΛΕΣΜΑΤΩΝ ΤΩΝ ΣΥΝΕΤΑΙΡΙΣΜΩΝ ΠΡΕΒΕΖΗΣ

ΣΥΓΚΡΙΤΙΚΟΣ ΠΙΝΑΚΑΣ ΟΙΚΟΝΟΜΙΚΩΝ ΑΠΟΤΕΛΕΣΜΑΤΩΝ ΣΥΝΕΤΑΙΡΙΣΜΩΝ ΠΡΕΒΕΖΗΣ

	1994	1995	1996	1997	1998	ΠΑΡΑΤΗΡΗΣΕΙΣ
Δ	---	30.209.325	80% μείωση 6.098.508	30.190.732	---	Αιτία : Αυξημένα έξοδα Διάθεσης το 1997 Μεταξύ 1995 – 1996 είχε 80% μείωση κερδών και μεταξύ 1996-1997 είχε 600% μείωση κερδών, δηλαδή η ζημιά ήταν 5πλάσια από τα κέρδη της προηγούμενης χρήσης..
Κ	---	---	2.072.405	1.444.671	20.269.374	Αιτία : Υψηλά έξοδα Διοικητικής Λειτουργίας (45-50 εκατομμύρια δραχμές περίπου) Μεταξύ 1996 – 1997 είχε 170% αύξηση κερδών, αλλά την περίοδο 1997-1998 είχε 1.500% μείωση κερδών, δηλαδή η ζημιά ήταν 14πλάσια από τα κέρδη της προηγούμενης χρήσης.
ΕΑΣ	515.846.867	13.069.211	162.866.554	404.184.880	---	Αιτία : Αυξημένα έξοδα Λειτουργίας Διάθεσης Μεταξύ 1994 – 1995 είχε 97% μείωση κερδών, μεταξύ 1995-1996 είχε 1.350% μείωση κερδών, δηλαδή η ζημιά ήταν 12πλάσια από τα κέρδη της προηγούμενης χρήσης, ενώ την περίοδο 1996-1997 οι ζημιές αυξήθηκαν κατά 150%.
Η	---	1.614.166	7.110.281	9.000.836	5.878.344	Αιτία : Αυξημένοι Χρεωστικοί Τόκοι Μεταξύ 1995 – 1996 είχε αύξηση κερδών κατά 340% μεταξύ 1996-1997 είχε μείωση κερδών κατά 230%, δηλαδή η ζημιά ήταν 1,3 φορές περισσότερη από τα κέρδη της προηγούμενης χρήσης ενώ την περίοδο 1997-1998 η ζημιά μειώθηκε κατά 35%.
Α	---	---	---	320.539	209.781	Μικρή μείωση στις ζημιές Από την αρχή της λειτουργίας του μέχρι σήμερα παρουσιάζει συνολικά (όλα τα έτη) κέρδη περίπου 3,5 εκατομμύρια δραχμές.

ΑΓΡΟΤΙΚΟΣ ΣΥΝΕΤΑΙΡΙΣΜΟΣ ΠΩΛΗΣΗΣ ΚΗΠΕΥΤΙΚΩΝ & ΔΕΝΔΡΟΚΟΜΙΚΩΝ ΠΡΟΪΟΝΤΩΝ ΠΡΕΒΕΖΑΣ :

Δ

ΓΕΩΡΓΙΚΟΣ ΣΥΝΕΤΑΙΡΙΣΜΟΣ ΚΗΠΟΥΡΩΝ ΠΡΕΒΕΖΑΣ

Κ

ΕΝΩΣΗ ΑΓΡΟΤΙΚΩΝ ΣΥΝΕΤΑΙΡΙΣΜΩΝ ΠΡΕΒΕΖΑΣ

ΕΑΣ

ΣΥΝΕΤΑΙΡΙΣΜΟΣ ΕΡΓΟΛΗΠΤΩΝ ΗΛΕΚΤΡΟΛΟΓΩΝ ΠΡΕΒΕΖΑΣ

Η

ΑΛΙΕΥΤΙΚΟΣ ΣΥΝΕΤΑΙΡΙΣΜΟΣ ΠΡΕΒΕΖΑΣ

Α

ΙΣΟΛΟΓΙΣΜΟΙ

**ΑΓΡΟΤΙΚΟΣ ΣΥΝΕΤΑΙΡΙΣΜΟΣ ΠΩΛΗΣΕΩΣ ΚΗΠΕΥΤΙΚΩΝ ΚΑΙ
ΔΕΝΔΡΟΚΟΜΙΚΩΝ ΠΡΟΙΟΝΤΩΝ ΠΡΕΒΕΖΑΣ
ΙΣΟΛΟΓΙΣΜΟΣ 31^{ης} ΔΕΚΕΜΒΡΙΟΥ 1996**

ΑΓΡΟΤΙΚΟΣ ΣΥΝ/ΣΜΟΣ ΠΩΛΗΣΕΩΣ ΚΗΠΕΥΤΙΚΩΝ & ΔΕΝΔΡ/ΚΩΝ
ΠΡΟΙΟΝΤΩΝ ΠΡΕΒΕΖΑΣ ΔΑΦ 95054507
Ε Κ Α Τ Η Ρ Η Γ Ι Κ Ο

Ι Σ Ο Λ Ο Γ Ι Σ Μ Ο Σ 3 1 - 1 2 - 1 9 9 6
Ι Ρ Ξ Η 474 ΛΟ 1.1.1996 ΕΩΣ 31.12.1996

Κ Α Θ Ε Σ Τ Ι Κ Ο

Α	ΒΟΛΑ ΚΑΤΟΜΕΝΩΣ ΚΡΕΣΣΕΣ 1995			ΒΟΛΑ ΕΡΩΝΗ/ΚΩΣ ΚΡΕΣΣΕΣ 1995			Α. ΙΑΤΑ ΚΕΦΑΛΑΙΑ	ΒΟΛΑ ΚΑΤΟΜΕΝΩΣ ΚΡΕΣΣΕΣ 1996	ΒΟΛΑ ΕΡΩΝΗ/ΚΩΣ ΚΡΕΣΣΕΣ 1996
	ΑΞΙΑ ΚΥΣΣΕΣ - ΑΠΟΣΒΕΣΕΙΣ	- ΑΜΑΝ/ΣΤΗ ΑΞΙΑ	ΑΞΙΑ ΚΥΣΣΕΣ - ΑΠΟΣΒΕΣΕΙΣ	- ΑΜΑΝ/ΣΤΗ ΑΞΙΑ	ΑΞΙΑ ΚΥΣΣΕΣ - ΑΠΟΣΒΕΣΕΙΣ	- ΑΜΑΝ/ΣΤΗ ΑΞΙΑ			
1. ΒΟΛΑ ΕΣΟΔΑ ΕΥΚΑΤΑΣΤΑΣΕΩΣ	807173	262870	544303	807173	161435	645738			
B ΠΛΗΘ ΕΜΠΡΟΤΥΠΙΚΟ									
I ΑΦΟΡΜΑΤΕΣ ΑΚΙΝ/ΣΕΙΣ									
1.-16.17 ΑΟΙΘΕΣ ΑΣΜ/ΤΕΣ ΑΚΙΝ/ΣΕΙΣ	803360	325954	4803974	485000	1740000	3110000		2130000	2420000
II ΕΣΤΙΜΑΤΕΣ ΑΚΙΝΗΤΟΓΟΙΩΣΕΩΣ									
1.-10. ΓΕΩΡΓΙΑ ΟΙΚΟΜΕΛΑ	60295644		80295644	1572869		1572869			
2.-11 ΚΥΤΡΙΑ	56925739	11855297	45071442	10489762	6722468	4168314		1360000	1365000
3.-12. ΜΕΛΙΤΑ & ΑΟΙΘΟΣ ΕΣΟΔΙΑΣΜΟΣ	2354244	963638	1384696	2354244	750214	1604030			
4.-13. ΜΕΥΛΑΦΟΡΙΛΑ ΚΕΚΑ	12507864	4099745	8403119	9311758	1927605	7384153		4188325	2150621
5.-14. ΕΠΙΘΑ & ΑΟΙΘΟΣ ΕΣΟΔΑ/ΧΝΟΣ	22395990	6926667	15468323	11515902	4539458	6976444		5556325	3518621
	174475481	23851347	150624134	35645555	13939745	21705810			
ΣΥΝΘΑ ΑΚΙΝΗΤΟΓΟΙΩΣΕΩΣ (B1+B11)	182509089	27212416	155306673	40495555	15679745	25461548		10342642	8424018
III ΣΥΝΕΤ/ΚΕΣ & ΑΟΙΘΕΣ ΜΑΚΡ.ΑΔ/ΣΕΙΣ								8991548	8991548
1.-18.11 ΑΟΙΘΕΣ ΜΑΚΡ/ΧΝΟΣ ΑΜΑΙΤΕΥΣΕΙΣ			636660			1426700		43700487	39514661
ΣΥΝΘΑ ΒΑΡΓΙΟΥ ΕΜΠΡΟΤΥΠΙΚΟΥ (B1+B11+III)			151460794			26888248		62134677	55030027
Γ. ΚΥΛΟΦΟΡΟΥΣ ΕΜΠΡΟΤΥΠΙΚΟ									
1. ΑΦΟΡΜΑΤΑ									
1.-20. ΕΣΘΟΡΕΥΜΑΤΑ			33017908			34971824		5482120	5186025
20. ΕΙΔΗ ΣΥΣΤ/ΣΕΩΣ			10238400			5276280			
II. ΑΜΑΙΤΕΥΣΕΙΣ								5482120	5186025
1.-30. ΔΕΛΜΑΤΕΣ			109733435			90923935			
2.- Μειον υπολόγιστος			(25929300)						
3.-33. ΚΡΕΣΣΕΣ ΑΙΛΑΦΟΡΟΙ			181883714			40666680			
			265693849			134990645			
III. ΧΡΕΩΓΡΑΦΑ									
1.-34.05 ΑΟΙΘΑ ΚΡΕΩΓΡΑΦΑ			1404000			1404000			
IV. ΔΙΑΘΕΣΙΜΑ									
1.-38.00 ΤΑΜΕΙΟΝ			299882			2814533			
2.-38.03 ΚΑΤΑΘΕΣΕΙΣ ΟΥΣΩΣ			12778243			12060626			
3.-38.04 ΚΑΤΑΘΕΣΕΙΣ ΤΑΜ/ΠΙΟΥ			8697580			28116943			
4.-38.07 ΕΣΤΙΑΤΕΣ ΣΥΝΕΡΓΑΤΕΣ									
			21775705			42992192			
ΣΥΝΘΑ ΚΥΛ/ΦΤΟΣ ΕΜΠΡ. ΠΙ+ΠΙΙ+ΠΙΙΙ+ΠΙΥ			332929562			219834651			
A. ΜΕΤΑΒΑΤΙΚΟΙ ΔΟΓ/ΧΝΟΙ ΕΜΠΡΟΤΥΠΙΚΟΥ									
1. ΕΣΟΔΑ ΕΠΩΣΕΩΣ ΚΡΕΣΣΕΣ			728461			8087256			
ΓΕΜΙΚΟ ΣΥΝΘΑ ΕΜΠΡΟΤΥΠΙΚΟΥ (A+B+C)			456957494			254610355			
ΔΟΓΜΑΤΙΣΜΟΙ ΥΠΕΡΕΣ ΚΡΕΣΣΕΣ									
1.-01 ΔΑΔΟΤΡΙΑ ΠΕΡΙΟΥΣΙΑΣ ΙΤΟΛΙΔΕΙΑ			380000			380000			
..-04 ΔΟΓΜΑΤΙΣΜΟΙ ΠΑΡΑ/ΡΤΩΣ ΚΡΕΣΣΕΣ									
			380000			380000			
ΣΥΝΘΑ ΤΡΟΦΟΓΕΝΕΣ (ΠΙ+ΠΙΙ)								402484372	147892528
ΓΕΜΙΚΟ ΣΥΝΘΑ ΠΑΡΕΤ/ΣΤΟΥ (A+B+C)								462257454	254510255
ΔΟΓΜΑΤΙΣΜΟΙ ΥΠΕΡΕΣ ΕΙΣΤΥΠΙΚΟ									
1.-05 ΔΙΛΛΗΤΟΠΙΘΙ ΔΑΔΟΤΡΙΑΣ ΠΕΡΙΟΥΣΙΑΣ ΙΤΟΛΙΔΕΙΑ								380000	380000
2.-08 ΔΟΓ/ΧΝΟΙ ΠΑΡΕΤ/ΡΤΩΣ ΕΙΣΤΥΠ/ΚΟ									
								380000	380000

0 ΠΡΟΕΔΡΟΣ

0 ΑΙΤΗΣΤΕΣ

Π Ρ Ε Β Ε Ζ Α 3 1 1 2 . 1 9 9 6

0 ΠΡΟΙΣΤ/ΚΟΣ ΔΟΓΜΑΤΕΥΣΙΟΥ

**ΑΓΡΟΤΙΚΟΣ ΣΥΝΕΤΑΙΡΙΣΜΟΣ ΠΩΛΗΣΕΩΣ ΚΗΠΕΥΤΙΚΩΝ ΚΑΙ
ΔΕΝΔΡΟΚΟΜΙΚΩΝ ΠΡΟΙΟΝΤΩΝ ΠΡΕΒΕΖΑΣ
ΑΠΟΤΕΛΕΣΜΑΤΑ ΧΡΗΣΗΣ 31^{ης} ΔΕΚΕΜΒΡΙΟΥ 1996**

ΑΓΡΟΤΙΚΟΣ ΣΥΝΕΤΑΙΡΙΣΜΟΣ ΠΩΛΗΣΕΩΣ
ΚΗΠΕΥΤΙΚΩΝ & ΔΕΝΔΡΟΚΟΜΙΚΩΝ
ΠΡΟΙΟΝΤΩΝ ΠΡΕΒΕΖΑΣ
ΑΦΜ 95054507

ΚΑΤΑΣΤΑΣΗ ΛΟΓΑΡΙΑΣΜΟΥ ΑΠΟΤΕΛΕΣΜΑΤΩΝ ΧΡΗΣΗΣ (Α/86)
31^{ης} ΔΕΚΕΜΒΡΙΟΥ 1996 (ΑΠΟ 1.1.1996 ΕΩΣ 31.12.1996)

ΠΟΣΑ ΚΛΕΙΩΜΕΝΗΣ ΧΡΗΣΕΩΣ 96

ΠΟΣΑ ΠΡΟΗΓ/ΝΗΣ ΧΡΗΣΕΩΣ 95

I. ΑΠΟΤΕΛΕΣΜΑΤΑ ΕΚΜΤΑΛΛΕΥΣΗΣ			
70-73	ΚΥΚΛΟΣ ΕΡΓΑΣΙΩΝ	412112173	361576921
70,73-86.00	ΜΕΙΟΝ ΚΟΣΤΟΣ ΠΩΛΗΣΕΩΝ	386064151	323545427
	ΜΙΚΤΑ ΑΠΟΤΕΛΕΣΜΑΤΑ ΕΚΜ/ΣΗΣ	26048022	38031494
	ΠΑΡΕΘ-ΑΛΛΑ ΕΣΟΔΑ ΕΚΜΕΤ/ΣΗΣ	0	33745321
	ΣΥΝΟΛΟ	26048022	71776815
86.00.02	ΜΕΙΟΝ:1.ΕΞΟΔΑ ΔΙΟΙΚ.ΛΕΙΤΟΥΡΓΙΑΣ	271289122	27438398
	2.ΕΞΟΔΑ ΕΡΕΥΝΩΝ & ΑΝΑΠΤΥΞΕΩΣ	770000	770000
86.00.94	3.ΕΞΟΔΑ ΛΕΙΤ.ΔΙΑΘΕΣΗΣ	13117381	41106503
	ΜΕΡΙΚΑ ΑΠΟΤΕΛΕΣΜΑΤΑ ΕΚΜΕΤ/ΣΗΣ (ΖΗΜΙΕΣ)	-15058481	33002056
	ΠΑΡΕΘ:1.ΕΣΟΔΑ ΣΥΜ/ΧΩΝ & ΧΡΕΩΓΡΑΦΩΝ	
	2.ΤΟΚΟΙ ΠΙΣΤΩΤΙΚΟΙ	7478337	4587499
			4587499
	Μειον:		
	1.ΤΟΚΟΙ ΧΡΕΩΣΤΙΚΟΙ	8635651	-1157314
			7065597
86.00+86.01	ΟΔΙΚΑ ΑΠΟΤΕΛΕΣΜΑΤΑ ΕΚΜ/ΣΗΣ	-16215795	30523958
	ΠΑΡΕΘ :ΕΚΤΑΚΤΑ ΑΠΟΤΕΛΕΣΜΑΤΑ		
86.02.00	1.ΕΚΤΑΚΤΑ & ΑΝΟΡ/ΝΑ ΕΣΟΔΑ		
86.02.01	2.ΕΚΤΑΚΤΑ ΕΣΟΔΑ	28732908	106200
	Μειον:		
86.02.07	1.ΕΚΤΑΚΤΑ & ΑΝΟΡ/ΝΑ ΕΣΟΔΑ	72478	474833
	2.ΠΡΟΒΛΕΨΕΙΣ ΓΙΑ ΕΠΙΣΦΑΛΕΙΣ	6346127	22314303
	ΟΡΓΑΝΙΣΤΑ & ΕΚΤΑΚΤΑ ΑΠΟΤ/ΤΑ	6098508	30209325
	ΜΕΙΟΝ:		
86+85	ΣΥΝΟΛΟ ΑΠΟΣΒΕΣΕΩΝ ΠΑΓΙΩΝ		5164061
86	Μειον:ΟΙ ΕΝΣΩΜΑΤ/ΝΕΣ ΣΤΟ	8091787	
	ΛΕΙΤΟΥΡΓΙΚΟ ΚΟΣΤΟΣ	8091787	0
86.99	ΚΑΘΑΡΑ ΑΠΟΤΕΛΕΣΜΑΤΑ ΧΡΗΣΕΩΣ	6098508	30209325

Π Ρ Ε Β Ε Ζ Α 3 1 . 1 2 . 1 9 9 6

Ο ΠΡΟΕΔΡΟΣ
ΠΑΤΟΥΡΟΣ Γ ΣΥΔΥΡΙΔΩΝ

Ο ΔΙΕΥΘΥΝΤΗΣ
ΑΡΑΠΗΣ Ι. ΜΙΧΑΗΛ

Ο ΠΡΟΙΣ/ΝΟΣ ΛΟΓΙΣΤΗΡΙΟΥ
ΝΟΒΑΣ Π. ΜΙΧΑΗΛ
ΑΔΤ Γ 532337

ΣΥΝΕΤΑΙΡΙΣΜΟΣ ΕΡΓΟΛΗΠΤΩΝ ΗΛΕΚΤΡΟΛΟΓΩΝ ΗΠΕΙΡΟΥ

ΣΥΝ. Π.Ε.

ΙΣΟΛΟΓΙΣΜΟΣ 31^{ης} ΔΕΚΕΜΒΡΙΟΥ 1996

ΣΥΝΕΤΑΙΡΙΣΜΟΣ ΕΡΓΟΛΗΠΤΩΝ ΗΛΕΚΤΡΟΛΟΓΩΝ ΗΠΕΙΡΟΥ ΣΥΝ.Π.Ε.

Στρ. Παπάγου αριθ. 2 - Γιάννινα
Α.Φ.Μ. 96058451

ΙΣΟΛΟΓΙΣΜΟΣ ΤΗΣ 31-12-1996
(Χρήση 1/1/96 έως 31/12/96)

ΕΝΕΡΓΗΤΙΚΟ	Χρήση 1996	Χρήση 1995	ΠΑΘΗΤΙΚΟ κ' ΚΑΘΑΡΗ ΘΕΣΗ	Χρήση 1996	Χρήση 1995
ΟΜΑΔΑ 1η ΓΗΥΓΙΑ			ΟΜΑΔΑ 4η ΚΕΦΑΛΙΑ ΚΑΙ ΑΠΟΘΕΜΑΤΙΚΑ		
ΚΤΙΡΙΑ - ΕΙΣΚΑΤΑΣΤΑΣΕΙΣ ΚΤΙΡΙΩΝ	82.533	82.533	ΣΥΝΕΤΑΙΡΙΚΟ ΚΕΦΑΛΑΙΟ	58.924.574	58.324.574
Μείον Αποβελθόντα	82.532	82.532	ΤΑΚΤΙΚΟ ΑΠΟΘΕΜΑΤΙΚΟ	10.770.648	9.721.443
ΕΠΙΧΡΑ - ΣΚΕΥΗ κ' ΛΟΓΙΣΤ. ΕΞΟΠΛΙΣΜΟΣ	5.845.545	3.789.073	ΠΟΣΑ ΠΡΟΟΡΙΖΟΜΕΝΑ ΓΙΑ ΑΥΞΗΣΗ ΚΕΦΑΛΑΙΟΥ	-2.099.349	-1.118.112
Μείον Αποβελθόντα	4.068.111	1.354.467	ΚΕΡΔΗ ΧΡΗΣΗΣ	7.110.281	1.614.161
ΟΜΑΔΑ 2η ΑΠΟΘΕΜΑΤΑ			ΟΜΑΔΑ 5η ΥΠΟΧΡΕΩΣΕΙΣ		
ΕΜΠΟΡΥΜΑΤΑ	143.692.329	124.253.572	ΠΡΟΜΗΘΕΥΤΕΣ	60.898.055	56.200.415
ΟΜΑΔΑ 3η ΑΝΑΠΙΣΤΕΥΣΗ κ' ΔΙΑΘΕΣΙΜΑ			ΓΡΑΜΜΑΤΙΑ ΠΛΗΡΩΤΕΩΝ	37.691.030	49.914.251
ΠΕΛΑΤΕΣ	21.819.018	24.819.034	ΠΙΣΤΩΤΕΣ ΔΙΑΦΟΡΟΙ	2.860.496	3.200.090
ΓΡΑΜΜΑΤΙΑ ΛΙΕΠΡΑΚΤΕΑ	2.190.609	11.383.538	ΥΠΟΧΡΕΩΣΕΙΣ ΑΠΟ ΦΟΡΟΥΣ ΤΕΛΩΝ	413.086	1.470.881
ΧΡΕΩΤΕΣ ΔΙΑΦΟΡΟΙ	699.381	1.131.002	ΑΣΦΑΛΙΣΤΙΚΟΙ ΟΡΓΑΝΙΣΜΟΙ	2.170.366	1.848.667
ΤΑΜΕΙΟ	587.711	1.098.366			
ΤΡΑΠΕΖΕΣ ΛΟΓ/ΣΜΟΣ ΟΜΕΩΣ	7.973.312	16.073.984			
	<u>178.739.197</u>	<u>181.176.403</u>		<u>178.739.197</u>	<u>181.176.403</u>

ΑΝΑΛΥΣΗ ΛΟΓΑΡΙΣΜΟΥ ΑΠΟΤΕΛΕΣΜΑΤΑ ΧΡΗΣΗΣ

	Χρήση 1996	Χρήση 1995		Χρήση 1996	Χρήση 1995
Λογός Προσωπικού	27.701.662	25.101.517	Μικτά κέρδη από πωλήσεις	45.815.450	38.779.717
Λογός τρίτων	1.579.500	1.070.500			
Τηλεφωνικά	930.009	936.170	Διάφορα έσοδα	1.041.695	366.713
Ταχυδρομικά	166.030	187.440			
Διατάξεις "ΗΠΕΡΡΟΣ" '96	665.510				
Ενοίκια	2.569.705	2.617.780			
ΔΕΗ-καταβολές	963.161	1.026.987			
Φόροι - Τέλη	675.913	376.833			
Έξοδα υποδομικών έργων	681.983	351.215			
Διαφήμιση	547.000	192.485			
Συντάξεις	183.400	199.000			
Ενοίκια κ.λπ. εξοπλισμού	462.989	370.749			
Άλλα έσοδα	783.488	2.343.535			
Αποδόματα	183.084	212.330			
Αποδόσεις	673.970	137.465			
Διάφορα έσοδα	981.460	2.408.342			
ΚΕΡΔΗ ΧΡΗΣΗΣ	7.110.281	1.614.166			
	<u>46.857.145</u>	<u>39.146.514</u>		<u>46.857.145</u>	<u>39.146.514</u>

Ο ΠΡΟΕΔΡΟΣ Δ' και Συμβούλου

Δημ. Χρηστάς

Γιάννινα 1/4/1997

Η Δ' Υπηρεσία

Πρωτοκόπιο

Ο Υπεύθυνος Λογιστηρίου

Δημ. Β. Χριστογιάννης

**ΑΓΡΟΤΙΚΟΣ ΣΥΝΕΤΑΙΡΙΣΜΟΣ ΠΩΛΗΣΕΩΣ ΚΗΠΕΥΤΙΚΩΝ ΚΑΙ
ΔΕΝΔΡΟΚΟΜΙΚΩΝ ΠΡΟΙΟΝΤΩΝ ΠΡΕΒΕΖΑΣ
ΙΣΟΛΟΓΙΣΜΟΣ 31^{ης} ΔΕΚΕΜΒΡΙΟΥ 1997**

ΑΓΡΟΤΙΚΟΣ ΣΥΝ/ΣΜΟΣ ΠΡΑΓΜΑΤΙΚΩΝ ΚΗΠΕΥΤΙΚΩΝ & ΔΕΝΔΡ/ΚΩΝ
ΠΡΟΙΟΝΤΩΝ ΠΡΕΒΕΖΑΣ ΑΡΜ 96054507 ΔΟΥ ΠΡΕΒΕΖΗΣ
Ε Μ Ε Ρ Γ Ο Τ Ι Κ Ο

Ι Σ Ο Λ Ο Γ Ι Σ Μ Ο Σ 3 1 - 1 2 - 1 9 9 7
ΚΡΗΣΗ 48η ΔΟΥ 1.1.1997 ΕΩΣ 31.12.1997

Π Α Θ Η Τ Ι Κ Ο

Α	ΔΟΣΑ ΔΑΡΕΙΟΜΕΝΗΣ ΚΡΗΣΗΣ 1997			ΔΟΣΑ ΠΡΟΤΕ/ΜΗΣ ΚΡΗΣΗΣ 1996			Α. ΤΣΙΑ ΚΕΦΑΛΑΙΑ	ΔΟΣΑ ΔΑΡΕΙΟΜΕΝΗΣ ΚΡΗΣΗΣ 1997	ΔΟΣΑ ΠΡΟΤΕ/ΜΗΣ ΚΡΗΣΗΣ 1996
	ΛΕΙΑ ΚΥΡΗΣΗΣ - ΑΦΟΙΒΕΥΣΕΙΣ	- ΑΝΑΘ/ΣΤΗ ΛΕΙΑ	ΛΕΙΑ ΚΥΡΗΣΗΣ - ΑΦΟΙΒΕΥΣΕΙΣ - ΑΝΑΘ/ΣΤΗ ΛΕΙΑ	ΛΕΙΑ ΚΥΡΗΣΗΣ - ΑΦΟΙΒΕΥΣΕΙΣ	- ΑΝΑΘ/ΣΤΗ ΛΕΙΑ	ΛΕΙΑ ΚΥΡΗΣΗΣ - ΑΦΟΙΒΕΥΣΕΙΣ - ΑΝΑΘ/ΣΤΗ ΛΕΙΑ			
ΕΣΟΔΑ ΕΓΓΥΙΑΣΤΑΣΕΩΣ							1. ΚΕΦΑΛΑΙΟ		
1. ΕΣΟΔΑ ΠΑΡΥΣΗΣ & 1ος ΕΤΧ/ΣΗΣ	8243608	5043356	4205252	8033608	3259634	4803974	1. ΣΥΝΕΤΑΙΡΙΚΕΣ ΜΕΡΙΔΕΣ	22150000	21300000
2. ΔΟΙΔΑ ΕΣΟΔΑ ΕΓΓΥΙΑΣΤΑΣΗΣ	19140781	5569244	4580537	8840781	3522504	5348277			
Β ΔΑΓΙΟ ΕΝΕΡΓΗΤΙΚΟ							ΙΙ. ΔΙΑΦΟΡΕΣ ΑΝΑΠΡΟΣΑΡΜΟΤΗΣ		
1. ΕΒΥΣΜΑΤΕΣ ΔΙΠΛΩΜΑΤΟΔΟΤΗΣΕΩΣ							1. ΔΙΑΦΟΡΕΣ ΑΝΑΠΡΟΣΑΡΜΟΤΗΣ ΣΥΜ/ΧΩΝ & ΧΡΕΩΓΡΑΦΩΝ	1368000	1363000
1. ΓΗΠΕΔΑ ΟΙΚΟΔΕΔΑ	80295644		80295644	80295644		80295644	2. ΔΙΑΦΟΡΕΣ ΑΝΑΠΡΟΣΑΡΜΟΤΗΣ ΔΟΙΔΩΝ ΠΕΡ/ΚΩΝ ΣΤΟΙΧΕΙΩΝ	4193325	4188325
2. ΣΥΓΓΡΑ	56926739	14652251	42274490	56926739	11853297	45071442		5556325	5556325
3. ΜΕΤ/ΤΑ & ΔΟΙΔΟΣ ΕΣΟΔΙΑΣΜΟΥ	2354244	1156711	1187533	2354244	969238	1384606	ΙΙΙ. ΑΔΟΘΕΜΑΤΙΚΑ ΚΕΦΑΛΑΙΑ		
4. ΜΕΤΑΦΟΡΙΚΑ ΜΕΣΑ	12502864	6590995	5911869	12502864	4098745	8463119	1. ΤΑΚΤΙΚΟ ΑΔΟΘΕΜΑΤΙΚΟ	10322742	10342642
5. ΕΠΙΔΟΜΑ & ΔΟΙΔΟΣ ΕΣΟΔΑ/ΣΜΟΥ	24062973	10783862	13279111	22395990	6926667	15469323	2. ΕΙΔΙΚΑ ΑΔΟΘΕΜΑΤΙΚΑ	27854135	8091548
	176142464	33183819	142958645	174485471	23851347	150624134	3. ΕΚΤΑΚΤΟ ΑΔΟΘΕΜΑΤΙΚΟ	49126007	43700487
ΣΥΝΟΛΟ ΔΙΠΛΩΜΑΤΟΔΟΤΗΣΕΩΝ (Β1)	176142464	33183819	142958645	174485471	23851347	150624134		87359484	62134677
ΙΙ. ΣΥΜΕΤ/ΣΕΣ & ΔΟΙΔΕΣ ΜΑΚΡ. ΔΟΥ/ΣΕΙΣ							ΙV. ΑΔΟΥΤΕΛΕΣΜΑΤΑ ΕΙΣ ΨΕΦΩΝ		
1. ΣΥΜΕΤ/ΣΕΙΣ ΕΣ ΣΥΜΒ/ΜΕΣ ΕΠΙΧΕΙΡΗΣΕΩΣ			1404000				1. ΨΕΦΩΝ ΓΕΡΜΑΝ ΕΙΣ ΨΕΦΩΝ		5482120
2. ΔΟΙΔΕΣ ΜΑΚΡΟΠΡ/ΣΜΕΣ ΑΔΑΠΤΗΣΕΩΣ			904960			836660	2. ΨΕΦΩΝ ΖΗΜΙΩΝ ΚΡΗΣΗΣ ΕΙΣ ΨΕΦΩΝ	30190732	
			2308960			836660	3. ΨΕΦΩΝ ΖΗΜΙΩΝ ΠΡΟΫΠ. ΧΡΕΣΜΩΝ		
ΣΥΝΟΛΟ ΔΑΓΙΟΥ ΕΝΕΡΓΗΤΙΚΟΥ (Β1+ΒΙΙ)			143267605			151460784		30190732	5482120
Γ. ΥΠΟΛΟΒΩΡΟΥΜΕΝΑ ΕΝΕΡΓΗΤΙΚΑ							ΣΥΝΟΛΟ ΙΔΙΩΝ ΚΕΦΑΛΑΙΩΝ (Α1+ΑΙΙ+ΑΙΙΙ+ΑΙΙV)	84875077	94473122
1. ΑΔΟΘΕΜΑΤΑ									
1. ΕΚΔΟΡΕΥΜΑΤΑ			47679073			33817008			
2. ΕΙΔΗ ΣΥΓΓΡΑΜΜΑΤΩΝ			2737293			10239400			
			50416366			44056408			
ΙΙ. ΑΔΑΠΤΗΣΕΙΣ									
1. ΠΕΔΑΝΤΕΣ			183771569			109733435			
2. ΜΕΤΩΝ ΑΠΟΘΕΜΑΤΩΝ			33277040			259293001			
3. ΔΕΣΜΕΥΜΕΝΟΙ ΔΟΥ/ΣΜΟΙ ΚΑΤΑΣΤΑΣΕΩΝ			1266753						
4. ΕΠΙΧΕΙΡΗΣΕΩΣ ΠΕΔΑΝΤΕΣ			2680000						
5. ΧΡΕΩΣΕΙΣ ΔΙΑΦΟΡΩΝ			49874381			181189714			
6. ΔΟΥ/ΣΜΟΙ ΕΙΔΩΝ ΠΡΟΚ/ΑΔΩΝ & ΒΙΣΤΩΣΕΩΝ			152998						
			204468661			265639849			
ΙΙΙ. ΧΡΕΩΓΡΑΦΑ									
1. ΔΟΥ/ΣΜΑ ΧΡΕΩΓΡΑΦΑ						1404000			
ΙV. ΔΙΑΦΕΡΕΣ									
1. ΤΑΜΕΙΩΝ			63336			299892			
2. ΚΑΤΑΣΤΑΣΕΙΣ ΟΡΕΩΣ & ΠΡΟΒΛΗΜΑΤΩΝ			30897311			21475823			
			30960647			42932102			
ΣΥΝΟΛΟ ΕΙΣ/ΚΤΟΣ ΕΝΕΡΓ. ΓΙ+ΓΙΙ+ΓΙΙΙ+ΓΙV			293845674			332929962			
Δ. ΜΕΤΑΒΑΤΙΣΤΙΚΟΙ ΔΟΥ/ΣΜΟΙ ΕΝΕΡΓΗΤΙΚΟΥ									
1. ΕΣΟΔΑ ΕΠΟΧΕΩΣ ΚΡΗΣΕΩΣ			3842721			7248461			
ΓΕΝΙΚΟ ΣΥΝΟΛΟ ΕΝΕΡΓΗΤΙΚΟΥ (Α+Β+Γ+Δ)			447536537			496957494			
ΑΟΥΤΑΡΙΑΣΜΟΙ ΤΑΞΕΩΣ ΒΙΣΤΩΤΙΚΟΥ									
1. ΑΔΑΠΤΗΣΕΩΣ ΠΕΡΙΟΤΗΣΕΩΣ ΣΤΟΙΧΕΙΑ			380000			380000			

ΑΟΥΤΑΡΙΑΣΜΟΙ ΤΑΞΕΩΣ ΒΙΣΤΩΤΙΚΟΥ
1. ΑΔΑΠΤΗΣΕΩΣ ΠΕΡΙΟΤΗΣΕΩΣ ΣΤΟΙΧΕΙΑ
380000

Ο ΠΡΟΕΔΡΟΣ Δ.Σ.
ΠΑΥΛΟΣ ΤΣΑΛΗΣ

Ο ΔΙΕΥΘΥΝΤΗΣ
ΑΡΧΑΝΤΟΣ ΜΙΛΑΝΑ

Ο ΠΡΟΤΕ/ΜΟΣ ΔΟΥ/ΣΜΟΥ
ΚΩΝΣΤΑΝΤΙΝΟΣ ΜΙΛΑΝΑ


**ΑΓΡΟΤΙΚΟΣ ΣΥΝΕΤΑΙΡΙΣΜΟΣ ΠΩΛΗΣΕΩΣ ΚΗΠΕΥΤΙΚΩΝ ΚΑΙ
ΔΕΝΔΡΟΚΟΜΙΚΩΝ ΠΡΟΙΟΝΤΩΝ ΠΡΕΒΕΖΑΣ
ΑΠΟΤΕΛΕΣΜΑΤΑ ΧΡΗΣΕΩΣ 31^{ης} ΔΕΚΕΜΒΡΙΟΥ 1997**

ΑΓΡΟΤΙΚΟΣ ΣΥΝΕΤΑΙΡΙΣΜΟΣ ΠΩΛΗΣΕΩΣ
ΚΗΠΕΥΤΙΚΩΝ & ΔΕΝΔΡΟΚΟΜΙΚΩΝ
ΠΡΟΙΟΝΤΩΝ ΠΡΕΒΕΖΑΣ
ΑΦΜ 96054507
ΔΟΥ ΠΡΕΒΕΖΗΣ

ΚΑΤΑΣΤΑΣΗ ΛΟΓΑΡΙΑΣΜΟΥ ΑΠΟΤΕΛΕΣΜΑΤΩΝ ΧΡΗΣΗΣ (Δ/86)
31ης ΔΕΚΕΜΒΡΙΟΥ 1997 (ΑΠΟ 1.1.1997 ΕΩΣ 31.12.1997)

		ΠΟΣΑ ΚΛΕΙΟΜΕΝΗΣ ΧΡΗΣΕΩΣ 1997	ΠΟΣΑ ΠΡΟΗΓ/ΝΗΣ ΧΡΗΣΕΩΣ 1996
I. ΑΠΟΤΕΛΕΣΜΑΤΑ ΕΚΤΑΛΛΕΥΣΗΣ			
70-73	ΚΥΚΛΟΣ ΕΡΓΑΣΙΩΝ	527041846	412112173
70,73-86.00	ΜΕΙΟΝ ΚΟΣΤΟΣ ΠΩΛΗΣΕΩΝ	484850055	386064151
	ΜΙΚΤΑ ΑΠΟΤΕΛΕΣΜΑΤΑ ΕΚΜ/ΣΗΣ	42191791	26048022
	ΠΑΕΩΝ: ΑΛΛΑ ΕΣΟΔΑ ΕΚΜΕΤ/ΣΗΣ	2813917	0
	ΣΥΝΟΛΟ	45005708	26048022
86.00.02	ΜΕΙΟΝ: 1. ΕΣΟΔΑ ΔΙΟΙΚ. ΛΕΙΤΟΥΡΓΙΑΣ	32126794	27289122
	2. ΕΣΟΔΑ ΕΡΕΥΝΩΝ & ΑΝΑΠΤΥΞΕΩΣ	80000	700000
86.00.04	3. ΕΣΟΔΑ ΔΕΙΤ. ΔΙΑΘΕΣΗΣ	13641587	45848381
	ΜΕΡΙΚΑ ΑΠΟΤΕΛΕΣΜΑΤΑ ΕΚΜΕΤ/ΣΗΣ (ΖΗΜΙΕΣ)	(842673)	(15058481)
	ΠΑΕΩΝ:		
	1. ΤΟΚΟΙ ΠΙΣΤΩΤΙΚΟΙ	3764523	7478337
	Μειον:		
	1. ΤΟΚΟΙ ΧΡΕΩΣΤΙΚΟΙ	24258166 (20493643)	8635651 (1157314)
86.00+86.01	ΟΛΙΚΑ ΑΠΟΤΕΛΕΣΜΑΤΑ ΕΚΜ/ΣΗΣ	(21336316)	(16215795)
	ΠΑΕΩΝ: ΕΚΤΑΚΤΑ ΑΠΟΤΕΛΕΣΜΑΤΑ		
86.02.00	1. ΕΚΤΑΚΤΑ & ΑΝΟΡ/ΝΑ ΕΣΟΔΑ		
86.02.01	2. ΕΚΤΑΚΤΑ ΕΣΟΔΑ	260852	28732908
	Μειον:		
86.02.07	1. ΕΚΤΑΚΤΑ & ΑΝΟΡ/ΝΑ ΕΣΟΔΑ	328	72478
	2. ΠΡΟΒΛΕΨΕΙΣ ΓΙΑ ΕΠΙΣΦΑΛΕΙΣ	9114940 (8854416)	6346127
	ΟΡΓΑΝΙΚΑ & ΕΚΤΑΚΤΑ ΑΠΟΤ/ΤΑ	(30190732)	6098508
	ΜΕΙΟΝ:		
66+85	ΣΥΝΟΛΟ ΑΠΟΣΒΕΣΕΩΝ ΠΑΓΙΩΝ		8091787
66	Μειον: ΟΙ ΕΝΣΩΜΑΤ/ΝΕΣ ΣΤΟ ΛΕΙΤΟΥΡΓΙΚΟ ΚΟΣΤΟΣ	11370212 11370212 0	8091787 0
86.99	ΚΑΘΑΡΑ ΑΠΟΤΕΛΕΣΜΑΤΑ ΧΡΗΣΕΩΣ	(30190732)	6098508

Π Ρ Ε Β Ε Ζ Α 3 1 . 1 2 . 1 9 9 7



Ο ΤΑΝΙΑΣ Α.Σ.

ΜΠΑΝΑΚΟΣ ΘΕΟΔΩΡΟΣ

Ο ΔΙΕΥΘΥΝΤΗΣ

ΑΡΑΠΗΣ Ι. ΜΙΧΑΗΛ

Ο ΠΡΟΙΣ/ΝΟΣ ΛΟΓΙΣΤΗΡΙΟΥ

ΝΟΒΑΣ Π. ΜΙΧΑΗΛ
ΑΔΤ Κ 532337

**ΑΓΡΟΤΙΚΟΣ ΣΥΝΕΤΑΙΡΙΣΜΟΣ ΠΩΛΗΣΕΩΣ ΚΗΠΕΥΤΙΚΩΝ ΚΑΙ
ΔΕΝΔΟΚΟΜΙΚΩΝ ΠΡΟΙΟΝΤΩΝ ΠΡΕΒΕΖΑΣ
ΓΕΝΙΚΗ ΕΚΜΕΤΑΛΛΕΥΣΗ 31^{ης} ΔΕΚΕΜΒΡΙΟΥ 1997**

ΑΓΡΟΤΙΚΟΣ ΣΥΝΕΤΑΙΡΙΣΜΟΣ ΠΩΛΗΣΕΩΣ
ΚΗΠΕΥΤΙΚΩΝ & ΔΕΝΔΟΚΟΜΙΚΩΝ
ΠΡΟΙΟΝΤΩΝ ΠΡΕΒΕΖΑΣ
ΑΜ 96054507
ΠΡΕΒΕΖΑΣ

ΚΑΤΑΣΤΑΣΗ ΛΟΓΑΡΙΑΣΜΟΥ ΓΕΝΙΚΗΣ ΕΚΜΕΤΑΛΛΕΥΣΗΣ (Α/801)
31ης ΔΕΚΕΜΒΡΙΟΥ 1997 (ΑΠΟ 1.1.1997 ΕΩΣ 31.12.1997)

Π Ε Ο Ξ Η

Π Ι Σ Τ Ω Σ Η

	ΠΟΣΑ ΚΛΕΙΣΜΕΝΗΣ ΧΡΗΣΕΩΣ 1997	ΠΟΣΑ ΠΡΟΗΓ/ΝΗΣ ΧΡΗΣΕΩΣ 1996	ΠΟΣΑ ΚΛΕΙΣΜΕΝΗΣ ΧΡΗΣΕΩΣ 1997	ΠΟΣΑ ΠΡΟΗΓ/ΝΗΣ ΧΡΗΣΕΩΣ 1996
ΑΠΟΣΒΕΣΜΑΤΑ ΕΜΠΟΡΕΥΜΑΤΩΝ				
20. Εμπορεύματα	33817008	34371824		
28. Σίδη συσ/σίας	10239400	44056408	5276280	40248104
ΑΓΟΡΕΣ ΞΕΝΗΣ				
29. Εμπορεύματα	266169958	217301432		
29. Σίδη συσ/σίας	21183933	307353891	24732154	242033586
Σύνολο αρχικών αποθεμάτων & αγορών	351410299	282281630		
ΒΕΒΛΗ: Αποθέματα τέλους χρήσης				
20. Εμπορεύματα	47679073	33817008		
28. Σίδη συσ/σίας	2737293	50416566	10239400	44056408
Απορész & διαφορά αποθεμάτων	300993933	238225282		
ΟΡΓΑΝΙΚΑ ΕΣΟΔΑ				
50. Αμοιβές & έσοδα προσ/κού	152705908	140656893		
51. Αμοιβές & έσοδα τρίτων	1954690	672000		
52. Εσοχές τρίτων	13512498	11136348		
53. Φόροι & τέλη	1394187	643521		
54. Διάφορα έσοδα				
54.20. Έσοδα μεταφορών	24479894	22073278		
54.21. Έσοδα ταξιδίων	2255069	542705		
55. Συνδρομές-εισορές	173223	176623		
57. Δωρεά & γραμική ύλη	2385394	1590133		
58. Γραμικά άμεσης ανάληψης	425247	222245		
59. Έσοδα δημοσιεύσεων	42372	50090		
58. Διαφορα έσοδα	9004609	3689778		
55. Τόκοι & συναφή έσοδα	24258155	3535551		
56. Αποσβέσεις ενσφ/νές στο λειτουργικό κόστος	11370212	253361559	3691737	197551028
Συνολικό κόστος εσόδων	554956602	435205305		
	=====	=====		
			59.00 Σημίες εκπαιδευσης	21355316
				18015795
				=====
				=====



Π Ρ Ε Β Ε Ζ Α 3 1 . 1 2 . 1 9 9 7

Ο ΤΑΜΙΑΣ Δ.Σ.

ΜΕΝΑΚΙΟΣ ΘΕΟΔΩΡΟΣ

Ο ΔΙΣΤΟΙΧΙΣΤΗΣ

ΑΡΑΧΗΣ Ι. ΜΙΧΑΗΛ

Ο ΕΠΟΙΣ/ΝΟΣ ΛΟΓΙΣΤΗΣ

ΝΟΣΔΕ Η. ΜΙΧΑΗΛ
ΔΑΤ Κ 582837

ΕΝΩΣΗ ΑΓΡΟΤΙΚΩΝ ΣΥΝΕΤΑΙΡΙΣΜΩΝ ΠΡΕΒΕΖΗΣ ΣΥΝ. Π.Ε. ΙΣΟΛΟΓΙΣΜΟΣ 31^{ης} ΔΕΚΕΜΒΡΙΟΥ 1997

ΕΠΙΧΕΙΡΗΣΙΑΚΗ ΛΕΙΤΟΥΡΓΙΑ ΣΥΝΕΤΑΙΡΙΣΜΟΥ
ΣΥΝΕΤΑΙΡΙΣΜΟΣ 31^{ης} ΔΕΚΕΜΒΡΙΟΥ 1997

ΕΚΚΑΤΗΛΟΓΙΣΜΟΣ	Ποσό αθροιστικό έσοδο/έξοδα 1997		Ποσό αθροιστικό έσοδο/έξοδα 1996		Ποσό ετήσιο έσοδο/έξοδα 1997	Ποσό ετήσιο έσοδο/έξοδα 1996
	Αύξ.	Μειωθ.	Αύξ.	Μειωθ.		
Α. ΕΙΣΟΔΙΑ ΚΑΤΑΓΙΑΤΙΣΤΩΝ						
1 Έσοδα έκδοσης αποπληρωμής μελών	106.254.845	101.855.850	7.138.477	108.754.845	93.255.881	14.309.952
4 Άλλα έσοδα (επιχορηγήσεις)	13.649.893	6.422.807	4.317.886	16.482.893	3.583.183	8.877.500
	119.904.738	108.278.657	11.456.363	125.237.738	96.839.064	23.187.452
Β. ΕΞΟΔΑ ΕΠΕΞΕΛΙΞΗΣ						
1 Διαφορές επί των δικαιωμάτων διαγραφής/αναίτησης	2.291.178	2.291.178	0	2.291.178	2.291.178	0
Γ. ΕΣΟΔΑ ΕΠΕΞΕΛΙΞΗΣ						
1 Έσοδα από πωλήσεις	322.146.830	0	322.146.830	322.146.830	0	322.146.830
2 Έσοδα από πωλήσεις	2.024.627.850	281.318.461	1.665.628.544	1.910.937.882	243.248.809	1.627.337.656
3 Έσοδα από πωλήσεις	690.278.921	302.880.868	387.728.487	638.481.953	316.129.444	422.374.191
4 Έσοδα από πωλήσεις	85.129.818	44.894.960	41.846.732	72.851.719	32.575.265	30.175.154
5 Έσοδα από πωλήσεις	261.179.519	78.820.927	182.358.629	204.628.786	37.866.343	106.153.841
6 Έσοδα από πωλήσεις	83.246.588	0	83.246.588	33.246.821	0	33.246.821
7 Έσοδα από πωλήσεις	3.581.555.303	116.843.556	3.164.611.744	3.161.842.787	930.876.800	2.630.755.987
8 Έσοδα από πωλήσεις	3.581.555.303	116.843.556	3.164.611.744	3.161.842.787	930.876.800	2.630.755.987
	7.567.780.431	819.134.737	7.646.646.474	7.483.973.861	535.217.871	2.850.755.842
Δ. ΕΣΟΔΑ ΑΠΟ ΠΩΛΗΣΕΙΣ						
1 Έσοδα από πωλήσεις	68.121.800	0	68.121.800	68,121,800	0	68,121,800
2 Έσοδα από πωλήσεις	46.786.326	0	46,786,326	46,786,326	0	46,786,326
3 Έσοδα από πωλήσεις	24.970.235	0	24,970,235	24,970,235	0	24,970,235
4 Έσοδα από πωλήσεις	2.741.541.875	0	2,741,541,875	2,741,541,875	0	2,741,541,875
	7.567.780.431	0	7,567,780,431	7,567,780,431	0	7,567,780,431
Ε. ΕΣΟΔΑ ΑΠΟ ΠΩΛΗΣΕΙΣ						
1 Έσοδα από πωλήσεις	1.894.843.528	0	1,894,843,528	1,894,843,528	0	1,894,843,528
2 Έσοδα από πωλήσεις	104.383.528	0	104,383,528	104,383,528	0	104,383,528
3 Έσοδα από πωλήσεις	16.775.358	0	16,775,358	16,775,358	0	16,775,358
4 Έσοδα από πωλήσεις	94.278.278	0	94,278,278	94,278,278	0	94,278,278
5 Έσοδα από πωλήσεις	1.894.843.528	0	1,894,843,528	1,894,843,528	0	1,894,843,528
	3.970.830.192	0	3,970,830,192	3,970,830,192	0	3,970,830,192
ΣΥΝΟΛΟ ΕΣΟΔΩΝ	119.904.738	108.278.657	114.562.646	125.237.738	96.839.064	23.187.452
Β. ΕΞΟΔΑ ΕΠΕΞΕΛΙΞΗΣ						
1 Διαφορές επί των δικαιωμάτων διαγραφής/αναίτησης	2.291.178	2.291.178	0	2,291,178	2,291,178	0
Γ. ΕΣΟΔΑ ΕΠΕΞΕΛΙΞΗΣ						
1 Έσοδα από πωλήσεις	322.146.830	0	322,146,830	322,146,830	0	322,146,830
2 Έσοδα από πωλήσεις	2.024.627.850	281.318.461	1,665,628,544	1,910,937,882	243,248,809	1,627,337,656
3 Έσοδα από πωλήσεις	690.278.921	302.880.868	387,728,487	638,481,953	316,129,444	422,374,191
4 Έσοδα από πωλήσεις	85.129.818	44.894.960	41,846,732	72,851,719	32,575,265	30,175,154
5 Έσοδα από πωλήσεις	261.179.519	78.820.927	182,358,629	204,628,786	37,866,343	106,153,841
6 Έσοδα από πωλήσεις	83.246.588	0	83,246,588	33,246,821	0	33,246,821
7 Έσοδα από πωλήσεις	3.581.555.303	116.843.556	3,164,611,744	3,161,842,787	930,876,800	2,630,755,987
8 Έσοδα από πωλήσεις	3.581.555.303	116.843.556	3,164,611,744	3,161,842,787	930,876,800	2,630,755,987
	7.567.780.431	819.134.737	7.646.646.474	7.483.973.861	535.217.871	2.850.755.842
Δ. ΕΣΟΔΑ ΑΠΟ ΠΩΛΗΣΕΙΣ						
1 Έσοδα από πωλήσεις	68.121.800	0	68,121,800	68,121,800	0	68,121,800
2 Έσοδα από πωλήσεις	46.786.326	0	46,786,326	46,786,326	0	46,786,326
3 Έσοδα από πωλήσεις	24.970.235	0	24,970,235	24,970,235	0	24,970,235
4 Έσοδα από πωλήσεις	2.741.541.875	0	2,741,541,875	2,741,541,875	0	2,741,541,875
	7.567.780.431	0	7,567,780,431	7,567,780,431	0	7,567,780,431
Ε. ΕΣΟΔΑ ΑΠΟ ΠΩΛΗΣΕΙΣ						
1 Έσοδα από πωλήσεις	1.894.843.528	0	1,894,843,528	1,894,843,528	0	1,894,843,528
2 Έσοδα από πωλήσεις	104.383.528	0	104,383,528	104,383,528	0	104,383,528
3 Έσοδα από πωλήσεις	16.775.358	0	16,775,358	16,775,358	0	16,775,358
4 Έσοδα από πωλήσεις	94.278.278	0	94,278,278	94,278,278	0	94,278,278
5 Έσοδα από πωλήσεις	1.894.843.528	0	1,894,843,528	1,894,843,528	0	1,894,843,528
	3.970.830.192	0	3,970,830,192	3,970,830,192	0	3,970,830,192
ΣΥΝΟΛΟ ΕΣΟΔΩΝ	119.904.738	108.278.657	114.562.646	125.237.738	96.839.064	23.187.452
Β. ΕΞΟΔΑ ΕΠΕΞΕΛΙΞΗΣ						
1 Διαφορές επί των δικαιωμάτων διαγραφής/αναίτησης	2.291.178	2.291.178	0	2,291,178	2,291,178	0
Γ. ΕΣΟΔΑ ΕΠΕΞΕΛΙΞΗΣ						
1 Έσοδα από πωλήσεις	322.146.830	0	322,146,830	322,146,830	0	322,146,830
2 Έσοδα από πωλήσεις	2.024.627.850	281.318.461	1,665,628,544	1,910,937,882	243,248,809	1,627,337,656
3 Έσοδα από πωλήσεις	690.278.921	302.880.868	387,728,487	638,481,953	316,129,444	422,374,191
4 Έσοδα από πωλήσεις	85.129.818	44.894.960	41,846,732	72,851,719	32,575,265	30,175,154
5 Έσοδα από πωλήσεις	261.179.519	78.820.927	182,358,629	204,628,786	37,866,343	106,153,841
6 Έσοδα από πωλήσεις	83.246.588	0	83,246,588	33,246,821	0	33,246,821
7 Έσοδα από πωλήσεις	3.581.555.303	116.843.556	3,164,611,744	3,161,842,787	930,876,800	2,630,755,987
8 Έσοδα από πωλήσεις	3.581.555.303	116.843.556	3,164,611,744	3,161,842,787	930,876,800	2,630,755,987
	7.567.780.431	819.134.737	7.646.646.474	7.483.973.861	535.217.871	2.850.755.842
Δ. ΕΣΟΔΑ ΑΠΟ ΠΩΛΗΣΕΙΣ						
1 Έσοδα από πωλήσεις	68.121.800	0	68,121,800	68,121,800	0	68,121,800
2 Έσοδα από πωλήσεις	46.786.326	0	46,786,326	46,786,326	0	46,786,326
3 Έσοδα από πωλήσεις	24.970.235	0	24,970,235	24,970,235	0	24,970,235
4 Έσοδα από πωλήσεις	2.741.541.875	0	2,741,541,875	2,741,541,875	0	2,741,541,875
	7.567.780.431	0	7,567,780,431	7,567,780,431	0	7,567,780,431
Ε. ΕΣΟΔΑ ΑΠΟ ΠΩΛΗΣΕΙΣ						
1 Έσοδα από πωλήσεις	1.894.843.528	0	1,894,843,528	1,894,843,528	0	1,894,843,528
2 Έσοδα από πωλήσεις	104.383.528	0	104,383,528	104,383,528	0	104,383,528
3 Έσοδα από πωλήσεις	16.775.358	0	16,775,358	16,775,358	0	16,775,358
4 Έσοδα από πωλήσεις	94.278.278	0	94,278,278	94,278,278	0	94,278,278
5 Έσοδα από πωλήσεις	1.894.843.528	0	1,894,843,528	1,894,843,528	0	1,894,843,528
	3.970.830.192	0	3,970,830,192	3,970,830,192	0	3,970,830,192
ΣΥΝΟΛΟ ΕΣΟΔΩΝ	119.904.738	108.278.657	114.562.646	125.237.738	96.839.064	23.187.452

ΚΑΤΑΛΟΓΟΣ ΑΣΦΑΛΙΣΤΩΝ ΑΣΦΑΛΙΣΤΩΝ ΣΥΝΕΤΑΙΡΙΣΜΟΥ

Α. ΑΣΦΑΛΙΣΤΕΣ	Ποσό αθροιστικό έσοδο/έξοδα 1997		Ποσό αθροιστικό έσοδο/έξοδα 1996	
	Αύξ.	Μειωθ.	Αύξ.	Μειωθ.
1 Έσοδα από πωλήσεις	7.719.645.730	0	8.424.134.158	0
2 Έσοδα από πωλήσεις	6.173.722.377	0	7.175.539.377	0
3 Έσοδα από πωλήσεις	1.155.197.587	0	1.114.197.587	0
4 Έσοδα από πωλήσεις	42.842.164	0	42.842.164	0
5 Έσοδα από πωλήσεις	1.144.802.845	0	1.144.802.845	0
6 Έσοδα από πωλήσεις	730.845.290	0	554.814.879	0
7 Έσοδα από πωλήσεις	652.847.408	0	479.882.351	0
8 Έσοδα από πωλήσεις	340.517	0	478.116	0
9 Έσοδα από πωλήσεις	4.847.873	0	16.447.784	0
10 Έσοδα από πωλήσεις	3.018.348	0	16.372.541	0
11 Έσοδα από πωλήσεις	262.534.163	290.809.844	303.187.487	344.824.283
12 Έσοδα από πωλήσεις	46.491.214	1.041.072	77.458.861	44.784.767
13 Έσοδα από πωλήσεις	1.041.072	0	1.041.072	0
14 Έσοδα από πωλήσεις	8.528.558	0	7.198.767	0
15 Έσοδα από πωλήσεις	31.899.018	80.840.314	52.162.324	122.029.170
16 Έσοδα από πωλήσεις	2.944.842	0	2.944.842	0
17 Έσοδα από πωλήσεις	2.944.842	0	2.944.842	0
18 Έσοδα από πωλήσεις	2.944.842	0	2.944.842	0
19 Έσοδα από πωλήσεις	2.944.842	0	2.944.842	0
20 Έσοδα από πωλήσεις	2.944.842	0	2.944.842	0
21 Έσοδα από πωλήσεις	2.944.842	0	2.944.842	0
22 Έσοδα από πωλήσεις	2.944.842	0	2.944.842	0
23 Έσοδα από πωλήσεις	2.944.842	0	2.944.842	0
24 Έσοδα από πωλήσεις	2.944.842	0	2.944.842	0
25 Έσοδα από πωλήσεις	2.944.842	0	2.944.842	0
26 Έσοδα από πωλήσεις	2.944.842	0	2.944.842	0
27 Έσοδα από πωλήσεις	2.944.842	0	2.944.842	0
28 Έσοδα από πωλήσεις	2.944.842	0	2.944.842	0
29 Έσοδα από πωλήσεις	2.944.842	0	2.944.842	0
30 Έσοδα από πωλήσεις	2.944.842	0	2.944.842	0
31 Έσοδα από πωλήσεις	2.944.842	0	2.944.842	0
32 Έσοδα από πωλήσεις	2.944.842	0	2.944.842	0
33 Έσοδα από πωλήσεις	2.944.842	0	2.944.842	0
34 Έσοδα από πωλήσεις	2.944.842	0	2.944.842	0
35 Έσοδα από πωλήσεις	2.944.842	0	2.944.842	0
36 Έσοδα από πωλήσεις	2.944.842	0	2.944.842	0
37 Έσοδα από πωλήσεις	2.944.842	0	2.944.842	0
38 Έσοδα από πωλήσεις	2.944.842	0	2.944.842	0
39 Έσοδα από πωλήσεις	2.944.842	0	2.944.842	0
40 Έσοδα από πωλήσεις	2			

ΓΕΩΡΓΙΚΟΣ ΣΥΝΕΤΑΙΡΙΣΜΟΣ ΚΗΠΟΥΡΩΝ ΠΡΕΒΕΖΑΣ

ΙΣΟΛΟΓΙΣΜΟΣ 31^{ης} ΔΕΚΕΜΒΡΙΟΥ 1997

ΓΕΩΡΓΙΚΟΣ ΣΥΝ/ΣΜΟΣ ΚΗΠΟΥΡΩΝ ΠΡΕΒΕΖΑΣ

Ο.Π.Ο.Π.Ρ./Κ.Ω.Ν.Ε.Γ.Α. ΚΑΝ. Ε.Ο.Κ. 1035/72

Α.Φ.Μ. 96069103, Δ.Ο.Υ. ΠΡΕΒΕΖΑΣ

ΙΣΟΛΟΓΙΣΜΟΣ

31^{ης} ΔΕΚΕΜΒΡΙΟΥ 1997 (1 ΙΑΝ - 31 ΔΕΚ 1997)

ΕΝΕΡΓΗΤΙΚΟ

	ΧΡΗΣΗ 1997 (δρα)			ΧΡΗΣΗ 1996 (δρα)
	Αξία κτήσεως	Αποσβέσεις	Αναπόσβεστη Αξία	
1. Ανώματες Ακίνητοποιήσεις			1.850.000	1.850.000
5. Ανώματες Ανώματες Ακίνητοποιήσεις				
II. Ενώματες Ακίνητοποιήσεις				
3. Κτίρια & Τεχνικά Έργα	1.489.139	151.327	1.337.812	1.454.139
4. Μηχμα-Τεχν. Εργασιών & Λοιπά Εξοπλισμ.	1.324.000	131.964	1.192.036	1.324.000
5. Μεταφορικά Μέσα	6.900.000	1.179.996	5.720.004	6.900.000
6. Έπιπλα & Λοιπός Εξοπλισμός	8.659.388	2.577.095	6.082.293	6.782.058
Σύνολο Παγίου Ενεργητικού (Π+ΠΙ)	<u>18.372.527</u>	<u>4.040.382</u>	<u>14.332.145</u>	<u>18.310.197</u>
Δ. ΚΥΚΛΟΦΟΡΟΥΝ ΕΝΕΡΓΗΤΙΚΟ				
I. ΑΠΟΣΘΕΜΑΤΑ				
1. Εμπορεύματα			19.064.939	16.655.772
4. Πάγια & Βαθμιαία Υλικά Υποκατάστατα			2.280.000	3.915.100
			<u>21.344.939</u>	<u>20.570.872</u>
II. ΑΠΑΙΤΗΣΕΙΣ				
1. Πελάτες			52.625.559	42.526.837
11 Χρεώστες Διάφοροι			19.410.685	13.132.040
13 Προκαταβολές Προμηθευτών			3.145.915	8.591.405
15 Υποχρεώσεις Από Φόρους-Τέλη				1.516.422
			<u>75.182.159</u>	<u>65.766.704</u>
IV. ΔΙΑΘΕΣΙΜΑ				
1. Ταμεία			3.537.131	2.936.506
3. Καταθέσεις Ώψεως			50.000	50.000
4. Καταθέσεις Ταμειοτηρίου			10.194.165	12.879.929
			<u>13.781.296</u>	<u>15.866.435</u>
Σύνολο κυκλοφορούντος Ενεργητικού (ΔΙ+ΔΙΙ+ΔΙV)			<u>110.308.394</u>	<u>102.206.011</u>
ΓΕΝΙΚΟ ΣΥΝΟΛΟ ΕΝΕΡΓΗΤΙΚΟΥ (Γ+Δ)			<u>126.490.539</u>	<u>120.516.208</u>

ΠΑΘΗΤΙΚΟ

	ΧΡΗΣΗ 1997 (δρα)	ΧΡΗΣΗ 1996 (δρα)
	A. ΙΔΙΑ ΚΕΦΑΛΙΑ	
I. Κεφάλαιο		
1. Καταβεβλημένο	7.400.000	7.025.000
III. Διαφορές Αναπροσαρμογής - Επικυρώσεως Επενδύσεων	45.198.648	45.198.648
V. Αποτελέσματα Εις Νέο	<u>-14.707.167</u>	<u>-14.655.451</u>
Σύνολο Ίδιων Κεφαλαίων (Α+III+V)	<u>37.891.481</u>	<u>37.568.197</u>
Γ. ΥΠΟΧΡΕΩΣΕΙΣ		
II. Βραχυπρόθεσμες Υποχρεώσεις		
1. Προμηθευτές	65.674.532	76.634.628
2. Επιταγές Πληρωτέες (Πιστωτές Διαφοροί)	17.881.615	
5. Υποχρεώσεις Από Φόρους-Τέλη	2.758.836	2.286.545
6. Ασφαλιστικοί Οργανισμοί	2.284.075	2.026.838
Σύνολο Υποχρεώσεων (ΓII)	<u>88.599.058</u>	<u>82.948.011</u>
ΓΕΝΙΚΟ ΣΥΝΟΛΟ ΠΑΘΗΤΙΚΟΥ (Α+Γ)	<u>126.490.539</u>	<u>120.516.208</u>

ΚΑΤΑΣΤΑΣΗ ΛΟΓΙΣΜΟΥ ΑΠΟΤΕΛΕΣΜΑΤΩΝ ΧΡΗΣΕΩΣ (Α/86) 31^{ης} Δεκεμβρίου 1997 (1 ΙΑΝ-31 ΔΕΚ 1997)

	ΧΡΗΣΗ 1997 (δρα)	ΧΡΗΣΗ 1996 (δρα)
I. Αποτελέσματα Εκμετάλλευσης		
Κύκλος Εργασιών (Πωλήσεις)	150.743.622	69.099.519
Μείον: Κόστος Πωλήσεων	<u>90.268.698</u>	<u>21.175.787</u>
Μικτά Αποτελέσματα (Κέρδη) Εκμετάλλευσης	60.474.924	47.923.832
Πλέον: Άλλα Έσοδα Εκμετάλλευσης	115.200	604.800
Σύνολο	60.590.124	48.528.632
Μείον: Έξοδα Διοικητικής Λειτουργίας	43.852.956	54.002.920
Έξοδα Λειτουργίας Διαθεσης	15.689.322	
Μερικά Αποτελέσματα (Κέρδη) Εκμετάλλευσης	1.047.846	(5.474.288)
Πλέον	735.925	4.139.171
4. Πιστωτικοί Τόκοι & Συνεφή Έσοδα	1.783.771	(1.335.117)
Μείον		
3. Χρεωστικοί Τόκοι & Συνεφή Έξοδα	339.100	737.288
Ολικό Αποτέλεσμα (Κέρδη) Εκμετάλλευσης	1.444.671	(2.072.405)
II. Μείον		
Εκτακτα Αποτελέσματα		
3. Έξοδα Προηγούμενων Χρήσεων	1.496.387	5.823.624
Οργανικά & Έκτακτα Αποτελέσματα (Ζημιές Χρήσεως)	(51.716)	(7.896.029)
Μείον: Σύνολο Αποσβέσεων Παγίων Στοιχείων	4.040.382	
από αυτές ενσωματωμένες στο λειτουργικό κόστος	4.040.382	0
ΕΚΤΑΚΤΑ ΑΠΟΤΕΛΕΣΜΑΤΑ (Ζημιές Χρήσεως)	(51.716)	(7.896.029)



Ο Πρόεδρος του Δ.Σ.
Παναγιώτης Θ. Σολδάτος
(Α.Δ.Τ.:Α-807095)

Ο Διευθυντής
Βασίλειος Κ. Τσουμάνης
(Α.Δ.Τ.:Α-162213)

Ο Προϊστάμενος Λογιστηρίου
Αθανάσιος Κ. Πιρόικης
(Α.Δ.Τ.:Α-809432)

**ΑΛΙΕΥΤΙΚΟΣ ΙΧΘΥΟΤΡΟΦΙΚΟΣ ΑΓΡΟΤΙΚΟΣ ΣΥΝΕΤΑΙΡΙΣΜΟΣ
ΠΡΕΒΕΖΗΣ
ΑΠΟΓΡΑΦΗ 31^{ης} ΔΕΚΕΜΒΡΙΟΥ 1997**

<u>ΕΝΕΡΓΗΤΙΚΟ</u>		
ΕΠΙΠΛΑ & ΕΚΕΥΗ		575270
Επιπλέον κατά την απογραφή		
Πηλα & ΕΚΕΥΗ, όπως ηφίσταται:		
1	Αυτοάντμος Σχός	Αρχ 540
1	Αυτοάντμος Πηλα 350 Kg με 6720	4460
1	Αυτοάντμος Σχός ΑΛΦΑ 3 Kg.	7500
1	Αυτοάντμος Πηλα 300 Kg.	34150
3	Τηλεοράσεις	16900
6	Καρέκλες	3660
2	Καρέκλες ξαρούς	306000
0	Καρέκλες ξαρούς	90000
5	Ράφια αλιείας	300
1	Ράφια ξαρούς με βάρβαρα	1380
1	Χρηματοκιβώτιο	1
5	Ψυγεία	14440
11	Ντιβάνια	30
1	Υποσημείο	99
1	Ταβλιέρα ψαχιδών	87560
3	Διατάξεις	1000
1	Αεροθέρμο	1320
1	Αυτοάντμος	3300
1	Αρχαιοδίκτης	2130
5	Καρέκλες	500
	<u>Σύνολο</u>	<u>Αρχ 575270</u>
<u>ΠΑΡΤΑ ΜΕΣΑ</u>		425100
Επιπλέον κατά την απογραφή		
Παρτά Μεσα, όπως ηφίσταται:		
1	Εκτός Πηλα 110 κιλά	Αρχ 138950
6	Πηλα με ψαχιδών	212700
5	Πηλα χωρίς ψαχιδών	73450
	<u>Σύνολο</u>	<u>Αρχ 425100</u>
<u>Σε Μεταφορά</u>		1000370

	Από Μεταφορά		1000370
3.	ΤΕΧΝΙΚΟΣ ΕΞΟΠΛΙΣΜΟΣ		1321550
	Έπρεβεις κτιρ τωρ διοργηση		
	Τεχνικός εξοπλισμός, ομαδ ηφκίτων		
	4 ΝΙΖΑΝΙΑ ΒΕΓΗΝ2	Αρχ	538550
	200 Βιηκοι χερτων	±	198000
	4500 οργησ δικτων	±	585000
	Σύνολο	Αρχ	1321550
4.	ΚΑΤΑΘΕΣΕΙΣ ΣΤΗΝ ΑΤΕ		8304819
	Υπόλοιπο κτιρδεξων βλ 6τωρ		
	ΑΤΕ τωρ 31/12/97	Αρχ	8304819
5.	ΚΑΤΑΘΕΣΕΙΣ ΔΙΚΕΣ ΣΤΗΝ ΑΤΕ		8535978
	Στ Βεντ. Εργων κτθ, Πρεβεση (Υπόλοιπο) Αρχ	4877618
	Στ Αερ. Κεφάλαιο ΑΤΕ. (31/12/97)		
	Σύνολο	Αρχ	8535978
6.	ΜΕΤΟΧΙΚΟ ΚΕΦΑΛΑΙΟ (ΠΡΕΒΕΣΗ Α.Ε.)		4000000
	Υπόλοιπο δικτων τωρ 31/12/97	Αρχ	4000000
7.	ΕΓΓΥΗΣΕΙΣ ΣΥΝΕΣΤΙΜΟΥ		24200
	Υπόλοιπο δικτων τωρ 31/12/97	Αρχ	24200
8.	ΤΑΜΕΙΟ		247260
	Υπόλοιπο τμήσων τωρ 31/12/97	Αρχ	247260

ΣΥΝΟΛΟ ΕΝΕΡΓΗΤΙΚΟΥ ΑΡΧ 23434177

ΠΑΘΗΤΙΚΟ

1. <u>ΣΥΝΕΤΑΙΡΙΚΕΣ ΜΕΡΙΔΕΣ</u>		675000
Αξιωματικ. μερίδων τω 31/12/97 (27 x 25000)	Αρχ	675000
2. <u>ΤΑΚΤΙΚΟ ΑΠΟΘΕΜΑΤΙΚΟ ΚΕΦΑΛΑΙΟ</u>		248611
Υπόλοιπο λ/β/ν τω 31/12/97	Αρχ	248611
3. <u>ΕΚΤΑΚΤΟ ΑΠΟΘΕΜΑΤΙΚΟ ΚΕΦΑΛΑΙΟ</u>		333123
Υπόλοιπο λ/β/ν τω 31/12/97	Αρχ	333123
4. <u>ΑΣΦΑΛΙΣΤΙΚΟ ΚΕΦΑΛΑΙΟ ΣΥΝΕΙΣΜΟΥ ΣΤΗΝ Α.Τ.Ε.</u>		3658360
Υπόλοιπο λ/β/ν τω 31/12/97	Αρχ	3658360
5. <u>ΚΕΦΑΛΑΙΟ ΒΕΝΤΕΡΕΩΝ ΣΥΝΕΙΣΜΟΥ ΣΤΗΝ Α.Τ.Ε.</u>		4877618
Υπόλοιπο λ/β/ν τω 31/12/97	Αρχ	4877618
6. <u>ΑΠΟΘΕΜΑΤΙΚΟ ΑΠΟΖΗΜΙΩΣΕΩΣ ΣΥΝΕΤΑΙΡΩΝ</u>		1600000
Υπόλοιπο λ/β/ν τω 31/12/97	Αρχ	1600000
7. <u>ΕΚΚΡΕΜΕΙΣ ΛΟΓΟΙ ΠΙΣΤΩΤΙΚΟΙ</u>		8620123
Υπόλοιπο λ/β/ν 31/12/97, όπως περιέχεται:		
Δικαιωμ. Διανοχών 10β	Αρχ	3026230
Χρεωστικό ε/β/ν 3εβ	±	108950
Προμήθεια Ευρώπης Α.Τ.Ε. 2εβ	±	60530
Ενοίκιο μερίδων Μ.Ε.Π. από III - 31/12/97	±	248270
3εβ Βεντ. Έργων εκκρέμιας Πρεβιάς	±	1527530
3εβ Απορ. κεφ. λ/β/ν Α.Τ.Ε.	±	1513140
Χαρτίλο βιβλίου υπηρεσίας 1, 2εβ	±	346090
Φ.Π.Α. 8εβ χονδρική - λιανική πωλήσης	±	129343
Οφείλ. από τρίτους	±	1660000
Σύνολο	Αρχ	8620123
8. <u>ΑΠΟΤΕΛΕΣΜΑΤΑ ΧΡΗΣΕΩΝ</u>		3645092
Κέρδη προμηνύσεως χρήσεως	Αρχ	3965631
2μην. χρεώσ. 1997. (III - 31/12/97)		320539
Σύνολο	Αρχ	3645092
<u>ΣΥΝΟΛΟ ΠΑΘΗΤΙΚΟΥ</u>		<u>ΑΡΧ 23434177</u>

ΑΛΙΕΥΤΙΚΟΣ ΙΧΘΥΟΤΡΟΦΙΚΟΣ ΑΓΡΟΤΙΚΟΣ ΣΥΝΕΤΑΙΡΙΣΜΟΣ

ΠΡΕΒΕΖΗΣ

ΙΣΟΛΟΓΙΣΜΟΣ 31^{ης} ΔΕΚΕΜΒΡΙΟΥ 1997


<u>ΕΝΕΡΓΗΤΙΚΟ</u>			
1.	ΕΠΙΓΗΑ ΚΑΙ ΞΚΕΥΗ	ΔΡΧ.	575270
2.	ΠΡΩΤΑ ΜΕΣΑ	+	425.100
3.	ΤΕΧΝΙΚΟΣ ΕΞΟΠΛΙΣΜΟΣ	+	1321550
4.	ΚΑΤΑΘΕΣΕΙΣ ΣΤΗΝ Α.Τ.Ε.	+	2304819
5.	ΚΑΤΑΘΕΣΕΙΣ ΔΙΝΕΣ ΣΤΗΝ Α.Τ.Ε.	+	8535978
6.	ΜΕΤΟΧΙΚΟ ΚΕΦΑΛΑΙΟ (ΠΡΕΒΕΖΑ Α.Ε.)	+	4000000
7.	ΕΓΓΥΗΣΕΙΣ ΣΥΝΙΣΜΟΥ	+	24200
8.	ΤΑΜΕΙΟ	+	247260
	<u>ΣΥΝΟΛΟ</u>	ΔΡΧ.	<u>23434177</u>

ΠΑΘΗΤΙΚΟ

1. ΣΥΝΕΤΑΙΡΙΚΕΣ ΜΕΡΙΔΕΣ	ΔΡΧ.	675.000
2. ΤΑΚΤΙΚΟ ΑΠΟΘΕΜΑΤΙΚΟ ΚΕΦΑΛΑΙΟ	€	24861
3. ΕΚΤΑΚΤΟ ΑΠΟΘΕΜΑΤΙΚΟ ΚΕΦΑΛΑΙΟ	€	333.123
4. ΑΣΦΑΛΙΣΤΙΚΟ ΚΕΦΑΛΑΙΟ ΣΥΝΕΤΑΙΡΙΣΜΟΥ ΣΤΗΝ Α.Τ.Ε.	€	3658360
5. ΚΕΦΑΛΑΙΟ ΒΕΒΗΤ. ΕΡΓΩΝ ΣΥΝΕΤΑΙΡΙΣΜΟΥ ΣΤΗΝ Α.Τ.Ε.	€	4877618
6. ΑΠΟΘΕΜΑΤΙΚΟ ΑΠΟΣΗΜΙΩΣΕΩΣ ΣΥΝΕΤΑΙΡΙΩΝ	€	1.600.000
7. ΕΚΚΡΕΜΕΙΣ ΠΛΗΡΟΙ ΠΙΣΤΩΤΙΚΟΙ	€	8630.123
8. ΑΠΟΤΕΛΕΣΜΑΤΑ ΧΡΗΣΕΩΝ (3965631 - 390539)	€	<u>3645092</u>
ΣΥΝΟΛΟ	ΔΡΧ.	<u>23434177</u>

ΠΡΕΒΕΣΑ ΤΗΣ 31^{ης} ΔΕΚΕΜΒΡΙΟΥ 1997

Ο ΠΡΟΕΔΡΟΣ


ΓΕΩΡΓΙΟΥΣ ΗΛΙΑΣ

Ο ΛΟΓΙΣΤΗΣ


ΦΩΤΙΟΥΣ ΑΝΤΡΕΑΣ

ΑΛΙΕΥΤΙΚΟΣ ΙΧΘΥΟΤΡΟΦΙΚΟΣ ΑΓΡΟΤΙΚΟΣ ΣΥΝΕΤΑΙΡΙΣΜΟΣ

ΠΡΕΒΕΖΗΣ

ΑΠΟΤΕΛΕΣΜΑΤΑ ΧΡΗΣΗΣ 31^{ης} ΔΕΚΕΜΒΡΙΟΥ 1997

ΕΞΟΔΑ			
	Εσοδα εκμίσθωσης κ.α. κ.αλιευτικών πλοίων	Δρχ.	11.858.407
	Εσοδα διατροφής ζυστεκίων	±	804.434
	Δίκτυο Ανδρογιάν 10%	±	8.337.040
	Χαριστικό ζυστεκίων 3%	±	300.165
	Προμήθεια εκμίσθωσης Α.Τ.Ε. 2%	±	166.735
	Δίκτυο κ.α. κ.αλιευτικών πλοίων 2%	±	1.613.250
	Τόκοι δανείων	±	501.000
	Εσοδα 44816038 περιόδων Μ.Ε.Π	±	248.270
	Ζωοτροφική ηρωτική πέσσω	±	160.453
	Ηλεκτροπλοία ζυστεκίων	±	67.843.500
	Αφ. κεφάλαιο 5% περιόδων 113145-2812196 & 113146-2812197	±	801.5090
	Εσοδα από πωλήσεις	±	74604
	Φωτισμός Υδρ. κ.α. κ.αλιευτικών	±	412.361
	Διάφορα έσοδα	±	249.808
2.	Τηλεφωνικά - Τηλεγραφικά έσοδα	±	328.874
3.	Πωλητική ύλη - Βιβλία	±	152.734
4.	Προσόδους - Διαφορικά	±	47824
5.	5% Β.Ε.Μ. έρως κ.α. κ.αλιευτικών πλοίων	±	4.216.460
6.	5% Α.Τ.Ε. κεφάλαιο Α.Τ.Ε.	±	4.168.520
7.	Αόριστα απόβλητα επίσημων & ζυστεκίων	±	63.890
8.	± ± Τεχνικών εδαμμάτων	±	146.840
9.	± ± Πρωτων Μ.Ε.Π	±	47.300
10.	Αόριστα κ.α. κ.αλιευτικών τεχνικών εδαμμάτων	±	369.335
11.	± κ.α. κ.αλιευτικών επίσημων & ζυστεκίων	±	34720

ΣΥΝΟΛΟ ΕΞΟΔΩΝ

ΔΡΧ. 110.161.634

ΕΣΟΔΑ

1. Διάφορα Έσοδα	Αρχ.	25512335
2. Εισπραξίες από διάθεση ακινήτων	α	77414030
<u>ΙΧΘΥΟΤΡΟΦΕΙΟ ΜΑΖΩΜΑ</u>	Αρχ	35.156200
1766618114 Μερύδι2 Διπλοβίσι		
Ψάρια διάφορα Κιλά 18.356 ³⁰⁰	Αρχ	26281400
Μέρη2 καθαρία + 3413 ³⁰⁰	α	8874800
Σύνολο Κιλά 21.770	Αρχ	35.156200
<u>ΙΧΘΥΟΤΡΟΦΕΙΟ ΤΣΟΓΕΛΙ</u>	Αρχ	12.136850
Ψάρια διάφορα Κιλά 1.682	Αρχ	2516850
Μέρη2 καθαρία + 3700	α	9620000
Σύνολο Κιλά 5.382	Αρχ	12.136850
<u>ΙΧΘΥΟΤΡΟΦΕΙΟ ΓΕΓΕΝΙΤΣΑ</u>	Αρχ	4.182580
Ψάρια διάφορα Κιλά 1.901	Αρχ	3662580
Μέρη2 καθαρία + 200	α	520000
Σύνολο Κιλά 2.101	Αρχ	4.182580
<u>ΙΧΘΥΟΤΡΟΦΕΙΟ ΒΑΣΥ</u>	Αρχ	13.170660
Ψάρια διάφορα Κιλά 7.400	Αρχ	12026660
Μέρη2 καθαρία + 440	α	1144000
Σύνολο Κιλά 7.840	Αρχ	13.170660
<u>ΑΠΛΕΥΤΙΚΗ ΘΕΣΗ ΠΑΣΚΑΡΑ</u>	Αρχ	6007740
Ψάρια διάφορα Κιλά 5.304	Αρχ	6007740
<u>ΧΕΛΟΝΒΑΡΟ ΠΑΚΚΟΙ</u>	Αρχ	2.860000
Χέρη2 καθαρία Κιλά 1.100	Αρχ	2.860000
<u>ΧΕΛΟΝΒΑΡΟ ΣΟΓΕΝΟ</u>	Αρχ	2.600000
Χέρη2 καθαρία Κιλά 1.000	Αρχ	2.600000
<u>ΧΕΛΟΝΒΑΡΟ ΓΡΥΓΟ2</u>	Αρχ	780000
Χέρη2 καθαρία Κιλά 300	Αρχ	780000
<u>ΧΕΛΟΝΒΑΡΟ ΠΑΣΚΑΡΑΣ</u>	Αρχ	520000
Χέρη2 καθαρία Κιλά 200	Αρχ	520000
Σύνολο	Αρχ	77414030

2€ Μεταφορ2

102926365

Από Μεταφορά		Αρχ	102926365
3. Εισπράξεις από διαθεσιμότητα ιδιωτ. κθλφείων			891.680
ΙΧΘΥΟΤΡΟΦΕΙΟ ΚΑΤΕ ΜΑΖΩΜΑ	Αρχ	891.680	
448/6038 Μελέτη Μερίδω			
Ψηφ. διαφορά κινή	466 ⁵⁰⁰ Αρχ	666.480	
Χέντ κθφεία	86 ⁵⁰⁰	22.5200	
Σύνολο κινή	553 - Αρχ	891.680	
4. Εισπράξεις από διαθεσιμότητα υφιστάμενων		Αρχ	5.956.280
Διατροφικό ΜΑΖΩΜΑ Τέληχ. 701 κινή	104 ⁵⁰⁰ Αρχ	2.576.250	
Τσόφελι	191 + 35 ⁴⁰⁰	978.100	
Αλλοτ. θέσμ. παύσαφα	1.228 + 144 ⁴⁰⁰	2.401.930	
Σύνολο Τέληχ.	2.120 κινή	284 ³⁰⁰ Αρχ	5.956.280
5. Εισπράξεις από διαθεσιμότητα ιδιωτ. κθλφείων		Αρχ	66.770
ΙΧΘΥΟΤΡΟΦΕΙΟ ΚΑΤΕ ΜΑΖΩΜΑ			
448/6038 Μελέτη Μερίδω Τέληχ.	18 κινή	2 ⁷⁰⁰ Αρχ	66.770
6. ΖΗΜΙΑ ΧΡΗΣΕΩΣ 1997 (111 - 3112197)		Αρχ	320.539

ΣΥΝΟΛΟ ΕΣΟΔΩΝ ΑΡΧ. 110161634

ΓΕΩΡΓΙΚΟΣ ΣΥΝΕΤΑΙΡΙΣΜΟΣ ΚΗΠΟΥΡΩΝ ΠΡΕΒΕΖΑΣ
ΙΣΟΛΟΓΙΣΜΟΣ 31^{ης} ΔΕΚΕΜΒΡΙΟΥ 1998

ΓΕΩΡΓΙΚΟΣ ΣΥΝ/ΣΜΟΣ ΚΗΠΟΥΡΩΝ ΠΡΕΒΕΖΑΣ
 Ο.Π.Ο.Π.Ω.Ρ.Κ.Ω.Ν.Ε.Γ.Α. ΚΑΝ. (Ε.Κ.) 2200/96, αρθρ. 13 - GR 0416
 Α.Φ.Μ. 096069103, Δ.Ο.Υ. ΠΡΕΒΕΖΑΣ

ΙΣΟΛΟΓΙΣΜΟΣ
31^{ης} ΔΕΚΕΜΒΡΙΟΥ 1998 (1 ΙΑΝ - 31 ΔΕΚ 1998)

ΕΝΕΡΓΗΤΙΚΟ	ΧΡΗΣΗΣ 1998 (δρχ)			ΑΡΧΗ 1998 (δρχ)	ΠΑΘΗΤΙΚΟ	ΑΡΧΗ 1998 (δρχ)	ΛΗΞΗ 1998 (δρχ)
	Αξία κινήσεως	Αποσβέσεις	Αντισβέστηση/Άλλα				
1 Ανώματες Ακινήτοποιησεις					A ΔΙΑ ΚΕΦΑΛΑΙΑ		
5 Λοιπές Ανώματες Ακινήτοποιησεις	1.850.000		1.850.000	1.850.000	1 Καφάλαιο		
8 Ενώματες Ακινήτοποιησεις					1 Καταβεβλημένα	7.600.000	7.400.000
3 Κτίρια & Τεχνικά Έργα	1.489.139	267.656	1.221.484	1.337.612	2 Διαφορές Αναπροσαρμογής		
4 Μηχανο-Τοχ Έργατα & Λοιπές Εξοπλισμός	1.466.978	293.928	1.202.450	1.192.036	3 Επιχορηγήσεις Επιτελέσεων	56.198.648	45.198.648
5 Μεταφορικά Μέσα	6.900.000	2.359.992	4.540.008	5.720.004	4 Αποτελέσματα Εισ. Νόα	-32.561.835	-14.702.167
6 Επιπλώ & Λοιπός Εξοπλισμός	8.064.163	4.852.361	3.811.802	6.082.202	5 Σύνολο Εξπ. Καρτών (Α+ΑΡ+ΑΠ)	28.236.813	37.891.491
Σύνολο Παγίων Ενεργητικού (Γ+ΓΙ)	20.369.680	7.742.936	12.625.744	16.182.145	Γ ΥΠΟΧΡΕΩΣΕΙΣ		
					1 Βασικολοθικές Υποχρεώσεις		
Δ ΚΥΚΛΟΦΟΡΟΥΝ ΕΝΕΡΓΗΤΗ: Ο					1 Προμηθευτές	38.447.013	66.674.532
1 ΑΠΟΣΤΕΛΜΑΤΑ					2 Επιταγές Παι. - Πωλ. (Πωλητές Ε.Κ.Ν.Ο.Π.Ω.Ρ.Κ.Ω.Ν.Ε.Γ.Α.ΚΑΝ.)	23.665.599	17.881.611
2 Έπιμ. μέτρα			15.297.898	19.064.939	3 Υποχρεώσεις Τραπεζών-Τοχ	3.165.697	2.758.834
4 Πωλές & Βαθμολογίες Υποβασισμακ			2.362.644	2.280.000	6 Ασφαλιστικά Οργανισμοί	2.472.137	2.281.027
			17.660.542	21.344.939	Σύνολο Υποχρεώσεων (ΓΘ)	132.770.446	88.599.694
Α ΑΠΑΙΤΗΣΕΙΣ							
1 Πωλές			85.016.558	52.625.559			
11 Χρεώστες Δείφοροι			14.902.780	19.410.685			
13 Προκαταβλές Προμηθευτών			4.554.719	3.145.915			
15 Υποχρεώσεις Αποφύσεως-Τέλη							
			104.474.057	75.182.159			
Β ΔΙΑΣΕΣΙΜΑ							
1 Ταμείο				3.537.131			
2 Καταθέσεις Τρέως			50.000	50.000			
3 Καταθέσεις Ταμειολογίου			26.198.916	10.194.166			
			26.248.916	10.244.166			
Σύνολο κυκλοφορούντος Ενεργητικού (Δ+ΔΙ+ΔΙΙ)			148.341.916	110.306.324			
ΓΕΝΙΚΟ ΣΥΝΟΛΟ ΕΝΕΡΓΗΤΙΚΟΥ (Γ+Δ)			151.007.259	126.492.539	ΕΓΚΛΙΣΤΑΚΑΘΗΤΙΚΟ (Α+Γ)	191.017.269	130.450.5

ΚΑΤΑΣΤΑΣΗ ΛΟΓΙΣΜΟΥ
ΑΠΟΤΕΛΕΣΜΑΤΩΝ ΧΡΗΣΕΩΣ (Α/86)
31^{ης} Δεκεμβρίου 1998 (1 ΙΑΝ-31 ΔΕΚ 1998)

	ΧΡΗΣΗ 1998 (δρχ)	ΧΡΗΣΗ 1997 (δρχ)
1 Αποτελέσματα Εκμετάλλεσης		
Κυκλός Εργασιών (Πωλές)	103.941.977	150.700.611
Μειον: Κόστος Πώλησεων	105.502.129	147.795.059
Μικτά Αποτελέσματα (Κέρδη) Εκμετάλλεσης	58.439.848	62.905.552
Πλέον: Άλλα Έσοδα Εκμετάλλεσης	-	115.200
Σύνολο	58.439.848	63.020.752
Μειον: Έξοδα Διοικητικής Λειτουργίας	43.654.574	43.857.896
Έξοδα Λειτουργίας Διοίκησης	34.922.270	15.689.327
Μερίκιο Αποτελέσματα (Ζημιές) Εκμετάλλεσης	(20.136.996)	1.047.846
Πλέον	449.863	735.925
4. Πρωτόκολλο Τόκοι & Συναφή Έσοδα		
	(19.587.113)	1.785.771
Μειον		
3 Χρεωστικοί Τόκοι & Συναφή Έξοδα	582.261	339.193
Όλκιο Αποτελέσματα (Ζημιές) Εκμετάλλεσης	(20.204.374)	1.444.671
1 Μειον		
Επίτακτα Αποτελέσματα		
3 Έξοδα Προηγούμενων Χρήσεων	585.294	1.000.387
Οργανικά & Εκτακτα Αποτελέσματα (Ζημιές) Χρημάτων	(20.854.648)	2.000.116
Μειον: Σύνολο Αποσβέσεων Τονίων Στοιχείων	3.703.539	4.042.307
Επιπλέον: Έσοδα/Έξοδα από πωλές/αγορές	3.703.539	4.042.307
Σύνολο Αποτελέσματα (Ζημιές) Χρημάτων	(20.854.662)	2.000.116



ΠΡΕΣΒΥΤΕΡΟΣ ΔΙΟΙΚΗΤΗΣ
 Α. Μ. ΜΑΡΤΙΝΙΔΗΣ
 Α.Μ.Α.Τ. Δ 162.161

Ο ΠΡΩΤΟΠΡΕΣΒΥΤΗΣ ΔΙΟΙΚΗΤΗΣ
 Α. Μ. ΜΑΡΤΙΝΙΔΗΣ
 Α.Μ.Α.Τ. Δ 162.161

ΣΥΝΕΤΑΙΡΙΣΜΟΣ ΕΡΓΟΛΗΠΤΩΝ ΗΛΕΚΤΡΟΛΟΓΩΝ ΗΠΕΙΡΟΥ
ΙΣΟΛΟΓΙΣΜΟΣ 31^{ης} ΔΕΚΕΜΒΡΙΟΥ 1998

ΣΥΝΕΤΑΙΡΙΣΜΟΣ ΕΡΓΟΛΗΠΤΩΝ ΗΛΕΚΤΡΟΛΟΓΩΝ ΗΠΕΙΡΟΥ

Μητροπόλεως 7 Γιάννινα Τ.Κ 45221

Α.Φ.Μ. 96058451

ΙΣΟΛΟΓΙΣΜΟΣ ΤΗΣ 31-12-1998

(Χρήση 1/11 έως 31/12/98)

ΕΝΕΡΓΗΤΙΚΟ	Κλειόμενη χρήση	Χρήση 1997	ΠΑΘΗΤΙΚΟ κ' ΚΑΘΑΡΗ ΘΕΣΗ	Κλειόμενη χρ.	Χρήση 1997
ΟΜΑΔΑ 1η ΣΤΙΒΑ			ΟΜΑΔΑ 4η ΚΕΦΑΛΑΙΑ ΚΑΙ ΑΠΟΘΕΜΑΤΙΚΑ		
ΕΠΙΧ. ΛΑ ΣΚΕΥΗ ΒΑΘΙΟΥΣ ΕΞΑΙΣΜΟΣ	7 054 442	6 510 209	ΣΥΝΕΤΑΙΡΙΚΟ ΚΕΦΑΛΑΙΟ	55 931 835	58 924 571
Μεταμ. Αποθευθέντα	5 956 063	44 948 739	ΤΑΚΤΙΚΟ ΑΠΟΘΕΜΑΤΙΚΟ	10 770 648	10 770 648
ΑΣΚΗ. ΑΚΩΝΣΕΙΣ & ΕΞΟΔΑ ΠΡΟΪΟΥΤΩΣ ΑΥΞΗΣΗΣ	2 901 671	1 165 525	ΠΟΣΑ ΠΡΟΟΡΙΣΜΕΝΑ ΓΙΑ ΑΥΞΗΣΗ ΚΕΦΑΛΑΙΟΥ	-3 853 428	-4 160 510
Μεταμ. Αποθευθέντα	580 334		ΖΗΜΙΕΣ ΕΙΣ ΝΕΟ	-23 853 795	-17 975 451
ΣΥΝΙΣΤΕΤΟΙΣ & ΛΟΙΠΕΣ ΜΑΚΡΩΣ/ΜΕΣ ΑΠΑΙΤΗΣΕΙΣ	660 000	660 000	ΟΜΑΔΑ 5η ΥΠΟΧΡΕΩΣΕΙΣ		
ΟΜΑΔΑ 2η ΑΠΟΘΕΜΑΤΑ			ΠΡΟΜΗΘΕΥΤΕΣ	69 737 160	74 434 414
ΕΠ' ΥΠΟΥΧΩΝΤΑ	146 982 949	141 322 673	ΓΡΑΜΜΑΤΙΑ ΠΛΗΡΩΤΕΑ	72 545 060	41 790 421
ΟΜΑΔΑ 3η ΑΠΑΙΤΗΣΕΙΣ κ' ΔΙΑΘΕΣΙΜΑ			ΠΙΣΤΩΤΕΣ ΔΙΑΦΟΡΟΙ	2 198 187	5 653 315
ΠΕΝΤΕ	23 870 879	28 213 672	ΥΠΟΧΡΕΩΣΕΙΣ ΑΠΟ ΦΟΡΟΥΣ ΤΕΛΗ	1 961 653	9 258 378
ΓΡΑΜΜΑΤΙΑ ΕΞΙΠΡΑΚΤΕΑ	5 697 151	5 777 868	ΑΣΦΑΛΙΣΤΙΚΟΙ ΟΡΓΑΝΙΣΜΟΙ	2 144 496	2 154 010
ΧΡΕΩΣΤΕΣ ΔΙΑΦΟΡΟΙ	89 454	1 211 940	ΔΑΝΕΙΑ ΑΠΟ ΤΡΑΠΕΖΕΣ	1179319	5 170 611
ΤΑ ΜΕΤΩ	671 207	1 414 099	ΜΕΤΑΒΑΤΙΚΟΙ ΛΟΓ/ΣΜΟΙ ΠΑΘΗΤΙΚΟΥ	600 600	-
ΥΠΟΧΡΕΩΣΕΙΣ ΛΟΓ/ΣΜΟΥ ΟΦΕΙΣ	7 939 779	2 268 818			
ΣΥΝΟΛΟ ΕΝΕΡΓΗΤΙΚΟΥ	189 331 135	183 531 065		189 331 135	183 531 065

ΑΝΑΛΥΣΗ ΛΟΓΑΡΙΑΣΜΟΥ ΑΠΟΤΕΛΕΣΜΑΤΑ ΧΡΗΣΗΣ

	Χρήση 1998	Χρήση 1997		Χρήση 1998	Χρήση 1997
Αμοιβές και έξοδα προσωπικού	33 892 658	34 650 293	Μικτά κέρδη από πωλήσεις	50 626 590	42 851 411
Αμοιβές τρίτων	1 232 208	2 079 235	Διαφορά έσοδα	188 864	2 417 541
Πολεοδικα	1 967 297	1 146 174			
Παροχές	157 802	170 534	Ζημιές χρήσης	5 678 344	9 063 361
Αποφάνεις ΤΥΠΟΤΟΣ '97	-	481 000			
Έσοδα	7 866 040	4 784 830			
ΑΕΗ-φωτισμός	1 093 501	1 173 609			
Φόροι-Τέλη	362 089	642 031			
Έξοδα υποδ. φθορ.-ταξωνων	283 963	497 597			
Διαφήμιση	950 826	632 779			
Συνόφρατες	150 720	289 500			
Έξοδα κλη. έξοδα εκτιμήσεων	771 916	872 474			
Χρημ. έσοδα	3 789 981	3 534 469			
Αποσβέσεις	1 587 658	880 027			
Δαπάνες έπιθεσης πρέβεζας	-	1 232 055			
Ασφάλιστρα	183 084	183 084			
Υπό καθαρότητας-καθαρισμός καταστημάτων	529 685	124 622			
Φορολογικά πρόσθετα κ' προσοφίσεις ΠΑ	725 919	241 583			
Διαφορες Κοντήρητες Δαπάνες	1 149 351	632 428			
ΣΥΝΟΛΑ	56 693 798	54 277 324		56 693 798	54 277 324

Γιάννινα 5/3/1999

Ο ΠΡΟΕΔΡΟΣ Δ. του Συμβουλίου

Η Δ/τρια

Ο Υπευθινός Λογιστήρας

Δημ. Λυγούρης

Περσένη Βασι

Δημ. Β. Χριστοδουλάκης

**ΑΛΙΕΥΤΙΚΟΣ ΙΧΘΥΟΤΡΟΦΙΚΟΣ ΑΓΡΟΤΙΚΟΣ ΣΥΝΕΤΑΙΡΙΣΜΟΣ
ΠΡΕΒΕΖΗΣ
ΑΠΟΓΡΑΦΗ 31^{ης} ΔΕΚΕΜΒΡΙΟΥ 1998**

<u>ΕΝΕΡΓΗΤΙΚΟ</u>		
1. <u>ΕΠΙΠΛΑ & ΞΕΚΕΥΗ</u>		565750
Ερεθίστα κατά των ασθενειών		
Επιπλά & Ξεκευή, όπως παρακάτω:		
1 Διδέρειν & Πυκτιγγρ 350 Kg με 6% θειικό Αρχ	4010	
1 Αιτοβιτασ Σουας ΑΛΦΑ 3 Kg	6750	
1 Αιτοβιτασ Πυκτιγγρ 500 Kg	30740	
3 Τυλοφωρέτιν	15210	
6 Κλινκιδ	3300	
12 Κλινκιδ κενών	356400	
5 Αιτοβιτασ Σουας	270	
1 Πυκτιγγρ φάρμακ με βιταμίνες	1240	
1 Χυμώδης βιταμίνες με βιταμίνες βιταμίνες	1	
5 Ψυχρά	13000	
11 Ντιβιν	29	
1 Υποφωσφωρίνη	90	
3 Διοξιδ	900	
1 Αεροστέφαν	1190	
1 Αντιβιοτιγγρ	2970	
1 Φοροσφαιρίνη πυκτιγγρ	129650	
	<u>565750</u>	
2. <u>ΠΛΑΣΤΑ ΜΕΣΑ</u>		257530
Ερεθίστα κατά των ασθενειών		
Πλάστα μέσα, όπως παρακάτω:		
6 Πυκτιγγρ με πυκτιγγρ	191430	
5 Πυκτιγγρ χωρίς πυκτιγγρ	66100	
	<u>257530</u>	
3. <u>ΤΕΧΝΙΚΟΣ ΕΞΟΠΛΙΣΜΟΣ</u>		1785700
Ερεθίστα κατά των ασθενειών		
Τεχνικός εξοπλισμός, όπως παρακάτω:		
4. Ντιβιν με βιταμίνες	751700	
250 Βιταμίνες κενών	361530	
4300 Βιταμίνες διχτυμ	672470	
	<u>1785700</u>	
25 Ντιβιν με βιταμίνες		2608980

	Από Μεταφορές		2608930
4.	<u>ΚΑΤΑΡΕΞΕΙΣ ΣΤΗΝ Α.Τ.Ε.</u> Υπόμνημο κτηματοεξέλιξης 67ης Α.Τ.Ε. τωσ 31/12/98	Αρχ.	<u>7852709</u>
5.	<u>ΚΑΤΑΡΕΞΕΙΣ ΔΙΝΕΣ ΣΤΗΝ Α.Τ.Ε.</u> Σ/β Εξ.π. Εργ. 1ης Πρεβ. (Υπόμνημο Σ/β Α.Τ.Ε. Κεφάλαιο Α.Τ.Ε. 31/12/98)	Αρχ.	<u>5650879</u> <u>3372610</u>
	Σύνολο	Αρχ.	<u>9023489</u>
6.	<u>ΜΕΤΟΧΙΚΟ ΚΕΦΑΛΑΙΟ (ΠΡΕΒΕΣΙΑ ΑΕ)</u> Υπόμνημο Α.Τ.Ε. τωσ 31/12/98	Αρχ.	<u>4000000</u>
7.	<u>ΕΠΤΥΧΕΙΣ ΣΥΝΕΣΜΟΥ</u> Υπόμνημο Α.Τ.Ε. τωσ 31/12/98	Αρχ.	<u>84200</u>
8.	<u>ΤΑΜΕΙΟ</u> Υπόμνημο τμήσους τωσ 31/12/98	Αρχ.	<u>263559</u>

ΣΥΝΟΛΟ ΕΝΕΡΓΗΤΙΚΟΥ Αρχ. 93839937

<u>ΠΑΘΗΤΙΚΟ -</u>			
1.	<u>ΣΥΝΕΤΑΙΡΙΚΕΣ ΜΕΡΙΑΕΣ</u> Αξιωνικών περιόδων των 31/12/98 (33 x 25000)	Δρχ. <u>575000</u>	575000.
2.	<u>ΤΑΚΤΙΚΟ ΑΠΟΘΕΜΑΤΙΚΟ ΚΕΦΑΛΑΙΟ</u> Υπόλοιπο πλεόν των 31/12/98	Δρχ. <u>34861</u>	34861.
3.	<u>ΕΚΤΑΚΤΟ ΑΠΟΘΕΜΑΤΙΚΟ ΚΕΦΑΛΑΙΟ</u> Υπόλοιπο πλεόν των 31/12/98	Δρχ. <u>333123</u>	333123
4.	<u>ΑΠΕΦΑΛΙΣΤΙΚΟ ΚΕΦΑΛΑΙΟ ΣΥΝΕΛΘΟΥΣ ΣΤΗΝ Α.Τ.Ε.</u> Υπόλοιπο πλεόν των 31/12/98	Δρχ. <u>3372610</u>	3372610.
5.	<u>ΚΕΦΑΛΑΙΟ ΒΕΛΤ. ΕΡΓΩΝ ΣΥΝΕΛΘΟΥΣ ΣΤΗΝ Α.Τ.Ε.</u> Υπόλοιπο πλεόν των 31/12/98	Δρχ. <u>5650879</u>	5650879
6.	<u>ΑΠΟΘΕΜΑΤΙΚΟ ΑΠΟΖΗΜΙΩΣΕΩΝ ΣΥΝΕΤΑΙΡΩΝ</u> Υπόλοιπο πλεόν των 31/12/98	Δρχ. <u>798410</u>	798410
7.	<u>ΕΚΚΡΕΜΕΙΣ ΠΟΣΟΙ ΠΙΣΤΩΤΙΚΟΙ</u> Υπόλοιπο πλεόν των 31/12/98, όπου απεικρίνω: Δίκτυο 3 Διυλισίων 106 Μαρίτσας 10 εμβρύων 56 Προμήθειες Εργασιών Α.Τ.Ε. 96 Ενοίκιο περιόδων ΜΕΠ. Διο III - 31/12/98 Έσοδα εκπτώσεων κλάσης 98 (τοκία) Δικτυο 22 κλάσεων 25 Νιβόριον - Διυλισίων 98 56 Βεστ. έργων κλάσεων προέβλεψ. 56 Αξία κεφαλαίου Α.Τ.Ε. Χρέη βιβλιωτών υπηρεσιών 1, 96 ΦΠΑ 8% χονδρικών-ανωκτών πωλήσεων Οφθαλμ. προς τρίτους	Δρχ. 2965940 + 106780 + 59320 + 168270 + 106200 + 706200 + 1493770 + 1482970 + 269220 + 284053 + <u>2000000</u> Δρχ. <u>9642723</u>	9642723
8.	<u>ΑΠΟΤΕΛΕΣΜΑΤΑ ΧΡΗΣΕΩΝ</u> Κέρδη προαναβλεψ. χρήσεων 209761 (111-31/12/98) Σύνολο	<u>3645092</u> <u>209761</u> Δρχ. <u>3435331</u>	3435331.

ΣΥΝΟΛΟ ΠΑΘΗΤΙΚΟΥ

Δρχ. 23832937

**ΑΛΙΕΥΤΙΚΟΣ ΙΧΘΥΟΤΡΟΦΙΚΟΣ ΑΓΡΟΤΙΚΟΣ ΣΥΝΕΤΑΙΡΙΣΜΟΣ
ΠΡΕΒΕΖΗΣ
ΙΣΟΛΟΓΙΣΜΟΣ 31^{ης} ΔΕΚΕΜΒΡΙΟΥ 1998**


<u>ΕΝΕΡΓΗΤΙΚΟ</u>		
ΕΠΙΘΗΛΙΑ ΚΑΙ ΔΕΚΕΥΗ		ΔΡΧ. 565750
ΠΛΩΤΑ ΜΕΣΑ		1- 257530
ΤΕΧΝΙΚΟΣ ΕΞΟΠΛΙΣΜΟΣ		± 1785700
ΚΑΤΑΘΕΣΕΙΣ ΣΤΗΝ Α.Τ.Ε.		± 7852709
ΚΑΤΑΘΕΣΕΙΣ ΑΙΝΕΣ ΣΤΗΝ Α.Τ.Ε.		± 9023489
ΜΕΤΟΧΙΚΟ ΚΕΦΑΛΑΙΟ (ΠΡΕΒΕΖΑ Α.Ε.)		± 4000000
ΕΓΓΥΗΣΕΙΣ ΣΥΝΤΕΛΜΟΥ		± 84200
ΤΑΜΕΙΟ		± <u>263554</u>
	ΣΥΝΟΛΟ	ΔΡΧ. <u>23832937</u>

ΠΑΘΗΤΙΚΟ

1. ΣΥΝΕΤΑΙΡΙΚΕΣ ΜΕΡΙΔΕΣ	ΔΡΧ	575000
2. ΤΑΚΤΙΚΟ ΑΠΟΘΕΜΑΤΙΚΟ ΚΕΦΑΛΑΙΟ	€	24861
3. ΕΚΤΑΚΤΟ ΑΠΟΘΕΜΑΤΙΚΟ ΚΕΦΑΛΑΙΟ	€	333123
4. ΑΣΦΑΛΙΣΤΙΚΟ ΚΕΦΑΛΑΙΟ ΣΥΝΔΙΟΜΟΥ ΣΤΗΝ Α.Τ.Ε.	€	3372610
5. ΚΕΦΑΛΑΙΟ ΒΕΛΤ.ΕΡΓΩΝ ΣΥΝΔΙΟΜΟΥ ΣΤΗΝ Α.Τ.Ε.	€	5650879
6. ΑΠΟΘΕΜΑΤΙΚΟ ΑΠΟΖΗΜΙΩΣΕΩΝ ΣΥΝΕΤΑΙΡΩΝ	€	798.410
7. ΕΚΚΡΕΜΕΙΣ ΠΛΗΜΟΙ ΠΙΣΤΩΤΙΚΟΙ	€	9642723
8. ΑΠΟΤΕΛΕΣΜΑΤΑ ΧΡΗΣΕΩΝ (3645092 - 209761)	€	<u>3435331</u>
ΣΥΝΟΛΟ	ΔΡΧ.	<u><u>23832937</u></u>

ΠΡΕΒΕΣΤΑ ΤΗΝ 31^η ΔΕΚΕΜΒΡΙΟΥ 1998

Ο ΠΡΟΕΔΡΟΣ


ΓΕΩΡΓΙΟΥΛΟΣ ΗΛΙΑΣ

Ο ΓΕΓΡΑΜΜΕΝΟΣ


ΦΑΓΙΟΥΡΟΣ ΑΝΔΡΕΑΣ

ΑΛΙΕΥΤΙΚΟΣ ΙΧΘΥΟΤΡΟΦΙΚΟΣ ΑΓΡΟΤΙΚΟΣ ΣΥΝΕΤΑΙΡΙΣΜΟΣ

ΠΡΕΒΕΖΗΣ

ΑΠΟΤΕΛΕΣΜΑΤΑ ΧΡΗΣΗΣ 31^{ης} ΔΕΚΕΜΒΡΙΟΥ 1998

ΕΞΟΔΑ			
1.	Εσοδα εκμίσθωσης ΙΚΑ & αλιευτικής θέσεως	Δρχ	5948489
2.	Εσοδα διατροφής ζυγαριών		1441460
3.	Δικαιώματα Διαβίωσης Ισθ		7690160
4.	Χαρτοσήμο διαβίωσης 2%		276850
5.	Προμήθειες Εγγυήσεως Α.Τ.Ε. 2%		153220
6.	Δικαιώματα Διαβίωσης 2%		2084735
7.	Ενοίκιο 448/6038 Μαρτίνας Μ.Ε.Π. ΚΑΤΕ ΜΑΖΕΜΑ		168270
8.	Τόκοι Δανείων Α.Τ.Ε.		1131208
9.	Φόρος ανέλεγκτων υποθέσεων Δ.Ο.Υ.		199512
10.	Ηλεκτροφόρος ζυγαριών		64206500
11.	Απορ. Κεφάλαιο 2% περίοδος 1/3/97 - 28/2/98		4130830
12.	Φωτισμός - Υδρεύση - Κλιματισμός		553553
13.	Τηλεφωνία - Τελεφωνικά εσοδα		428561
14.	Περίοδος Διαβίωσης		120256
15.	Ενοίκιο γραφείων		124320
16.	Γραμμή ραμ - Βιβλία		151860
17.	Διόκοπος εσοδα		161146
18.	2% Δαν. Έργων εκθέρσης Πρέβεζας		3877560
19.	2% Απορ. Κεφάλαιο Α.Τ.Ε.		3845080
20.	Αξία κλοσώσεως Ετήσιων & 2ετών		62858
21.	2 + + Πρώτων Μέσων		28620
22.	2 + + Τεχνικών Εργασιών		198428
23.	Αξία κλιματισμού Ετήσιων & 2ετών		90730
24.	2 + κλιματισμού Τεχνικών Εργασιών		149270

ΣΥΝΟΛΟ ΕΞΟΔΩΝ

ΔΡΧ

97224076

ΕΣΟΔΑ

1. Διφορὰ Έβρου	Αρχ	19.463.675
2. Εισπράξεις από διατεθειτή κληρονομία	+	73.068.320
<u>ΙΧΘΥΟΤΡΟΦΕΙΟ ΜΑΖΩΜΑ</u>	Αρχ	24.403.440
17666/18114 ΜΕΡΙΔΙΑ ΔΥΛΩΣΕΩΝ		
ΨΑΡΙΑ ΔΙΦΟΡΑ ΚΙΛΩ 9637 ⁷⁰⁰	Αρχ	16.796.440
ΜΕΛΗ ΚΑΘΑΡΑ + 2425 ⁸⁰⁰	+	7.607.000
<u>ΣΥΝΟΛΟ ΚΙΛΩ 12563⁷⁰⁰</u>	Αρχ	<u>24.403.440</u>
<u>ΙΧΘΥΟΤΡΟΦΕΙΟ ΤΣΟΠΕΛΙ</u>	Αρχ	16.437.760
ΨΑΡΙΑ ΔΙΦΟΡΑ ΚΙΛΩ 3187-	Αρχ	5.907.760
ΜΕΛΗ ΚΑΘΑΡΑ + 4050-	+	10.530.000
<u>ΣΥΝΟΛΟ ΚΙΛΩ 7237-</u>	Αρχ	<u>16.437.760</u>
<u>ΙΧΘΥΟΤΡΟΦΕΙΟ ΠΕΡΕΜΠΙΣΣΑ</u>	Αρχ	5.112.630
ΨΑΡΙΑ ΔΙΦΟΡΑ ΚΙΛΩ 1.800-	Αρχ	4.332.630
ΜΕΛΗ ΚΑΘΑΡΑ + 300-	+	780.000
<u>ΣΥΝΟΛΟ ΚΙΛΩ 2.100-</u>	Αρχ	<u>5.112.630</u>
<u>ΙΧΘΥΟΤΡΟΦΕΙΟ ΒΑΘΥ</u>	Αρχ	11.719.090
ΨΑΡΙΑ ΔΙΦΟΡΑ ΚΙΛΩ 4020-	Αρχ	10.939.090
ΜΕΛΗ ΚΑΘΑΡΑ + 300-	+	780.000
<u>ΣΥΝΟΛΟ ΚΙΛΩ 4320-</u>	Αρχ	<u>11.719.090</u>
<u>ΑΠΙΣΤΕΥΤΙΚΗ ΘΕΣΗ ΠΑΣΚΑΡΑ</u>	Αρχ	8.115.400
ΨΑΡΙΑ ΔΙΦΟΡΑ ΚΙΛΩ 5.304-	Αρχ	8.115.400
<u>ΧΕΛΟΝΙΑ ΒΑΡΟ ΠΑΚΕΟΙ</u>	Αρχ	2.600.000
ΜΕΛΗ ΚΑΘΑΡΑ ΚΙΛΩ 1.000-	Αρχ	2.600.000
<u>ΧΕΛΟΝΙΑ ΒΑΡΟ ΚΟΡΕΝΟ</u>	Αρχ	2.600.000
ΜΕΛΗ ΚΑΘΑΡΑ ΚΙΛΩ 1.000-	Αρχ	2.600.000
<u>ΧΕΛΟΝΙΑ ΒΑΡΟ ΡΑΥΠΟΣ</u>	Αρχ	1.300.000
ΜΕΛΗ ΚΑΘΑΡΑ ΚΙΛΩ 500-	Αρχ	1.300.000
<u>ΧΕΛΟΝΙΑ ΒΑΡΟ ΠΑΣΚΑΡΑΣ</u>	Αρχ	780.000
ΜΕΛΗ ΚΑΘΑΡΑ ΚΙΛΩ 300-	Αρχ	780.000
<u>ΣΥΝΟΛΟ</u>	Αρχ	<u>73.068.320</u>

ΣΕ Μ.Ε.Τ.Δ.Φ.Ο.Ρ.Δ

92531995

Από Μεταφορές		Αρχ	92531995
3. Εισοδήματα από διδασκαλία κτηνιάτρων ιδιωτ. ιατρείων		±	618890
ΙΧΘΥΟΤΡΟΦΕΙΟ ΚΑΤΕ ΜΑΖΕΜΑ	Αρχ	618890	
44816038 Μεμβρα Μεριδιά			
Ψηφια δίσκοι Κιμ 244 ¹⁰⁰	Αρχ	425890	
Μετα κάρτα ± 74 ²⁰⁰	±	193000	
Σύνολο Κιμ 318 ³⁰⁰	Αρχ	618890	
4. Εισοδήματα από διδασκαλία υιοτεχνών		Αρχ	3832730
Διδασκαλίας ΜΑΖΕΜΑ Τέλη 226 Κιμ 40 ¹⁰⁰	Αρχ	1.174.700	
± Τσολέρι ± 124 ± 22 ⁸⁰⁰	±	681.450	
Αγνισ. δόση ΠΑΣΚΑΡΑ ± 1189 ± 133 ⁴⁰⁰	±	1.976.580	
Σύνολο Τέλη 1539 Κιμ 196 ³⁰⁰	Αρχ	3.832.730	
5. Εισοδήματα από διδασκαλία υχ-χρ ιδιωτ. ιατρείων		Αρχ	30700
ΙΧΘΥΟΤΡΟΦΕΙΟ ΚΑΤΕ ΜΑΖΕΜΑ			
44816038 Μεμβρα Μεριδιά Τέλη 6 Κιμ 1 ¹⁰⁰	Αρχ	30700	
6. ΖΗΜΙΑ ΧΡΗΣΕΩΣ 1998 (111 - 3112198)		Αρχ	209761

ΣΥΝΟΛΟ ΕΣΟΔΩΝ Αρχ 97234076

**ΜΕΡΟΣ Δ : Η ΣΥΜΒΟΛΗ ΤΩΝ ΣΥΝΕΤΑΙΡΙΣΜΩΝ ΣΤΗΝ
ΟΙΚΟΝΟΜΙΚΗ ΑΝΑΠΤΥΞΗ ΤΗΣ ΠΕΡΙΟΧΗΣ ΠΡΕΒΕΖΗΣ**

ΚΕΦΑΛΑΙΟ 11

ΡΟΛΟΣ ΚΑΙ ΑΔΥΝΑΜΙΕΣ ΤΩΝ ΣΥΝΕΤΑΙΡΙΣΜΩΝ

11.1 Βασικά προβλήματα των συνεταιρισμών

Πολλά είναι τα προβλήματα λειτουργίας των συνεταιριστικών οργανώσεων.

Ένα από τα σημαντικότερα προβλήματα που αντιμετωπίζουν οι συνεταιριστικές οργανώσεις κατά τη λειτουργία τους είναι οι ανεπαρκής στελέχωσή τους τόσο από αιρετούς όσο και από υπαλληλικούς παράγοντες.

Στα αιρετά στελέχη υπάρχουν συνήθως κενά στη γνώση των κανόνων και των διαδικασιών που εφαρμόζουν οι συνεταιρισμοί καθώς και στην ικανότητα να κατευθύνουν τους Συνεταιρισμούς προς τις οικονομικά ορθολογικές επιλογές.

Ως προς τα υπηρεσιακά στελέχη, οι αδυναμίες εντοπίζονται στον ανεπαρκή αριθμό επιστημονικά καταρτισμένων υπαλλήλων, που να έχουν και συνεταιρική κατάρτιση.

Ο ρόλος και η ευθύνη των υπηρεσιακών στελεχών των συνεταιρισμών είναι αυξημένα και συχνά καθοριστικά στοιχεία για την επιτυχία των συνεταιριστικών οργανώσεων.

Η ιδεολογία και ο τρόπος δράσεως των συνεταιριστικών οργανώσεων ανάγει τα υπηρεσιακά στελέχη σε αμειβόμενους συνεργάτες παρά σε υπαλλήλους μιας επιχείρησης.

Χαρακτηριστικό είναι το γεγονός πως στην Ε.Α.Σ Πρεβέζης από τους 40 διοικητικούς υπαλλήλους οι 13 μόνο είναι πτυχιούχοι ανώτατων εκπαιδευτικών ιδρυμάτων.

Για την άμεση αντιμετώπιση των αναγκών των Συνεταιρισμών για στελέχη Πανεπιστημιακής Οικονομικής κατάρτισης καταρτίστηκε και μπήκε σε εφαρμογή το 1985 με την συνεργασία του Υπουργείου Γεωργίας, της ΠΑΣΕΓΕΣ και της ΑΤΕ, πρόγραμμα κατάρτισης οικονομολόγων για τις ανάγκες των συνεταιρισμών.

Αντίστοιχο πρόγραμμα λειτουργεί και για γεωπόνους που θα τεθούν στη διάθεση των Συνεταιρισμών.

Ακόμη, διαμορφώνεται σταδιακά και η υποδομή για την έρευνα και τη μελέτη των δυνατοτήτων των Συνεταιρισμών για τη διεύρυνση των οικονομικών δραστηριοτήτων τους με την ανάληψη νέων και σύνθετων επενδυτικών δραστηριοτήτων.

Για την άμεση αντιμετώπιση τέτοιων αναγκών η ΑΤΕ και η Αγροτική Ασφαλιστική εταιρεία, προχώρησαν το 1985 στην ίδρυση της Αγροτικής Τεχνικής, που με το επιστημονικό επιτελείο της αναλαμβάνει υπεύθυνα για λογαριασμό των Α.Σ.Ο, την εκπόνηση μελετών οικονομοτεχνικής σκοπιμότητας καθώς και την υλοποίηση επενδυτικών προγραμμάτων μέχρι την τελική παράδοση τους.

Έτσι, οι Α.Σ.Ο δεν αναγκάζονται να καταφεύγουν σε ιδιωτικά γραφεία σύνταξης πρόχειρων και πανάκριβων μελετών.

Ένα δεύτερο πρόβλημα των αγροτικών συνεταιριστικών οργανώσεων είναι αυτό της συνεταιρικής διαπαιδαγώγησης και επιμόρφωσης. Είναι γνωστό πως το μορφωτικό επίπεδο της ελληνικής αγροτιάς είναι σχετικά χαμηλό εξαιτίας της αδιαφορίας που έδειξε η πολιτεία. Είναι ακόμα γνωστό πως το χαμηλό μορφωτικό επίπεδο δεν επιτρέπει τη γρήγορη και έγκυρη ενημέρωση των αγροτών για τη γρήγορη και αποτελεσματική αντιμετώπιση των καθημερινών προβλημάτων της οικονομικής δραστηριότητάς τους, πράγμα, που τους κάνει εύκολη λεία των φορέων της παραοικονομίας.

Ιδιαίτερα μεγάλο εμπόδιο αποτελεί το χαμηλό μορφωτικό επίπεδο στην ανάπτυξη των Α.Σ.Ο.

Τα τελευταία χρόνια γίνονται τεράστιες προσπάθειες από πολλούς φορείς να καλυφθεί το τεράστιο κενό της συνεταιρικής διαπαιδαγώγησης και επιμόρφωσης της αγροτιάς.

Η εμπειρία που στο μεταξύ αποκτήθηκε οδήγησε την πολιτεία στην απόφαση της σύνθεσης και του ενιαίου σχεδιασμού των προγραμμάτων συνεταιρικής διαπαιδαγώγησης και επιμόρφωσης, από μια τριμερή επιτροπή συνεργασίας μεταξύ του Υπουργείου Γεωργίας, της ΠΑΣΕΓΕΣ και της ΑΤΕ.

Σίγουρα τα κενά δεκαετιών, στο μορφωτικό επίπεδο της αγροτιάς δεν θα καλυφθούν στο ακέραιο με τις όποιες προσπάθειες έγιναν και θα γίνουν θα μετριάσουν όμως το πρόβλημα και θα διευκολύνουν τις εξελίξεις.

Και η ελληνική αγροτιά αναγνωρίζει η χρησιμότητα αυτής της προσπάθειας γι'αυτό και όπου γίνονται τέτοιες προσπάθειες συμμετέχει και μαζικά και ενεργητικά, γιατί δεν αρνήθηκε ποτέ τη γνώση και γιατί κατανοεί τη χρησιμότητα αυτής της γνώσης, φτάνει να συμβάλλει στην αντικειμενική ενημέρωση, στην κριτική συνειδητοποίηση, στην αποτελεσματική δράση και στην διαδικασία της κοινωνικής απελευθέρωσής της.

Ένα τρίτο πρόβλημα που αντιμετωπίζουν οι συνεταιριστικές οργανώσεις έχει σχέση με την λογιστική τους ενημέρωση από την οποία προκύπτει τόσο η περιουσιακή τους κατάσταση όσο και το αποτέλεσμα από την δραστηριότητά τους.

Στους πρωτοβάθμιους αγροτικούς Συνεταιρισμούς η λογιστική ενημέρωση πραγματοποιείται:

Κατά 12,03 % από δικούς τους λογιστές

Κατά 75,75 % από ειδική υπηρεσία των Ενώσεων Αγροτικών Συνεταιρισμών.

Η Ένωση Αγροτικών Συνεταιρισμών επιτυγχάνει καλύτερη λογιστική ενημέρωση λόγω της καλύτερης ποιότητας προσωπικού που διαθέτει σε σύγκριση με τους Πρωτοβάθμιους Αγροτικούς Συνεταιρισμούς χωρίς όμως και εδώ να επιτυγχάνεται η ποιότητα της λογιστικής – οικονομικής πληροφόρησης που θα έπρεπε να υπάρχει.

Σημαντική αιτία της μη ικανοποιητικής λειτουργίας πολλών λογιστηρίων Ενώσεων Αγροτικών Συνεταιρισμών αποτελεί η μη υποχρέωση τους να δημοσιεύουν λογιστικές καταστάσεις, δηλαδή Ισολογισμό και Κατάσταση Αποτελεσμάτων στο τέλος κάθε χρήσης.

Το πρόβλημα της λογιστικής ενημέρωσης αλλά και της σύνταξης ειλικρινών λογιστικών καταστάσεων, μπορεί να λυθεί σε μεγάλο βαθμό με την υιοθέτηση από τις αγροτικές συνεταιριστικές οργανώσεις ενός σύγχρονου λογιστικού σχεδίου.

Ένα τέταρτο πρόβλημα που πρέπει να αναφερθεί είναι σε σχέση με την συμμετοχή των μελών στη διοίκηση των πρωτοβάθμιων συνεταιρισμών. Σύμφωνα με πρόσφατα στοιχεία μόνο το 41% των μελών συμμετέχει σε Γενικές Συνελεύσεις και μόνο 56% των μελών παίρνει μέρος τουλάχιστον σε μια από τις οικονομικές εργασίες των συνεταιρισμών.

Ο βαθμός της περιορισμένης συμμετοχής αυξάνεται με το μέγεθος του Συνεταιρισμού.

Η μη συμμετοχή των μελών στις λειτουργικές διαδικασίες του Συνεταιρισμού εκδηλώνεται επίσης με την αποφυγή τους να θέλουν υποψηφιότητα για την εκλογή τους στις διοικήσεις.

Η συλλογική διοίκηση και διαχείριση των υποθέσεων των συνεταιρισμών είναι πάρα πολύ περιορισμένη.

Τα μέλη των διοικήσεων των συνεταιρισμών στην πλειοψηφία τους παραμένουν τα ίδια για πολλά χρόνια, χωρίς να εναλλάσσονται με νέα μέλη.

Η περιορισμένη αυτή συμμετοχή των μελών στη διοίκηση και στις υποθέσεις των πρωτοβάθμιων συνεταιρισμών έχει οδηγήσει στη μη ανάληψη από αυτούς σοβαρών οικονομικών δραστηριοτήτων.

Καλύτερη είναι η εικόνα που παρουσιάζεται στην λειτουργία της ένωσης αγροτικών συνεταιρισμών από πλευράς συμμετοχής των μελών τους στις γενικές συνελεύσεις.

Οι Γενικές Συνελεύσεις της ένωσης είναι συχνές και έχουν ουσιαστικότερο χαρακτήρα.

Επίσης, το Διοικητικό Συμβούλιο της ένωσης συνεδριάζει δυο φορές το μήνα με τη συμμετοχή σχεδόν όλων των μελών.

Ο συναγωνισμός των υποψηφίων που διεκδικούν τη διοίκηση της ένωσης είναι εντονότερος και ο αριθμός της είναι περίπου τριπλάσιος από τον αριθμό των θέσεων διοικήσεως.

Η μορφωτική στάθμη της διοίκησης της ενώσεως είναι ανώτερη από εκείνη των μελών των συνεταιρισμών.

Παρά την καλύτερη λειτουργία και δράση που παρουσιάζει η ένωση των συνεταιρισμών, τα μέλη των πρωτοβάθμιων συνεταιρισμών αμφισβητούν την εξυπηρέτησή τους από αυτή και συχνά εκφράζεται επιφυλακτικότητα για το αν αυτή εξυπηρετεί τα συμφέροντά τους.

Άλλα προβλήματα των συνεταιριστικών οργανώσεων είναι τα ακόλουθα:

A. Έλλειψη ιδίων κεφαλαίων: Η έλλειψη ιδίων κεφαλαίων αναγκάζει τις συνεταιριστικές οργανώσεις να προσφεύγουν σε αλεπάλληλους τραπεζικούς δανεισμούς αφού για να ξεπληρώσουν κάποιο χρέος αναγκάζονται να συνάπτουν καινούργια δάνεια με υψηλά επιτόκια και καταδικαστικούς πολλές φορές όρους.

Η ΑΤΕ για να βοηθήσει τους Συνεταιρισμούς θα πρέπει να αποκτήσει μεγαλύτερη ελαστικότητα απέναντί τους αφού οι συνεταιρισμοί λειτουργούν σήμερα σαν όργανα εκπροσώπησης των Αγροτών.

B. Τεχνολογική καθυστέρηση: Η καθυστέρηση της οικονομικής εξυγίανσης και του εκσυγχρονισμού είναι σοβαρός ανασταλτικός παράγοντας όσον αφορά την πορεία των συνεταιριστικών οργανώσεων σήμερα. Η τεχνολογία όπως είναι γνωστό αναπτύσσεται αλματωδώς και όπως είναι φυσικό οι συνεταιριστικές οργανώσεις λόγω περιορισμένων ιδίων κεφαλαίων δε μπορούν να ανταποκρίνονται σε ότι προστάζει η σύγχρονη τεχνολογία με αποτέλεσμα να χρησιμοποιούν για τις εργασίες τους μηχανήματα παλαιότερης τεχνολογίας. Τα τελευταία χρόνια έχουν γίνει αρκετές προσπάθειες για εκσυγχρονισμό όμως παρ'όλα αυτά ακόμα χρειάζεται μεγαλύτερος συντονισμός και προσπάθεια για να μπορέσει η ένωση να αντιμετωπίσει τον ανταγωνισμό που παρατηρείται τόσο μεταξύ αυτής και των ιδιωτών όσο και μεταξύ της Ένωσης με άλλες ενώσεις.

Γ. Το χαλαρό Μάρκετινγκ : Ο αγρότης θα πρέπει να τοποθετείται στο κέντρο του ενδιαφέροντος και οι συνεταιριστικές οργανώσεις να οργανώνονται και να συντονίζονται για το σκοπό αυτό θα πρέπει να ερευνάται κάθε στιγμή τι χρειάζεται ο αγρότης και οι συνεταιριστικές οργανώσεις να προσπαθούν να ικανοποιήσουν τις ανάγκες του. Έτσι θα παρέχεται στον αγρότη το κατάλληλο προϊόν στη σωστή τιμή και επίσης θα μπορούν να διατίθενται τα προϊόντα στον κατάλληλο τόπο. Για το σκοπό αυτό θα πρέπει το προϊόν να προωθείται με το σωστό τρόπο στους παραγωγούς έτσι ώστε να γίνεται σωστή χρήση.

Όλες αυτές οι δραστηριότητες θα πρέπει να γίνονται με συντονισμένες προσπάθειες κατά κύριο λόγο με εξειδικευμένο προσωπικό των συνεταιριστικών οργανώσεων και την συμπαράσταση των αγροτών.

Με αυτό τον τρόπο θα αυξηθεί η παραγωγή των προϊόντων και μέσα από αυτό το κύκλωμα θα επιτευχθεί επίσης καλύτερη ποιότητα.

Για να αναπτυχθεί και να προκόψει ο Συνεταιρισμός πρέπει τα μέλη του να γνωρίζουν καλά τους σκοπούς του και τα μέσα με τα οποία θα τους πραγματοποιήσουν.

Να γνωρίζουν το καταστατικό του, τα δικαιώματα και τις υποχρεώσεις τους.

Να γνωρίζουν τις μεθόδους διοίκησης και διαχείρισης του Συνεταιρισμού.

Να έχουν αποκτήσει συνείδηση και πίστη στα ιδανικά του Συνεταιρισμού όλα αυτά τα προσόντα αποκτώνται με την συνεταιρική εκπαίδευση, την ενημέρωση και τη διαφώτιση.

Και για να αποκτηθεί αυτή χρειάζονται τα μέσα, οι συνεταιριστικές σχολές, τα ειδικά σεμινάρια και μαθήματα, οι διαφωτιστικές ομιλίες και έντυπα, οι ειδικές εκπομπές από την τηλεόραση και το ραδιόφωνο και η ανταλλαγή της πείρας μεταξύ των συνεταιρισμών και των ενώσεων με αμοιβαίες επισκέψεις.

Οι Συνεταιρισμοί, για να ανταποκριθούν στο ρόλο του φορέα της Αγροτικής Οικονομίας, χρειάζονται κεφάλαια και τεχνικό εξοπλισμό.

Χρειάζονται τα μέσα για την ορθολογική οργάνωση τους.

Χρειάζονται στελέχη – αιρετά και υπαλλήλους – με ειδική μόρφωση και πείρα.

Όλα αυτά δεν τα διαθέτουν σήμερα οι αγροτικοί συνεταιρισμοί, ή τα διαθέτουν σε πολύ περιορισμένο βαθμό.

11.2 Η οικονομική και κοινωνική αποστολή των συνεταιρισμών

Οι συνθήκες άσκησης της γεωργίας τις τελευταίες δεκαετίες έχουν αλλάξει ριζικά.

Το παραδοσιακό, μικρό, αγροτικό νοικοκυριό εξαφανίζεται και παίρνει τη θέση του η μεγάλη αγροτική εκμετάλλευση – επιχείρηση.

Είναι οι συνέπειες της μεγάλης ανάπτυξης των παραγωγικών δυνάμεων, της επιστήμης και της τεχνολογίας, που έχουν κάνει τεράστια άλματα στον τομέα της αγροτικής οικονομίας και στους άλλους τομείς.

Ο αγρότης – αρχηγός της αγροτικής εκμετάλλευσης, δεν μπορεί να ανταποκριθεί στα σημερινά καθήκοντα της άσκησης της γεωργίας μόνος κι αισθάνεται την ανάγκη της συνεργασίας.

Ιδιαίτερα όταν αυτός έχει μικρή εκμετάλλευση, είναι υποχρεωμένος να καταφύγει στη συλλογική μορφή άσκησης της γεωργίας για να επιζήσει.

Με αυτή θα μπορέσει να λύσει μια σειρά προβλήματα, τα οποία δεν μπορεί να λύσει με την ατομική του εκμετάλλευση, όπως το πρόβλημα της παραγωγικότητας, της μείωσης του κόστους της παραγωγής, της αξιοποίησης των αγροτικών προϊόντων και της εξεύρεσης κεφαλαίων οι χρησιμοποιούμενες συλλογικές μορφές άσκησης της αγροτικής οικονομίας είναι διάφορες.

Αρχίζουν από τις πιο απλές (εταιρείες, αγροτικές ομάδες) και φτάνουν στο Συνεταιρισμό.

Ο Συνεταιρισμός είναι η ανώτερη μορφή και η πιο αποτελεσματική στην πορεία της 13χρονης εφαρμογής της.

Βασικό γνώρισμα των συνεταιρισμών είναι ότι δημιουργούνται με την ελεύθερη και αυτόβουλη ένωση των μελών τους, οργανώνονται και διοικούνται δημοκρατικά με βάση την αρχή της ισότητας.

Οι συνεταιρισμοί προσφέρουν μεγάλη – κοινωνική υπηρεσία, προάγοντας την οικονομική δημοκρατία και την κοινωνική δικαιοσύνη και αναπτύσσοντας το αίσθημα της ευθύνης στο λαό, ο οποίος μέσω αυτών διαχειρίζεται άμεσα την οικονομική του ζωή.

Η ένωση αποτελεί ένα δυναμικό εργαλείο για την αντιμετώπιση των προβλημάτων της γεωργίας και γενικότερα τα προβλήματα του αγροτικού πληθυσμού της περιοχής Πρεβέζης.

Η ένωση με τις δραστηριότητες που έχει αναπτύξει μέχρι τώρα έχει εισβάλλει σ'όλους σχεδόν τους τομείς της αγροτικής οικονομίας της περιοχής.

Η συμβολή της ένωσης στην ανάπτυξη της περιοχής είναι σημαντική, δεδομένου ότι έχει παρέμβαση στην αγορά των αγροτικών προϊόντων και διατηρεί τις τιμές τους στο καλύτερο δυνατό επίπεδο.

Η ένωση με την ίδρυση πρατηρίων πώλησης γεωργικών εφοδίων και καταναλωτικών προϊόντων, με την ίδρυση βιομηχανιών επεξεργασίας των προϊόντων, με την ίδρυση αποθηκών και πραγματοποιώντας τις εργασίες διάθεσης των παραγόμενων προϊόντων έχει γίνει μια ισχυρή οικονομική μονάδα.

Πέρα αυτών έχει δημιουργήσει τεράστια υποδομή σε επενδύσεις για την επεξεργασία και συντήρηση των αγροτικών προϊόντων που το ύψος τους φτάνει τα πέντε δισεκατομμύρια δραχμές το ύψος των πωλήσεων της είναι περίπου οκτώ δισεκατομμύρια το χρόνο.

Με την από κοινού παραγωγή, επεξεργασία και διάθεση των αγροτικών προϊόντων μέσω των συνεταιρισμών, λύνεται το πρόβλημα της απασχόλησης στην αγροτική ύπαιθρο και περιορίζεται η αγροτική έξοδος.

Ένας μεγάλος αριθμός αγροτικών εργατικών χεριών, χρησιμοποιείται σε όλο αυτό το κύκλωμα των δραστηριοτήτων των συνεταιρισμών από την απασχόληση τους στην παραγωγή, στη διακίνηση, στην εμπορία της αγροτικής παραγωγής έως τη Βιομηχανική της επεξεργασία.

Ιδιαίτερα οι τομείς εκτός της παραγωγής, δίνουν απασχόληση στους αγρότες κατά τις νεκρές περιόδους του Φθινοπώρου και του χειμώνα. Με τους Αγροτικούς Συνεταιρισμούς δεν λύνεται μόνο το πρόβλημα της μετατροπής της μικρής αγροτικής παραγωγής σε μεγάλη άλλα κ.α. το πρόβλημα της αξιοποίησής της.

Οι συνεταιρισμοί καλύπτουν όλο το κύκλωμα της, της μεταποίησης και της διάθεσης της αγροτικής παραγωγής. Η διάθεση των αγροτικών προϊόντων μέσω των συνεταιρισμών στην εσωτερική αγορά, μπορεί να γίνεται είτε απευθείας στην κατανάλωση με δικά τους πρατήρια και καταστήματα στα αστικά κέντρα, είτε μέσω των καταναλωτικών συνεταιρισμών των πόλεων.

Με αυτόν τον τρόπο πετυχαίνεται η απόλυτη εξουδετέρωση του μεσάζοντα, έτσι ώστε τα υπέρογκα κέρδη του να τα ωφελούνται οι παραγωγοί και οι καταναλωτές.

Οι Αγροτικοί Συνεταιρισμοί μπορούν και πρέπει να παίξουν σοβαρό ρόλο στην υπεράσπιση των συμφερόντων και στη βελτίωση της οικονομικής κατάστασης της αγροτιάς, οι Αγροτικοί Συνεταιρισμοί με την οικονομική τους δράση μέσα και σ'αυτές τις δύσκολες συνθήκες και με τα τόσα εμπόδια που προβάλλονται στη δράση τους μπόρεσαν να λύσουν κάμποσα προβλήματα και να φέρουν κάποια ανακούφιση στην αγροτιά.

Με τη συνεχή και ενωμένη πάλη τους ενάντια στις δυσκολίες και στα εμπόδια που προβάλλονται στη δράση τους, με το πλάταιμα της οικονομικής τους δράσης όλο και σε πολλούς τομείς μπορούν αναμφισβήτητα να προσφέρουν πολύ περισσότερες υπηρεσίες στην αγροτιά και να βοηθήσουν στην βελτίωση των συνθηκών της ζωής της.

Τα μέλη έχουν την δυνατότητα να προμηθεύονται σε φθηνότερες τιμές τα είδη που έχουν ανάγκη για τη συντήρησή τους και για την παραγωγική τους απασχόληση με αποτέλεσμα να βελτιώνεται η οικονομική τους κατάσταση.

Σημαντικό ρόλο παίζει ο Συνεταιρισμός σαν όργανο πάλης για τις επαγγελματικές και εκπολιτιστικές διεκδικήσεις των εργαζομένων. Ο Συνεταιρισμός μπορεί να παίξει σοβαρό εκπολιτιστικό και διαπαιδαγωγικό ρόλο ανάμεσα στις πλατειές μάζες των εργαζομένων και αποτελεί ένα από τα μέσα για την υπεράσπιση της ειρήνης, η οποία είναι βασική προϋπόθεση για την εκπλήρωση των γενικότερων σκοπών του.

Με την επέκταση των δραστηριοτήτων των συνεταιρισμών σε πολλούς τομείς και με τη διασύνδεσή τους σε περιφερειακό και σε εθνικό επίπεδο, οι συνεταιρισμοί είναι σε θέση να λειτουργήσουν εξυγιαντικά στις συναλλαγές και εξισορροπικά στα εισοδήματα των διάφορων κοινωνικών ομάδων.

Τα πλεονάσματα διαχειρίσεως που παραμένουν στους Συνεταιρισμούς σχηματίζουν με την πάροδο του χρόνου είναι σημαντικό κοινωνικό κεφάλαιο, το οποίο βρίσκεται διαρκώς σε χρήση από τα μέλη του Συνεταιρισμού αλλά και έμμεσα και από το κοινωνικό σύνολο.

Τα οφέλη των μελών όμως δεν είναι μόνο οικονομικά. Οι Συνεταιρισμοί έχουν και μια μεγάλη κοινωνική συνεισφορά η συλλογικότητα στη δράση και στην ευθύνη καλλιεργεί τους προσωπικούς δεσμούς και τονώνει το κοινωνικό πνεύμα προς διεργασίες κοινωνικά ωφέλιμες. Ο ατομικισμός υποχωρεί και τη θέση του παίρνει η συναίσθηση της κοινωνικής υποχρεώσεως, μέσα από την οποία εξυπηρετείται και το ατομικό συμφέρον. Από τη φύση τους οι συνεταιρισμοί λειτουργούν σαν σχολείο, στο οποίο αποκτώνται εμπειρίες δημοκρατικών διαδικασιών, καλλιεργείται το αίσθημα ευθύνης που συνδέεται με τη διοίκηση των κοινών, γίνεται κατανοητή η ανάγκη σεβασμού κάθε γνώμης καθώς και η υποχρέωση αποδοχής των αποφάσεων της πλειοψηφίας.

Έτσι, οι συνεταιρισμοί αποτελούν και φυτώρια για την ανάδειξη της προσωπικότητας κάθε μέλους και για τη διάκριση εκείνων που αναγνωρίζονται ως ηγέτες, με βάση την κοινή γνώμη και εκτίμηση του ήθους, της εντιμότητας και της ικανότητας.

Ακόμη, στην κοινωνική αποστολή του Συνεταιρισμού περιλαμβάνεται και ο εκπαιδευτικός ρόλος του κάθε Συνεταιρισμού τόσο για τα μέλη όσο και για το ευρύ κοινό γύρω από τις αρχές και τις μεθόδους που εφαρμόζει.

Η μη συμμετοχή σε Συνεταιρισμούς, πολύ συχνά οφείλεται σε άγνοια ή σε παρεξήγηση των ιδεών και των κανόνων που ακολουθούν οι συνεταιρισμοί. Γι'αυτό και επιδιώκουν τη γνωριμία καθενός με το θέμα ώστε συνειδητά να αποφασίσει ο ίδιος αν ενδιαφέρεται ή όχι να γίνει μέλος.

Η προσφορά των συνεταιρισμών επεκτείνεται και στη γενική μόρφωση των μελών, αφού όσο το μορφωτικό τους επίπεδο ανεβαίνει τόσο και η κατανόηση των βαθύτερων και ευρύτερων αξιών της συνεργασίας αναπτύσσεται.

Σε αυτό το ευρύτερο πλαίσιο των συνεταιριστικών επιδιώξεων εντάσσεται και το ενδιαφέρον των συνεταιρισμών για την πολιτιστική ανάπτυξη και την ανάδειξη των γενικότερων ανθρώπινων αξιών.

Τα οφέλη αυτά όμως, δεν πραγματοποιούνται αυτόματα και σε μικρό χρονικό διάστημα. Πραγματοποιούνται σιγά – σιγά, με πολύ κόπο και κάτω από πολλές προϋποθέσεις.

Η ίδρυση ενός Συνεταιρισμού είναι μεν το πρώτο και απαραίτητο βήμα, αλλά αυτό δεν σημαίνει τίποτα αν δεν συνυπάρχουν άλλες προϋποθέσεις, προϋποθέσεις που αφορούν τη συμπεριφορά των μελών, την συμπεριφορά των υπηρεσιακών στελεχών του Συνεταιρισμού και την πολιτική της κυβέρνησης.

ΒΙΒΛΙΟΓΡΑΦΙΑ

- 1 Π. Αβδελίδη, «Το Αγροτικό Συνεταιριστικό Κίνημα στην Ελλάδα»
Εκδόσεις Παπαζήση, Αθήνα 1986
- 2 Π. Αβδελίδη, «Συνεταιριστικά προβλήματα» Β΄ έκδοση
Νέα σύνορα Α.Α. Λιβάνη, Αθήνα 1989
- 3 ΓΧ Δασκάλου, «Αστικοί και Γεωργικοί Συνεταιρισμοί, Ιστορία, Αρχές, Νομοθεσία,
Οργάνωση, Οικονομία»
Σύγχρονη Εκδοτική, Αθήνα 1992
- 4 Β. Πατρώνη, «Διεύθυνση Συνεταιριστικών Οργανώσεων και επιχειρήσεων»,
Σημειώσεις Τ.Ε.Ι. Μεσολογγίου, 1995
- 5 Κρουσταλλάκη – Μπεβεράτου Σ. «Αγροτικοί Συνεταιρισμοί : Θεσμός Οικονομικής και
Κοινωνικής Ανάπτυξης» Αθήνα 1992
- 6 Κ. Σιφνιώτης «Συνεταιριστική Οικονομία»
Εκδόσεις Κριτική Επιστημονική Βιβλιοθήκη, Αθήνα 1990
- 7 Κ. ΡΩΜΑΙΟΥ ΛΑΟΓΡΑΦΟΥ, «ΕΛΛΑΣ», Μεγάλη Εικονογραφημένη Λαογραφία –
Γεωγραφία – Ιστορία, Βιβλιοθήκη Δήμου Πρεβέζης.
- 8 ΔΗΜΟΣ ΠΡΕΒΕΖΑΣ «Αναπτυξιακή Δημόσια Επιχείρηση Πρέβεζας
Νικόπολης – Τοπικό Αναπτυξιακό Πρόγραμμα Δήμου Πρεβέζης»
Α΄ φάση, ΑΛΦΑ Σύμβουλοι Ανάπτυξης.

ΠΗΓΕΣ

- 1 Ειρηνοδικείο Πρεβέζης
- 2 Διεύθυνση Γεωργίας Δήμου Πρεβέζης
- 3 Καταστατικά της Ένωσης Αγροτικών Συνεταιρισμών Πρεβέζης, του Γεωργικού
Συνεταιρισμού Κηπουρών Πρεβέζης, του Αγροτικού Συνεταιρισμού Πωλήσεως
κηπευτικών και δενδροκομικών προϊόντων Πρεβέζης, του Προμηθευτικού
Καταναλωτικού Συνεταιρισμού Εργοληπτών Ηλεκτρολόγων Ηπείρου (ΣΥΝ.ΠΕ) του
Αλιευτικού Ιχθυοτροφικού Αγροτικού Συνεταιρισμού Πρεβέζης.

ΠΑΡΑΡΤΗΜΑ

**ΣΥΝΕΤΑΙΡΙΣΜΟΣ ΕΡΓΟΛΗΠΤΩΝ
ΗΛΕΚΤΡΟΛΟΓΩΝ ΗΠΕΙΡΟΥ ΣΥΝ. Π. Ε.
Ε Δ Ρ Α Ι Ω Α Ν Ν Ι Ν Α**

Όδός.....άρ.....

Τηλεφ.....

Α Ι Τ Η Σ Ι Σ

Τοῦ.....

Π Ρ Ο Σ

**ΤΟΝ ΣΥΝΕΤΑΙΡΙΣΜΟΝ ΕΡΓΟΛΗΠΤΩΝ ΗΛΕΚΤΡΟΛΟΓΩΝ ΗΠΕΙΡΟΥ
ΣΥΝ. Π.Ε.**


Ὁ ὑπογεγραμμένος ἐπιθυμῶν νὰ καταστῶ μέλος τοῦ ἄνω Συνεταιρισμοῦ δηλωδτι :

- 1.—Τυγχάνω κάτοχος ἀδείας ἐγκαταστάτου.—
- 2.—Ἔχω ἐλευθέραν τήν διαχείρισιν τῆς περιουσίας μου.—
- 3.—Ἀποδέχομαι ἀνεπιφυλάκτως τὸ Καταστατικόν, οὔτινος ἔλαβον γνώσιν.—
- 4.—Δὲν διεγράφην ἄλλου Συνεταιρισμοῦ δυνάμει τῶν περιπτώσεων β καὶ γ τοῦ ἔδαφ. 6 τοῦ
ἄρθρου 15 τοῦ Ν 602 —

Ἐν Ἰωαννίνοις τῆ.....198..

Ο ΔΗΛΩΝ ΚΑΙ ΑΙΤΩΝ

ΟΣΠΡΙΑ



ΠΕΡΙΣΤΡΟΦΗ

ΕΠΕΡΑΤΩΣΗ ΤΗΣ ΓΕΩΡΓΙΑΣ



ΥΠΟΥΡΓΕΙΟ ΑΓΡΟΤΙΚΗΣ
ΚΑΙ ΤΡΟΦΙΜΩΝ

ΕΚΛΕΚΤΑ ΟΣΠΡΙΑ ΑΠΟ ΤΗΝ ΕΛΛΗΝΙΚΗ ΓΗ

Το συσκευαστήριο, με δυναμικότητα 6 τόνους τα 8ωρο, είναι πλήρως εξοπλισμένο με τα πιο πρωτοποριακά μηχανήματα καθαρισμού, διαλογής, συσκευασίας.

Εδώ συσκευάζονται:

- * Γίγαντες
- * Φασόλια (χοντρά - μέτρια - ψιλά, περιοχής Φαναρίου Πρέβεζας)
- * Φασόλια (Μαυρομάτικα - Μπαρμπούνια)
- * Φακή (χοντρή - ψιλή)
- * Ρεβύθια (χοντρά)

Εξαιρετικά όσπρια, από την ελληνική γη με το όνομα «ΦΑΜΕΛΙΑ» σε:

- σακουλάκια των 500 γρ.
- δέματα με 20 σακουλάκια (10 κιλά)

FINE PULSES FROM THE GREEK SOIL

The packaging unit, with a potentiality of 6 tons per 8 hours, fully equipped with the most advanced machinery of cleaning, selection and packaging, produces:

- * Giants
- * Beans (large, medium, small, of Fanari area of Preveza)
- * Beans (Blackeye-beans, Coloured-beans)
- * Lentil (large - small)
- * Chickpeas (large)

Fine pulses, from the Greek soil, named "FAMELIA" into:

- Small bags of 500 gr
- Packet of 20 small bags (10 Kg.).

