

Π Ε Ρ Ι Ε Χ Ο Μ Ε Ν Α

ΠΡΟΛΟΓΟΣ	ΣΕΛΙΔΑ
Α. Γενικά για το νομό Ιωαννίνων.	5
Β. Δημογραφικά στοιχεία.	7
Γ. Γενικά χαρακτηριστικά του νομού.	9
Δ. Ανάλυση υφιστάμενης κατάστασης της γαλακτοπαραγωγής του νομού.	11
ΜΕΡΟΣ Α'. " ΝΟΜΙΚΟ ΠΛΑΙΣΙΟ "	
ΚΕΦΑΛΑΙΟ 1ο.	
Α. Συνοπτική παρουσίαση της Εταιρείας.	12
Β. Οικονομική επιβάρυνση παγίων επενδύσεων.	13
Γ. Μέτοχοι της Εταιρείας.	15
Δ. Επίτευξη αντικειμενικών στόχων της Εταιρείας και η προσφορά της.	16
Ε. Επιτεύγματα της Εταιρείας.	17
ΚΕΦΑΛΑΙΟ 2ο.	
Α. Εισκόμηση γάλακτος.	20
Β. Παραλαβή και αξιοποίηση γάλακτος.	22
Γ. Συγκεντρωτικό ημερολόγιο αγοράς γάλακτος του έτους 1990.	Σελ. 24
Δ. Συγκεντρωτικός πίνακας ημερήσιας παραλαβής γάλα- κτος.	>> 36

Ε. Αξιοποίηση γάλακτος και περιοχές δράσης. Ποσοτική κίνηση γάλακτος.	40
---	----

ΚΕΦΑΛΑΙΟ 3ο.

Α. Η ποσοτική διακίνηση και τα συνολικά έσοδα των προϊόντων που έχουν παραχθεί το 1990.	44
Β. Πωλήσεις γαλακτοκομικών προϊόντων.	45
Γ. Η ΔΩΔΩΝΗ εξυγιάνεται και προχωράει καλά.	46
Δ. Το χαλαρό Marketing.	49
Ε. Χώρες εξαγωγής προϊόντων Δωδώνης.	50
ΣΤ. Πρόγραμμα αγελαδοτροφίας.	51
Ζ. Προβλήματα που αντιμετωπίζει η Βιομηχανία.	51
Η. Καταστατικό.	52

ΚΕΦΑΛΑΙΟ 4ο.

Α. Προτεινόμενα μέτρα για τη βιωσιμότητα της Εταιρείας.	68
Β. Βασικοί συντελεστές που ευνόησαν την Βιομηχανία.	69
Γ. Προτάσεις για τη βιωσιμότητα της Βιομηχανίας.	70
Ε. Ενέργειες του Δ.Σ της Βιομηχανίας για την καλύτερη λειτουργία της.	71
ΣΤ. Κανονισμός Εργασίας και Διοικητικές λειτουργίες της Εταιρείας.	74
Ζ. Προβολογιστικά στοιχεία από 1/1 έως 31/12/1991.	75

ΜΕΡΟΣ Β'." ΟΙΚΟΝΟΜΙΚΟ ΠΛΑΙΣΙΟ "

ΚΕΦΑΛΑΙΟ 5ο.

Α. Ισολογισμός οικονομικής χρήσης έτους 1990.	81
Β. Προσάρτημα του Ισολογισμού 31/12/1990.	83
Γ. Οικονομικά αποτελέσματα της Εταιρείας.	102
Δ. Ανάλυση λογαριασμών. "Αποτελέσματα χρήσης."	107

ΚΕΦΑΛΑΙΟ 6ο.

Α. Γενικό κοστολόγιο παραγόμενων προϊόντων.	108
Β. Οικονομικά αποτελέσματα σχετικά με το γάλα.	109
Γ. Έξοδα και δαπάνες που πραγματοποιήθηκαν για τη λειτουργία της Βιομηχανίας.	110.

ΜΕΡΟΣ Γ'. "Η ΛΕΙΤΟΥΡΓΙΑ ΤΗΣ ΣΤΑ ΠΛΑΙΣΙΑ ΤΗΣ Ε.Ο.Κ."

ΚΕΦΑΛΑΙΟ 7ο.

Α. Προβλήματα της Ελληνικής γαλακτοπαραγωγής-Ανταγωνισμός-.	116
Β. Προοπτικές κλάδου.	118
Γ. Προτάσεις.	119
Δ. Συνοπτική παρουσίαση κοινοτικής γαλακτοπαραγωγής.	120
Ε. Γαλακτοπαραγωγός-αιγοπροβατοτροφία.	121
ΣΤ. Κατανάλωση γάλακτος και γαλακτοκομικών προϊόντων στην κοινότητα.	121
Ζ. Δομή της Βιομηχανίας γάλακτος στη Κοινότητα.	123
Η. Αιγοπρόβειο γάλα και προϊόντα του στις χώρες της Ε.Ο.Κ.	125

ΚΕΦΑΛΑΙΟ 8ο.

Α. Αγροτική πολιτική της Ε.Ο.Κ.	127
---------------------------------	-----

Σελ.

130 Ε" Οι σχέσεις και οι βραχέες σχέσεις της Κοινής Αγοράς και Πολιτικής.

135 Γ" Ευρωπαϊκή νόμισμα και το ευρώ.

137 Δ" Οι εισαγωγές, τα προϊόντα και τα μερίδια στην αγορά.

141 Ε" Τι θα αλλάξει στο εσωτερικό καθεστώς της Ελλάδας με την έναρξη της ΟΝΕ Ε.Ο.Κ.

Φωτογραφίες.

ΒΙΒΛΙΟΓΡΑΦΙΑ.

Α. ΓΕΝΙΚΑ ΓΙΑ ΤΟ ΝΟΜΟ ΙΩΑΝΝΙΝΩΝ

Η Αγροτική Βιομηχανία Γάλακτος που θα παρουσιάσω παρακάτω βρίσκεται στο νομό Ιωαννίνων και πιο συγκεκριμένα στη περιοχή Ελεούσα λίγο πιο έξω από τα Ιωάννινα.

Ο νομός Ιωαννίνων είναι ο μεγαλύτερος σε έκταση και πληθυσμό, νομός της Ηπείρου. Συνορεύει προς τα ανατολικά με τους νομούς Καστοριάς, Τρικάλων και Κοζάνης, προς τα νότια με το νομό Αρτας και Πρεβέζης, προς τα δυτικά με το νομό Θεσπρωτίας και βόρεια με την Αλβανία. Έχει έκταση 4.993.000 στρ. και πληθυσμό 147.304 κατοίκους.

Είναι μια από τις πιο ορεινές περιοχές της Ελλάδος. Στο νομό δεσπόζει η μεγαλύτερη οροσειρά της βόρειας Πίνδου με τις παραφυάδες της. Αλλα βουνά είναι ο Γράμμος, το Δουσικό ή Μερώνη, ο Μακρύκαμπος, ο Πάκμωνας, ο Σμόλικας, ο Τόμαρος, το Ξηροβούνι, τα βουνά Τσαμαντά κ.α.

Η περιοχή διασχίζεται από τους ποταμούς Αώο, Δρίνο, Βύαμι ή Καλαμά, Αραχθο, Πούρο και από τις αρχές του Αχελώου.

Οι πεδινές εκτάσεις είναι περιορισμένες με σπουδαιότερη το κλειστό οροπέδιο των Ιωαννίνων. Στο κενό της πεδιάδας των Ιωαννίνων βρίσκεται η λίμνη Παμβώτιδα, γνωστή ως λίμνη των Ιωαννίνων. Στο ανατολικό κεντρικό τμήμα του νομού βρίσκεται το οροπέδιο " πέντε αλώνια ". Προς τα βόρεια της λίμνης των Ιωαννίνων βρίσκεται η τελματάδης έκταση της λίμνης Ναφίστας που αποξηράνθηκε με τεχνική αποχέτευση των νερών της στον Καλαμά.

Το κλίμα του νομού είναι ηπειρωτικό, υγρό, με μεγάλες βρο-
χοπτώσεις και χιονοπτώσεις.

Πρόκειται για νομό γενικά άγονο, στον οποίο η οικονομία βα-
σιζέται στην κτηνοτροφία τη γεωργία και τα δάση.

Ρητή: Δ/ΝΣΗ ΓΕΩΡΓΙΑΣ Ν. ΙΩΑΝΝΙΝΩΝ.

Β. ΔΗΜΟΓΡΑΦΙΚΑ ΣΤΟΙΧΕΙΑ

Ο νομός Ιωαννίνων χωρίζεται σε 4 Επαρχίες και περιλαμβάνει 4 Δήμους και 309 κοινότητες, που κατανομούνται με βάση τα κριτήρια της 0,75/268 απόφαση της Ε.Ο.Κ ως εξής:

- Δυναμικές περιοχές	Δήμοι	1	Κοινότητες	1
- Με μειονεκτήματα άνω του 80%	#	2	#	207
- Με μειονεκτήματα κάτω του 80%	#	1	#	51
- Μειονεκτικές περιοχές	#	-	#	50

Ο πληθυσμός του Νομού σύμφωνα με την απογραφή του 1981 ανέρχεται σε 147.304 κατοίκους, η κατανομή δε του ενεργά οικονομικού πληθυσμού, 52.968, κατά τομέα απασχόλησης έχει όπως παρακάτω.

γεωργία, κτην., δαση, αλιεία	16.750	ποσοστό	31,65%	επιπ. Χώρος	27,43%
ορυχεία (μεταλ. λατ. αλυκές)	493	#	0,10%	#	#
βιομηχανία-βιοτεχνία	698	#	13,07%	#	#
ηλ/μος, φωτ., ατμός, ύδρευση	173	#	0,3%	#	#
οικοδομ.-δημοσ. έργα	7.851	#	14,83%	#	#
Εμπόριο-Εστιατ.-Ξενοδ.	5.960	#	11,26%	#	#
Μεταφορ.-Επικοινων. κ.λ.π	2.119	#	5,14%	#	#
Τράπεζες, ασφάλ., κ.λ.π	1.234	#	2,33%	#	#
λοιπές απασχολήσεις	5.030	#	15,83%	#	#
Νέοι (11938)	1.700	#	3,34%	#	#
όεν δήλωσαν κλάδο δραστηριότη	712	#	1,34%	#	#

-ΠΗΓΗ: Δ/ΝΣΗ ΓΕΩΡΓΙΑΣ

Εξάλλου η εξέλιξη του πληθυσμού του νομού έχει ως εξής:

- 1961	155.326	κάτοικοι	
- 1971	134.688	#	μείωση 13,3%
- 1981	147.304	#	

Από τα παραπάνω διαπιστώνουμε ότι από το 1961-1981 παρατηρήθηκε μια συνεχή μετακίνηση του πληθυσμού προς άλλες περιοχές ή και το εξωτερικό, ενώ το 1/3 και πλέον του πληθυσμού ασχολείται με την γεωργοκτηνοτροφία που είναι και ο πιο δυναμικός κλάδος του Νομού.

Αλλά εδώ έχουμε σημαντική μείωση του ποσοστού απασχόλησης στη γεωργοκτηνοτροφία από 53,43% που ήταν το 1971 σε 31,65% το 1981.

Είναι σαφής η μετακίνηση προς το εξωτερικό και τα μεγάλα αστικά κέντρα και σαν αιτία του φαινομένου αυτού θεωρείται το χαμηλό γεωργικό εισόδημα, η αδυναμία εξωγεωργικής απασχόλησης και η κοινωνική και πολιτιστική απομόνωση.

Περισσότερη ανησυχία δημιουργεί η μετακίνηση των νέων, των συνηχιστών της γεωργοκτηνοτροφικής δραστηριότητας, που μελλοντικά θα επιδράσει δυσμενέστερα στο κλάδο της γεωργοκτηνοτροφίας.

Η διάρθρωση της παραγωγής της γεωργίας (πρωτογενής τομέας) σε ποσοστό επί της % κατά αξία έχει ως εξής:

- Κτηνοτροφική	παραγωγή	69,53%
- Φυτική	#	24,67%
- Οασική	#	4,18%
- Αλιευτική	#	1,60%

Πράγμα που φανεώνει ότι η Αγροτική Οικονομία του νομού στηρίζεται κυρίως στην κτηνοτροφική παραγωγή και δευτερευόντως στη φυτική παραγωγή, που κυρίως αποβλέπει στην εξασφάλιση των ζωοτροφών.

Γ. ΓΕΝΙΚΑ ΧΑΡΑΚΤΗΡΙΣΤΙΚΑ ΤΟΥ ΝΟΜΟΥ

Ο νομός Ιωαννίνων ανήκει στις ορεινές - ημιορεινές περιοχές, κα-
ταλαμβάνει έκταση 4.993.000 στρεμ. που κατανέμονται ως εξής:

- Γεωργική γη	412.825 στρ.	ποσοστό	8,26%
- Φυσικοί βοσκότοποι	2.792.445 #	#	55,92%
- Δασικές εκτάσεις	1.335.000 #	#	26,73%
- Δρόμοι και κατασκ.χώρ.	149.780 #	#	2,90%
- Άγονες εκτάσεις	245.000 #	#	4,94%
- Εκτάσεις από ύδατα	57.950 #	#	1,16%

Στο σύνολο της έκτασης έχουμε:

- Πεδινή ζώνη	3,3%
- Ημιορεινή ζώνη	8,2%
- Ορεινή ζώνη	88,5%

Κατανομή της γεωργικής γης:

- Καλλιεργούμενη	276.855 στρεμ.	ποσοστό	67,00%
- Αγροανάπαυση	87.970 #	#	21,31%
- Εγκαταλειμμένη	48.000 #	#	11,63%

Στο σύνολο της Γ. γής:

- Αρδεύονται	113.220 στρεμ.	ποσοσ.	27,43%
- Αρδεύσιμα	43.310 #	#	10,50%
- Μπορούν να αρδευτούν	181.640 #	#	44%

Το μεγαλύτερο τμήμα της έκτασης καταλαμβάνουν οι βοσκότοποι που διακρίνονται ως εξής:

- Πεδινοί	56.461 στρεμ.	ποσοστό	2,05%
- Ημιορεινοί	229.150 #	#	8,32%
- Ορεινοί	2.468.589 #	#	89,63%

Εξάλλου, ο διαχωρισμός της κατηγορίας βοσκότοπου έχει ως εξής:

Βοσκότοποι	Πεδινοί	Ημιορεινοί	ορεινοί	Σύνολο
Μερικώς δασοσκ.	39,25%	51,54%	57,83%	56,6%
Άσκαπεύς	48,21%	30,84%	39,39%	39,0%
Χαρτολειβαδικός	12,54%	17,62%	2,98%	4,4%
	100,00%	100,00%	100,00%	100,00%

ΠΗΓΕΣ: ΔΙΕΥΘΥΝΣΗ ΓΕΩΡΓΙΑΣ -

Δ. ΑΝΑΛΥΣΗ ΤΗΣ ΥΦΙΣΤΑΜΕΝΗΣ ΚΑΤΑΣΤΑΣΗΣ ΣΤΗ ΓΑΛΑΚΤΟΠΑΡΑΓΩΓΗ

Ο Ν. Ιωαννίνων, κατεξοχήν κτηνοτροφικός νομός παρουσίασε σημαντική ανάπτυξη στον τομέα της γαλακτοπαραγωγής.

Στο Ν. Ιωαννίνων υπάρχουν 33 μονάδες επεξεργασίας γάλακτος από τις οποίες μόνο μι μονάδα είναι συνεταιριστική ενώ οι περισσότερες μονάδες είναι ατομικές επιχειρήσεις.

Οι κυριότερες επιχειρήσεις του κλάδου ιδρύθηκαν μεταξύ των ετών 1955-1970, ενώ οι υπόλοιπες επιχειρήσεις ιδρύθηκαν από το 1970 και μετά.

Εξέχουσα θέση στις γαλακτοκομικές αυτές επιχειρήσεις κατέχει η γαλακτοβιομηχανία "ΑΡΩΘΗΝΗ", η οποία παράγει μια μεγάλη σειρά προϊόντων.

Με την λειτουργία αυτών των γαλακτοπαραγωγικών μονάδων απασχολείται ένας ικανοποιητικός αριθμός εργαζομένων του νομού, διατηρείται η πρωτογενής παραγωγή (κτηνοτροφία) σε υψηλά επίπεδα και αποδίδεται ένα εισόδημα στους παραγωγούς έστω και αν αυτό είναι χαμηλό.

ΕΛΚΕΠΑ Μεταποιητ. επιχ. Ν. Ιωαννίνων.

ΝΟΜΙΚΟ ΠΛΑΙΣΙΟ

Κ Ε Φ Α Λ Α Ι Ο 1ο

Α. ΣΥΝΟΠΤΙΚΗ ΠΑΡΟΥΣΙΑΣΗ ΤΗΣ ΕΤΑΙΡΕΙΑΣ

Η Αγροτική Βιομηχανία Γάλακτος Ηπείρου, συστήθηκε σαν Ανώνυμη Εταιρεία με την 1914/763/17-4-63 απόφαση του Υπουργού Εμπορίου, το δε καταστατικό της δημοσιεύθηκε στην Εφημερίδα της Κυβερνήσεως (Βελτίο Α.Ε και Ε.Π.Ε.) στο φύλλο 179 της 27 Απριλίου του 1963.

Σκοπός της εταιρείας, της οποίας η διάρκεια είχε ορισθεί 25ετής, είναι η εξαγορά και επεξεργασία του γάλακτος γενικά και εμπορία των παραγόμενων προϊόντων. Ήδη με την υπ' αριθμ. 1/87 απόφαση της Γενικής Συνέλευσης των Μετόχων, αποφασίσθηκε η παράταση για μια ακόμα 25ετία, δηλαδή μέχρι 26-4-2013 .

Με τη σύστασή της η εταιρεία και για την πραγμάτωση των σκοπών της, ίδρυσε αρχικά στην Κοινότητα Ελεούσας Ιωαννίνων και παρά την εθνική οδό Ιωαννίνων - Κόνιτσας εργοστάσιο γάλακτος, ημερήσιας δυναμικότητας 20-25 τόννων γάλακτος το σύνολο σύγχρονο για την εποχή του και τα τότε ελληνικά δεδομένα, το οποίο λειτούργησε από 15-3-1967 μέχρι και το 1977. Οι εγκαταστάσεις του εργοστασίου κάλυψαν συνολική επιφάνεια 2.648 τ.μ. και το κόστος έφτασε τότε στο ποσό των 32.176.000 δρχ. συμπεριλαμβανομένων και των κατά καιρούς γενόμενων βελτιώσεων, δηλαδή εξαγορά παστεριωτηρίου, μεταφορικών

μέσων, κατασκευής σταθμών ψύξης γάλακτος.

Από τότε και κάτω από τις τεχνοοικονομικές εξελίξεις και συνθήκες που δημιουργήθηκαν σύντομα έγινε εμφανής η ανάγκη επέκτασης του εργοστασίου της εταιρείας σε μία Βιομηχανία Πανηπειρωτικού χαρακτήρα και δυναμικότητας 100 τόννων γάλακτος την ημέρα κατά μέσο όρο ή 36.500 τόννων το χρόνο, με δυνατότητες η ποσότητα αυτή να αυξηθεί στους 39.000 τόννους.

Η βιομηχανία με την νέα, σύγχρονη, αυτοματοποιημένη όπως παραπάνω μορφή της άρχισε να λειτουργεί από το 1978.

Β. ΔΑΝΕΙΑΚΗ ΕΠΙΒΑΡΥΝΣΗ ΠΑΓΕΙΩΝ ΕΠΕΝΔΥΣΕΩΝ

Για την κατασκευή των κτηριακών, μηχανολογικών κ.λ.π εγκατα-

στάσεων και εξοπλισμού του Εργοστασίου η Εταιρεία έλαβε από την Α.Τ.Ε κατά ακιρούς τα εξής δάνεια Μ+Μ προθεσμίας:

3.782.439+45.539.023+14.155.211+23.000.000+8.138.544+2.350.000+9.788.000+163.237.670+75.856.430+55.786.357+13.474.068+5.250.000 πλέον των 127.900.000+293.800.000+8.300.000+450.000.000 που αφορούν νέες επενδύσεις κανονισμού 355/77 ΕΟΚ και με αριθμούς έργων:

α. 8741 GR ύψους 430.000.000

β. 9041 GR ύψους 450.000.000

Συνοπτική Δανειακή Επιβάρυνση	δρχ.	420.357.742
Πλέον νέας επένδυσης 355/77	#	880.000.000

1.300.357.742

Το οφειλόμενο στην Α.Τ.Ε κεφάλαιο ανέρχεται σε ποσό δρχ. 839.078.667 ενώ ποσό αξίας 278.998.400 που αφορά τις σε εξέλιξη επενδύσεις του Ν. 355/77, δεν έχει αποδοθεί στην εταιρεία μας. Να σημειωθεί ότι ποσό κεφαλαίου δρχ. 182.280.675 έχει αποδοθεί στην Α.Τ.Ε εμπρόθεσμα όπως καθορίζονται από τις τοκοχρεωλυτικές δόσεις. Μέχρι σήμερα δεν υπάρχει ληξιπρόθεσμη οφειλή Μ+Μ υποχρεώσεων.

Από τα παραπάνω δάνεια μέχρι την 31/12/1989 το κόστος των εγκαταστάσεων επιδοτήθηκε από το δημόσιο με τα εξής ποσά:

1) ΕΠΙΔΟΤΗΣΗ ΔΗΜΟΣΙΟΥ:

α. επιδότηση γεωργικών ταμείων	84.388.096
β. κανονισμός ΕΟΚ 355/77 (σε εξέλιξη)	173.120.000
	<hr/>
	257.508.096

2) ΕΠΙΔΟΤΗΣΗ ΒΑΣΗ ΚΑΝΟΝΙΣΜΟΥ ΕΟΚ:

α. κανονισμός 1585/78	δραχμές:	4.086.600
-----------------------	----------	-----------

β.	#	272/82	#	8.424.000
γ.	#	593/82	#	4.157.903
δ.	#	283/84	#	6.996.097
ε.	#	615/80	#	1.321.000
στ.	#	σχολικ.φυγείων	#	432.800.000
ζ.	#	355/77 (σε εξέλιξη)		
				459.315.600

3) ΕΠΙΧΟΡΗΓΗΣΗ ΔΗΜΟΣΙΟΥ ΒΑΣΕΙ Ν.1262/82 ΩΣ ΑΠΟΦΑΣΕΙΣ

α.	απόφαση υπαγωγής	ΙΕ 377/25-2-83		7.984.000
β.	#	#	ΙΕ 18161/21-11-83	6.835.000
γ.	#	#	ΙΕ 8747/10-4-85	11.998.000
				26.817.000
				743.640.696

Γ. ΜΕΤΟΧΟΙ ΤΗΣ ΕΤΑΙΡΕΙΑΣ

Το μετοχικό κεφάλαιο της εταιρείας ανέρχεται στο ποσό των 123.130.000 δρχ. και κατανέμεται μεταξύ των μετόχων ως εξής, μετά την αναπροσαρμογή των γηπέδων και κτηριακών εγκαταστάσεων της Βιομηχανίας σύμφωνα με την κοινή απόφαση Ε 2665/88 των Υπουργών Εθνικής Οικονομίας και Οικονομικών και με αύξηση του Μετοχικού κεφαλαίου κατά 70.830.000 δρχ. ύστερα από την 1/89 απόφαση της Γενικής Συνέλευσης των Μετόχων !

1) ΑΤΕ	ποσοστό	50%	ποσό δρχ.	73.878.000
2) Ε.Α.Σ Ιωαννίνων	#	24,78%	#	# 30.511.000

3) Ε.Α.Σ Αρτας-Φιλιππιάδας		#	6,02%		#	#	7.411.000	
4) Ε.Α.Σ Πωγωνίου		#	4,80%		#	#	5.912.000	
5) Ε.Α.Σ Πρεβέζης		#	2,40%		#	#	2.955.000	
6) Ε.Α.Σ Θρεσπωτίας		#	1,60%		#	#	1.971.000	
7) ΕΝ.ΔΑΣ.ΣΥΝ/ΜΟΝ Κόνιτσας- Ζαγοριού-Μετσόβου		#	0,4%		#	#	492.000	
<hr/>								
Σύνολο	!	#	100%		#	#	123.130.000	

Όπως φαίνεται από τον πίνακα Μέτοχοι της εταιρείας είναι μόνο η Α.Τ.Ε και οι έξι (6) Ενώσεις Αγροτικών Συνετ/μων της Ηπείρου, πράγμα που αποδεικνύει τον αναπτυξιακό και κοινωνικό της χαρακτήρα.

Δ. ΕΠΙΤΕΥΞΗ ΤΩΝ ΑΝΤΙΚΕΙΜΕΝΙΚΩΝ ΣΤΟΧΩΝ ΤΗΣ ΕΤΑΙΡΕΙΑΣ ΚΑΙ Η ΠΡΟΣΦΟΡΑ ΤΗΣ

Πιστεύουμε στην πραγμάτωση του συνόλου σχεδόν των αντικειμενικών στόχων της Εταιρείας και επί πλέον πως η "ΔΕΦΟΣΗ" πέτυχε απόλυτα στον αναπτυξιακό, οικονομικό και κοινωνικό ρόλο της. Και όλα αυτά γιατί η ίδρυση και λειτουργία του εργοστασίου της αποτέλεσε βασικό παράγοντα για τη διατήρηση του κτηνοτροφικού κεφαλαίου της Ηπείρου (προβατοτροφικό και αγροτροφικό) και την προστασία και παραπέρα βελτίωση του εισοδήματος των κτηνοτρόφων, ενώ παράλληλα, κατά την εξεταζόμενη περίοδο παρέχθηκαν προϊόντα σε ποικιλία και εκλεκτής ποιότητας που επιβλήθηκαν στην εγχώρια και στην αγορά του εξωτερικού, συνέχισαν την εδραίωση της θέσης και της φήμης της

Βιομηχανίας και δημιούργησαν ευνοϊκές συνθήκες και προϋποθέσεις σοβαρών μελλοντικών οικονομικών εξελίξεων.

Ο τετραπλός λοιπόν σκοπός της "ΔΡΔΘΝΗΣ" είναι:

- α) της ανάπτυξης, προστασίας και παραπέρα βελτίωσης της κτηνοτροφίας,
- β) της τροφοδότησης της αγοράς με υγιεινά και εκλεκτής ποιότητας τυρογαλακτοκομικά προϊόντα σε προσιτές τιμές,
- γ) της ενίσχυσης της Εθνικής Οικονομίας με τις εξαγωγές αφού το εισαγόμενο συνάλλαγμα το 1990 έφθασε 2.750.000 δρχ. με πρόβλεψη το 1991 να φθάσει το ποσό των 4.439.000 δρχ. και τέλος
- δ) της συμβολής της στη μείωση της ανεργίας αφού υπηρέτησαν στη ΔΡΔΘΝΗ 378 άτομα με συνολική επιβάρυνση για αποδοχές και εισφορές το 1990 δρχ. 810.797.000.

ΠΕΤΥΧΕ ΑΠΟΛΥΤΑ ΚΑΙ ΑΠΟΦΑΣΙΣΤΙΚΑ, όπως επιβεβαιώνεται από στοιχεία εισκόμισης γάλακτος, εξαγωγών, οικονομικών αποτελεσμάτων κ.λ.π.

Ε. ΕΠΙΤΕΥΓΜΑΤΑ ΤΗΣ ΕΤΑΙΡΕΙΑΣ

Η συνοπτική παρουσίαση των παρακάτω στοιχείων δείχνει τη δραστηριότητα, τα επιτεύγματα, τα οικονομικά αποτελέσματα, την προσφορά και τους στόχους της " ΑΓΡΟΤΙΚΗΣ ΒΙΟΜΗΧΑΝΙΑΣ ΓΑΛΑΚΤΟΣ ΗΠΕΙΡΟΥ ΔΡΔΘΝΗ Α.Ε " κατά τα 24 χρόνια λειτουργίας του εργοστασίου της:

1) ΖΗΜΙΕΣ ΚΑΙ ΚΕΡΔΗ ΤΗΣ ΕΤΑΙΡΕΙΑΣ

- Από έναρξη λειτουργίας του Εργοστασίου (1967) μέχρι και το

1990 δηλ. στα 24 χρόνια λειτουργείας του έχουμε τελικό κέρδος ισολογισμών δρχ. 488.908.582 ενώ την ίδια περίοδο δόθηκε στους κτηνοτρόφους παραπάνω από τις κάθε φορά ισχύουσες τιμές ασφάλειας ή ενδεικτικές, ποσό δρχ. 3.312.570.

Συγκεκριμένα δόθηκε στους κτηνοτρόφους το 1985 172.828.000 δρχ., το 1986 267.571.000 δρχ., το 1987 332.912.000 δρχ., το 1988 401.807.000 δρχ., το 1989 515.978.000 δρχ. και το 1990 846.939.041 δρχ. πάνω από τις τιμές που έδινε η Βιομηχανία την 31/12/89. Από τα στοιχεία αυτά, από το τελικό κέρδος της εταιρείας, αλλά προπαντός από τα γεγονότα πως δόθηκε στους κτηνοτρόφους επί πλέον ποσό συνολικά 3.312.570 δρχ. αποδεικνύεται ο κοινωνικός, κοινωνικής και αναπτυξιακός χαρακτήρας της " ΔΡΟΘΩΝΗΣ ".

2) ΟΙ ΑΠΟΣΒΕΣΕΙΣ ΤΩΝ ΠΑΓΕΙΩΝ ΕΓΚΑΤΑΣΤΑΣΕΩΝ της εταιρείας μέχρι και το 1990 έφτασε στο ποσό των 607.953.714 δρχ.

3) ΠΛΗΡΩΘΗΚΑΝ ΕΓΚΑΙΡΑ στη Α.Τ.Ε όλες οι υποχρεώσεις της εταιρείας από δάνεια Μ+Μ προθεσμίας και χρηματοδότησης.

4) ΠΡΑΓΜΑΤΟΠΟΙΗΘΗΚΑΝ ΤΟ 1990 ΕΞΑΓΩΓΕΣ ύψους 2.997 τόννων φέτας και σκληρών τυριών και εισήχθη συνάλλαγμα 2.750.000 περίπου δρχ.

Το 1986 οι εξαγωγές έφθασαν τους 2.200 τόννους και εισήχθη συνάλλαγμα 1.100.000 δρχ.

Το 1987 2.435 τόννοι εξαγωγές και το συνάλλαγμα 1.454.000 δρχ.

Το 1988 οι εξαγωγές 2.963 τόννων και το συνάλλαγμα 1.967.000 δρχ.

Για το 1991 προβλέπεται οι εξαγωγές να φτάσουν τους 3.858 τόννους και το συνάλλαγμα σε 4.439.000 δρχ.

Σημειώνεται ότι το σύνολο των εξαγωγών της χώρας ήταν το 1987

5.590 τόννοι δηλ. εξαγόμμε το 44% του συνόλου, ενώ με κριτήριο το ύψος των εξαγωγών είμαστε στην 88η σειρά στο σύνολο της πώσης φύσεως Ελληνικών Βιομηχανιών για το 1985, ενώ για το 1986 στην 57η

σειρά. (Δεν υπάρχουν στοιχεία ακόμη για τα επόμενα χρόνια.)

5) Έγινε η " Οωδώνη " γνωστή στο εξωτερικό με τα εκλεκτά της προϊόντα, συμβάλλοντας έτσι αισθητά στην Εθνική προσπάθεια αύξησης των εξαγωγών και παρουσίασης της χώρας μας.

6) Αναγκάστηκε το ιδιωτικό εμπόριο να συμπορευτεί μαζί μας ως προς τις τιμές, προσφέροντας έτσι μια έμμεση ακόμα ωφέλεια στους κτηνοτρόφους της τάξεως των 300 τουλάχιστον εκκατομ. βρχ.

7) Προσφέρθηκαν στην εσωτερική κατανάλωση προϊόντα ποιότητας σε μεγάλες ποσότητες και σε προσιτές τιμές, (φέτα 3.196 τόννοι, άλλα τυριά 1.306 τόννοι, γάλα 10.399 τόννοι και άλλα 10 προϊόντα), συμβάλλοντας στην προσπάθεια περιορισμού των εισαγωγών και μείωση του πληθωρισμού.

8) Αυξήθηκε την τελευταία τριετία αποφασιστικά η παραγωγή αγελαδινού γάλακτος, δια της εισαγωγής από το εξωτερικό 800 βελτιωμένων μοσχίσδων υψηλής γαλακτοπαραγωγής έγινε η " ΟΩΘΩΝΗ " για πρώτη φορά αυτάρκης σε αγελαδινό γάλα από το 1989 έως και σήμερα.

9) Τέλος υπερκαλύφθηκε φέτος η δυναμικότητα του εργοστασίου κατά 37% δηλ. από 36.500 τόννους γάλα που είναι η δυναμικότητά του επεξεργάσθηκε 50.010 τόννους, ενώ παράλληλα προετοιμάζεται να δεχθεί ακόμη πιο αυξημένες ποσότητες γάλακτος πραγματοποιώντας επενδύσεις εκσυγχρονισμού και βελτίωσης των εγκαταστάσεων του εργοστασίου, ύψους πλέον των 880 εκατομ. βρχ.

10) Στον παρακάτω πίνακα παρουσιάζονται οι δραστηριότητες, τα επιτεύγματα, οι στόχοι και τα οικονομικά της αποτελέσματα την τριετία 1988-1990.

α/α: ΑΙΤΙΟΛΟΓΙΑ	1990 χιλ.δρχ.	+ % 1990: σε σχέση με 1989 :	1988 Χιλ. δρχ.	+ % 1988: σε σχέση με 1987 :	1989 Χιλ. δρχ.	+ % 1989: σε σχέση με 1988 :
Α : ΕΣΟΔΑ ΕΝ ΓΕΝΕΙ ΚΑΙ ΑΠΟΘ.ΠΡΟΪΟΝ.	8.332.898:	+ 23,58:	5.376.783:	+ 45,40:	6.743.096 :	+ 25,41 :
Β : ΕΣΟΔΑ	:	:	:	:	:	:
α:Αποδοχές προσωπικού + εργοδοτικ.	:	:	:	:	:	:
β:εισοφορές	855.284:	+ 28,81:	497.383:	+ 35,88:	663.997 :	+ 33,50 :
γ:Αποσβέσεις	47.480:	+ 10,86:	63.163:	+ 46,00:	42.832 :	- 32,20 :
δ:Τόκοι Χρηματοδότησης	569.090:	+ 53,53:	298.969:	+ 35,10:	370.691 :	+ 24,00 :
ε:Τόκοι δανείων	73.144:	+ 21,76:	38.350:	- 6,10:	60.077 :	+ 56,65 :
ε:Όλα τα άλλα έξοδα παραγωγής	1.097.575:	+ 18,41:	722.320:	+ 39,04:	937.996 :	+ 29,86 :
Συνολικό ποσό:εξόδων	2.642.573:	+ 27,32:	1.620.185:	+ 36,10:	2.075.593 :	+ 28,10 :
Ζ : Αξία πρώτης ύλης(γάλακτος) με τιμές την 31/12/ κάθε έτους	4.591.726:	+ 11,18:	3.202.179:	+ 59,60:	4.120.105 :	+ 28,70 :
Δ : Ποσό στους κτηνοτρόφους πέραν των τιμών ασφαλ. ή ευδελκτικές	846.939:	+ 67,48:	401.807:	+ 20,70:	515.971:	+ 28,40:
Ε : Οικονομικά Αποτελέσματα	:	:	:	:	:	:
α.- ΖΗΜΙΑ	- :	- :	- :	- :	- :	- :
β.- ΚΕΡΛΟΣ	251.660:	+ 801 :	152.613:	- 8,30:	31.427:	- 79,40:
ΕΤ:ΕΞΑΓΩΓΕΣ ΤΥΡΙΩΝ ΤΕ ΤΟΝΝΟΥΣ	2.998:	- 9,65:	2.963:	+ 20,40:	3.318:	+ 12 :
Ζ : ΕΙΣΑΓΟΜΕΝΟ ΣΥΝΑΛΛΑΓΜΑ ΣΕ ΕΚ.ΔΡΧ.	2.684:	+ 11,14:	1.967:	+ 35,40:	2.415:	+ 22,80:
Η : ΕΙΣΚΟΜΙΣΗ ΓΑΛΑΚΤΟΣ ΤΟΝΝΟΙ	:	:	:	:	:	:
α.Πρόβειο	29.064:	+ 0,67:	24.527:	+ 36,85:	28.873:	+ 17,70:
β.Γίδινο	7.771:	- 7,29:	7.874:	+ 25 :	8.382:	+ 6,45:
γ.Αγελαδινό	13.175:	+ 3,70:	11.089:	+ 33,65:	12.706:	+ 14,60:
ΣΥΝΟΛΟ	50.010:	+ 1,33:	43.490:	+ 33,74:	49.961:	+ 14,88:
δ.ΑΓΕΛΑΔΙΝΟ ΑΛΛΩΝ ΕΡΓ/ΣΙΩΝ	- :	- :	199:-	85,347:	4:-	- :
ε.Γίδινο	- :	- :	- :	- :	303:	+ :
στ.Πρόβειο	- :	- :	37:	- :	808:	+ :
ΣΥΝΟΛΟ	50.010:+	1,33:	236:-	85,347:	1.115:	+ 472,50:
ΓΕΝΙΚΟ ΣΥΝΟΛΟ	50.010:+	1,33:	43.726:+	29,07:	51.076:	+ 16,80:

Κ Ε Φ Α Λ Α Ι Ο 2ο

Α. ΕΙΣΚΟΜΗΣΗ ΓΑΛΑΚΤΟΣ

Μέχρι τέλος του 1990 η βιομηχανία επεξεργάστηκε τις ακόλουθες ποσότητες γάλακτος με τα αντίστοιχα αποτελέσματα και ικανοποιητικά στοιχεία. Από τις παρακάτω συνολικές ποσότητες αγοράστηκε αγελαδινό γάλα απ'άλλα εργοστάσια ως εξής:

1979	τόννοι	40
1980	#	342
1981	#	1.303
1982	#	3.662
1983	#	1.848
1984	#	1.652
1985	#	1.652
1986	#	1.823
1987	#	1.358
1988	#	199
1989	#	1.115
1990	#	/

ΧΡΟΝΟΣ	ΓΑΛΑ ΣΕ ΤΟΝΝΟΥΣ				Συμπλ. τιμή ανα κιλό προβ. γαλ. δρχ.	Πραγμ/θείσες αποσβέσ. σε χιλ. δρχ.	Ακαθάριστα έσοδα εν γένει σε, χιλ. δρχ.	Καταβληθέν ποσό στους παραγωγ. πλέον τιμών ασφαλείας ή ενδεικτικών σε χιλ. δρχ.	
	ΑΓΕΛΑΔΙΝΟ	ΠΡΟΒΕΙΟ	ΓΙΔΙΝΟ	ΣΥΝΟΛΟ				ΑΓΕΛΑΔΟΣ	ΑΙΓΟΠΡΟΒΕΙΟ
1967	3.090	882	102	4.074	-	1.738	21.901	-	-
1968	4.360	2.398	210	6.968	0,20	1.622	40.306	-	480
1969	4.483	2.636	177	7.296	0,40	5.346	45.506	-	1.054
1970	4.468	3.595	375	8.438	0,60	5.590	54.880	-	2.156
1971	3.969	4.662	299	6.830	0,80	2.375	63.336	-	3.730
1972	4.564	4.653	343	9.560	0,90	1.786	68.401	-	4.188

1973	4.929	3.656	270	8.855	1,00	1.849	68.974	-	3.656
1974	8.626	3.785	418	12.829	1,20	2.377	110.156	2.800	4.500
1975	10.477	4.319	509	15.305	1,60	3.643	160.880	1.572	6.910
1976	11.844	4.810	641	17.295	2,00	3.363	199.874	2.356	9.621
1977	13.571	6.156	861	20.588	2,20	1.217	233.586	-	13.600
1978	13.598	15.693	3.420	32.711	2,60	3.208	533.738	-	40.802
1979	11.676	14.368	3.384	29.428	2,60	22.150	597.606	2.708	37.356
1980	9.904	14.869	3.494	28.267	3	31.473	739.957	939	44.607
1981	9.223	13.794	3.288	26.305	5,10	39.720	944.178	11.302	70.264
1982	11.489	14.490	3.786	29.765	11,67	31.546	1.337.968	17.209	169.067
1983	10.459	17.053	4.423	31.935	10,13	31.842	1.704.951	14.712	173.690
1984	9.140	19.394	4.800	33.334	6,67	37.444	2.006.600	10.723	129.441
1985	8.839	18.390	5.604	32.833	8,83	48.350	2.708.107	10.427	162.401
1986	8.578	17.912	5.802	32.292	11,70	46.088	3.231.951	31.018	236.553
1987	9.655	17.923	6.299	33.877	13,75	43.252	3.697.241	35.465	297.447
1988	11.288	24.564	7.874	43.726	12,90	51.615	5.376.783	48.847	352.960
1989	12.710	29.682	8.684	51.076	14,85	42.832	6.743.096	43.770	472.201
1990	13.176	29.064	7.770	50.010	25,16	90.366	7.601.454	81.915	765.023
EXNOMO	214.016	288.740	72.833	575.597	25,16	607.954	38.291.430	315.763	3.001.707

ΠΙΝΑΚΑΣ ΟΙΚΟΝΟΜΙΚΩΝ ΑΠΟΤΕΛΕΣΜΑΤΩΝ

έτος	Συμπληρωματικά ποσά που δόθηκαν στους κτηνοτρόφους (χιλ.)	ΖΗΜΙΕΣ & ΚΕΡΔΗ ΙΣΟΛ/ΣΜΟΥ του έτους (σε χιλ. δρχ.)	ΤΕΛΙΚΟ ΑΠΟΤΕΛΕΣΜΑ χωρίς τη διανομή του συμπλ/κού ποσού στον παραγωγό
1978	40.802	ΖΗΜΙΑ 3.647	ΚΕΡΔΟΣ 37.55
1979	40.064	: 28.171	: 11.893
1980	45.546	: 68.324	ΖΗΜΙΑ 22.768
1981	81.566	: 29.924	ΚΕΡΔΟΣ 51.642
1982	191.199	ΚΕΡΔΟΣ 4.880	: 196.079
1983	188.402	: 10.992	: 199.394
1984	140.596	ΖΗΜΙΑ 94.576	: 46.020
1985	172.828	ΚΕΡΔΟΣ 34.572	: 207.400
1986	267.571	ΚΕΡΔΟΣ 60.933	: 328.504
1987	332.912	ΚΕΡΔΟΣ 166.455	: 499.367
1988	401.807	ΚΕΡΔΟΣ 152.612	: 554.419
1989	515.971	ΚΕΡΔΟΣ 31.427	: 547.398
1990	251.118	ΚΕΡΔΟΣ 251.660	: 502.778

Από τα προϋπολογιστικά στοιχεία του 1991, στοιχεία τα οποία πιστεύουμε απόλυτα ότι τελικά θα διαμορφωθούν ακόμη ευνοϊκότερα, προκύπτει ότι μπορούμε αλλά και πρέπει να δώσουμε στους κτηνοτρόφους πάνω από τις καταβαλλόμενες την 31/12/1990 ένα ποσό 243.906.676 δρχ. που ισοδυναμεί προς:

α) 27.500.000 κιλά πρόβειο γάλα x 6 = 165.000.000

β) 2.709.446 # # # x 6 = 16.256.676

Ακόμη 7δρχ. κατά κιλό στους παραγωγούς

πρόβειου γάλακτος που δεν πήραν, προκαταβολή 62.650.000

243.906.676

Από τα παραπάνω για την καταβολή των 6 δρχ./κιλό πρόβειου γάλακτος και 7 δρχ./κιλό στους προβατοτρόφους εκείνους που δεν πήραν προκαταβολή, δηλ. για συνολικό ποσό 243.906.676 δρχ. έχει δεσμευτεί η βιομηχανία μας με την 27/10-12-90 απόφαση του Διοικητικού Συνβου-

λίου έναντι των κτηνοτρόφων προκειμένου να εξασφαλιστεί επάρκεια γάλακτος που θα παραδοθούν στη βιομηχανία. Επίσης οι εξαγωγές μαλκών & σκληρών τυριών και άλλων γαλακτοπροϊόντων το 1991 για τις οποίες έχουν υπογραφεί ήδη σχετικά συμβόλαια, θ'ανέλθουν σε 3.858 τόννους και θα μας δώσουν συνάλλαγμα της τάξεως των 4.439.000.000 δρχ. δηλ. παραπάνω από 60% περίπου (υπάρχει αντίστοιχη αύξηση στους τόννους 29%).

Τέλος θα πρέπει να σημειωθεί πως τα έξοδα της βιομηχανίας ακολούθησαν από το 1984 την εξής πορεία σε χιλιάδες δρχ.

ΕΤΟΣ	ΕΞΟΔΑ σε ΔΡΧ.	ΠΟΣΟΣΤΟ ΑΥΞΗΣΗΣ
1984	783.634	—
1985	902.881	15,22%
1986	1.110.706	23,02%
1987	1.190.908	7,22%
1988	1.620.105	36,00%
1989	2.166.806	33,74%
1990	2.639.117	21,79%
1991 πρόβλεψη	2.908.670	10,20%

Β. ΠΑΡΑΛΑΒΗ ΚΑΙ ΑΞΙΟΠΟΙΗΣΗ ΓΑΛΑΚΤΟΣ

[Παραλαβή.] Κατά το έτος 1990 οι ποσότητες για κάθε είδος γάλακτος που αγοράστηκε για επεξεργασία από την βιομηχανία, συγκεντρώθηκαν στα παρακάτω κέντρα (σταθμούς) παραλαβής.

α/α	ΠΕΡΙΟΧΕΣ	ΑΓΕΛΑΔΙΝΟ	ΠΡΟΒΕΙΟ	ΓΙΔΙΝΟ	ΣΥΝΟΛΟ
1	ΙΩΑΝΝΙΝΩΝ	3.000.893	11.515.611	2.098.724	16.615.228
2	ΚΟΝΙΤΣΑΣ	235.287	263.689	223.032	722.008
3	ΓΑΡΚΑΛΑΜΟΥ	535.060	1.025.340	324.826	1.885.226
4	ΓΟΥΡΤΟΜΥΛΟΥ & ΚΕΡΑΣΩΝΑ	8.024	2.517.309	1.053.451	3.578.784
5	ΠΡΕΒΕΖΑΣ	5.632.932	5.070.354	2.209.445	12.912.731
6	ΑΡΤΑΣ	3.293.800	5.449.145	464.524	9.207.469
7	ΠΑΡΑΜΥΘΙΑΣ	468.345	2.264.977	992.587	3.725.909
8	ΗΓΟΥΜΕΝΙΤΣΑΣ	-	838.432	351.243	1.189.675
9	ΚΕΦΑΛΟΧΩΡΙΟΥ	1.342	119.582	52.697	173.621
10	ΑΛΛΑ ΕΡΓΟΣΤΑΣΙΑ	-	-	-	-
ΣΥΝΟΛΑ		13.175.683	29.064.439	7.770.529	50.010.651

[Αξιοποίηση γάλακτος.] Οι ποσότητες που αγοράστηκαν κάθε μήνα και η μέση ημερήσια εισκόμηση αυτού καθώς και για το σύνολο της ποσότητας είναι η ακόλουθη:

α/α:	Μήνες	Είδος Γάλακτος			ΣΥΝΟΛΟ	ΜΕΣΗ ΗΜΕΡΙΑ ΕΙΣΚΟΜΙΣΗ
		Αγελαδινό	Πρόβειο	Γίδινο		
1	Γενάρης (31)	933.283	3.242.178	94.723	4.270.184	137.748
2	Φεβράριος (28)	918.003	3.558.332	275.779	4.752.114	169.718
3	Μάρτιος (31)	1.116.590	4.770.829	723.121	6.610.540	213.243
4	Απρίλης (30)	1.172.716	4.854.852	1.442.863	7.470.431	249.015
5	Μάης (31)	1.255.043	4.898.084	2.184.028	8.337.155	268.940
6	Ιούνιος (30)	1.202.162	2.929.819	1.854.860	5.986.841	199.561
7	Ιούλιος (31)	1.248.575	1.194.624	828.708	3.271.907	105.546
8	Αύγουστος (31)	1.238.170	380.918	219.402	1.838.490	59.296
9	Σεπτέμβριος (30)	1.138.601	155.453	71.584	1.365.638	45.521
10	Οκτώβριος (31)	1.074.290	369.904	33.663	1.477.857	47.654
11	Νοέμβριος (30)	953.233	870.374	15.332	1.838.939	61.298
12	Δεκέμβριος (31)	925.017	1.839.072	26.466	2.790.555	90.018
ΣΥΝΟΛΑ (365)		13.175.683	29.064.439	7.770.529	50.010.651	137.016

Γ. ΣΥΓΚΕΝΤΡΩΤΙΚΟ ΗΜΕΡΟΛΟΓΙΟ ΑΓΩΡΑΣ ΓΑΛΑΚΤΟΣ ΤΟΥ ΕΤΟΥΣ 1990

Σ Υ Γ Κ Ε Ν Τ Ρ Ω Τ Ι Κ Ο Η Μ Ε Ρ Ο Λ Ο Γ Ι Ο

ΚΩΔΙΚΟΣ ΚΟΙΝΟΤΗΤΟΣ	ΟΝΟΜΑΣΙΑ ΚΟΙΝΟΤΗΤΟΣ	ΠΟΣΙΟΤΟ ΣΥΝΕΤΟΧ	Π Ρ Ο Β Ε Ι Ο Κ Ι Λ Α	Α Ε Ι Α
01010100	ΑΓΙΑ ΤΡΙΑΣΑ	.2075	97612.0	1306889
01010200	ΑΝΑΦΥΓΙΣΙ	.0385	15249.5	2560198
01010300	ΑΣΙΛΚΑ	.5592	3721.5	496870
01010400	ΑΝΙΤΟΛ	.1597	44502.0	5923816
01010500	ΑΜΠΕΡΙ	.0548	47405.0	6178751
01010600	ΑΓΙΑ ΚΥΡΙΑΚΗ	.2076	103804.0	12851021
01010700	ΑΕΤΣΡΑΧΗ	.0699	25204.5	3372148
01010800	ΑΥΓΟ	.2262	110308.5	14757454
01010900	ΑΓΙΟΣ ΝΙΚΟΛΑΙ	.1140	53476.0	7112316
01011000	ΑΧΑΡΔΕΙ	.1212	45605.0	6065479
01011100	ΑΝΘΟΧΩΦΙ	.0814	28285.0	3761914
01011200	ΑΓΙΑ ΑΝΝΙΑΣ	.0224	7816.0	1039538
01011300	ΑΣΒΕΙΤΣΧΩΦΙ	.2726	136239.0	16194373
01011400	ΑΓΙΟΣ ΓΕΩΡΓΙΟΣ	.1210	60496.0	2089005
01011500	ΘΑΡΑΑΡ	.2007	97611.0	13015237
01011600	ΒΑΓΕΚΗΤΙ	.1207	60345.0	2078150
01011700	ΒΟΥΛΙΑΣ	.1019	47369.5	6300155
01011800	ΒΟΥΛΟΠΑΡΓΙΑ	.4701	225858.0	30722051
01011900	ΒΑΪΤΑΙΚΗ	.1219	59481.0	7537679
01012000	ΣΥΝ.ΒΑΪΤΑΙΚΗΣ	.0053	2577.5	342808
01012100	ΒΑΛΑΝΙΤΣΑ	.0272	8785.5	1168485
01012200	ΘΑΡΙΑΔΙ	.2598	104782.0	13947854
01012300	ΓΕΩΡΓΙΑΚΙ	.0842	11930.5	1586771
01012400	ΓΟΥΤΣΙ / ΜΙΚΡΗ	.3965	144519.0	19383931
01012500	ΓΟΥΤΣΑ	.1514	75692.5	10080255
01012600	ΓΕΡΣΠΑΛΙΑΡΙ			
01012700	ΓΡΑΡΦΕΑΣ	.2559	128826.0	17139098
01012800	ΓΑΡΦΙΚΙ	.3097	144522.5	19424268
01012900	ΔΡΑΡΕΙΣΙ			
01013000	ΔΕΡΒΙΖΙΑΝΑ	.0765	28038.0	3729069
01013100	ΔΕΛΒΙΝΑΚΙ	.0082	26219.0	3487137
01013200	ΕΠΙΣΚΟΠΙΚΟ	.1715	69896.0	9396279
01013300	ΕΛΛΗΝΙΚ	.7714	30203.0	4031557
01013400	ΕΛΕΟΥΣΙ	.0539	92916.5	12392686
01013500	ΖΕΥ.ΚΟΝΙΤΙΚΑΙ	.0624	34225.0	4556105
01013600	ΖΙΤΣΑΧΣΙ	.0121	71079.0	5467258
01013700	ΘΕΡΙΑΚΗΤΙ	.2152	170883.0	22900252
01013800	ΚΕΡΑΣΙ	.0122	12417.0	1551466
01013900	ΚΥΠΑΡΣΙΤΣΑ	.1711	35778.5	4765292
01014000	ΚΟΚΚΙΝΟΧΩΜΑ	.0042	52094.5	6930526
01014100	ΚΟΥΦΕΝΤΙ	.0831	25193.5	3356469
01014200	ΧΙΛΚΑ	.0742	23869.0	3174582
01014300	ΕΚΚΛΗΣΙΩΦΙ			
01014400	ΓΟΥΡΓΙΑΝΙΤΑ	.0948	20987.0	2791277
01014500	ΒΟΥΤΙΑΡΑ	.0742	7112.0	4938993
01014600	ΚΟΥΤΣΕΛΟ	.6418	173660.5	2246434
01014700	ΚΡΑΝΟΥΛΑ	.0765	295538.0	39671080
01014800	ΚΑΤΣΙΚΙ	1.1606	580084.5	78067272
	ΕΙΣ ΜΕΤΑΦΟΡΑΝ		3681214.0	492352428

16

Ο Λ Ο Γ Ι Ο Α Γ Ο Ρ Α Σ Γ Α Λ Λ Α Κ Τ Ο Σ
Υ Ε Τ Ο Υ Σ 1990

Γ Ι Α Ι Ν Ο		Γ Ε Α Α Ο Ι Ν Ο		Σ Υ Ν Ο Λ Α Κ Ο Ι Ν Ο Τ Η Τ Ο Σ	
Κ Ι Λ Α	Α Ε Ι Α	Κ Ι Λ Α	Α Ε Ι Α	Κ Ι Λ Α	Α Ε Ι Α
6166.0	431620			103778.0	13492509
				19249.5	2500198
11870.0	819555	284065.5	19520163	259655.0	20236588
11780.5	813236	23575.5	1625119	79858.0	2262171
				47405.0	2372751
				103204.0	13251021
8681.0	605710	1011.5	67471	34897.0	4045329
2612.0	182840	217.0	13454	113127.5	14953748
3546.0	248220			57022.0	7300536
15011.0	1040950			60610.0	7106429
12424.0	861265			40709.0	4623179
3374.0	234565			11150.0	1274105
				126239.0	12194373
				60456.0	8089005
2758.0	193060			106309.0	13212297
				60345.0	2072190
3586.5	251055			50956.0	6551210
5234.5	364070			235032.5	21086121
1473.0	103110			60954.0	8040789
55.0	3850	16.0	1088	2648.5	347746
4827.0	336170			13612.5	1504655
25130.0	1731655			125912.0	15679509
30180.0	2040810			42110.5	3627581
33624.0	2317420	19731.0	1338039	152274.0	22039390
				75692.5	10080395
1152.5	80675			125978.5	17219773
10345.0	714960			154867.5	20159228
10206.0	705680			32244.0	4434749
7891.0	552370			34110.0	4039507
878.0	61460			70774.0	9457739
104935.0	7188050	473.5	32198	135711.5	11251805
		4058.5	283356	56922.0	12676042
				34225.0	4556105
				71075.0	9467258
20944.0	1445085			151227.0	24345377
17689.0	1230946			20100.0	2282412
				35778.5	4769292
				52054.5	6930526
6339.0	443730			31522.5	3800199
13219.0	911615			27028.0	4086197
26401.0	1843785			47318.0	4635062
				37112.0	4932993
7371.0	515970	139914.0	9513089	320945.5	22275493
12437.0	856117	29953.5	2063329	338322.5	42550526
		319.0	21692	580402.5	78088564
422140.0	29129634	503345.0	34478998	4606699.0	555961030

ΕΚ ΜΕΤΑΦΟΡΑΣ

01014900	ΚΟΙΜΗΡΑ	.3215	166017.0	22207276
01015000	ΚΑΙΤΦΙΤΙΑ	.6579	267065.0	25682593
01015100	ΚΛΗΜΑΤΙΑ	.1456	63857.5	8505092
01015200	ΚΟΛΟΚΙΑΤΗ	.2341	104195.0	14036799
01015300	ΚΡΥΑ	.3080	116523.5	15535133
01015400	ΚΑΡΑΒΗΚΑ	.1116	47559.5	6386270
01015500	ΚΑΛΕΝΤΖΙ	.1460	38214.0	5082051
01015600	ΚΡΥΟΒΡΥΖΗ	.1125	415.0	55155
01015700	ΚΟΝΤΣΙΧΑ	.2523	126157.5	16795904
01015800	ΧΟΥΧΑΙΣΤ			
01015900	ΚΟΥΡΑΡΙΑ	.0819	26714.0	4882568
01016000	ΚΩΙΤΙΤΙΑ	.0642	24984.0	3342764
01016100	ΚΟΥΤΙΑΛΗ	.0617	20862.0	4121204
01016200	ΚΟΠΑΧΗ	.1800	60001.0	8047566
01016300	ΚΡΥΦΟΒΟ ΧΑΝ	.0464	16200.0	2155626
01016400	ΚΡΥΦΟΒΟ ΚΑΤΩ	.4309	206216.0	27519839
01016500	ΑΓΙΑ ΜΑΡΙΝΑ	.2896	142621.5	19051098
01016600	ΑΛΓΙΩΤΙΣΙΑ	.0328	15392.0	2052182
01016700	ΛΥΚΟΣΤΑΛΗ	.0478	14551.0	1940213
01016800	ΛΑΦΙΤΑ ΧΑΝ	.4271	213500.0	28598590
01016900	ΛΕΙΒΑΔΙ	.0995	46228.0	6148337
01017000	ΛΑΖΑΙΝΑ	.0752	33799.5	4504315
01017100	ΛΥΓΓΙΑΔΕΙ	.1543	48476.0	6455234
01017200	ΛΕΥΚΟΒΕΑ	.1162	58038.0	7737813
01017300	ΛΑΛΙΣΤΑ ΚΑΤΩ	.4142	207121.0	27791396
01017400	ΛΟΓΓΑΔΕΙ	.4338	67035.0	8954805
01017500	ΜΑΡΑΡΑ	.3318	163864.5	21872302
01017600	ΜΑΝΔΑΙΟΥΣΙΑ	.2912	125245.0	16720761
01017700	ΜΟΙΣΙΝΑ			
01017800	ΜΑΣΙΑ	.1288	30703.0	4086991
01017900	ΜΥΡΟΒΑΧΗ	.1543	71605.0	9554354
01018000	ΜΕΛΙΑ ΛΟΔΩΧΗ	.1338	39234.0	5216133
01018100	ΜΠΑΧΡΑ	1.7496	117536.0	15782470
01018200	ΜΟΛΥΒΑΔΙΑ	.0874	42098.5	5615769
01018300	ΜΕΟΧΩΡΙ ΖΙΤΙ.	.3115	143168.0	19187607
01018400	ΜΕΣΧΩΡΟΠΥΛΟ	.1254	61985.0	8282296
01018500	ΜΕΣΚΑΙΟΥΦΕΙΑ	.5058	55585.5	7448558
01018600	ΜΙΣΙΤΡΑ	.0289	51.0	6783
01018700	ΜΕΘΙΝΗ	1.1888	472052.0	63264109
01018800	ΜΕΣΤΑ	.1227	49472.0	6595767
01018900	ΜΕΦΑΙΚΑ	.1031	42150.0	5618500
01019000	ΜΕΝΤΕ ΒΥΡΓΑΔΙΑ	.1555	36212.5	4818604
01019100	ΜΕΡΩΒΛΕΠΙΣΙ	.2423	123593.0	17543979
01019200	ΜΑΥΤΑΝΙΑ	.3403	166182.5	22136472
01019300	ΜΕΤΡΑΛΟΝ	.1363	68140.0	9081526
01019400	ΜΑΛΙΣΙΑ	.1264	52552.0	7005000
01019500	ΠΑΡΑΚΑΛΑΜΟΙ			
01019600	ΠΑΤΕΡΟ			
	ΕΙΣ ΜΕΤΑΦΟΡΑΝ		7705056.5	1030201312

42210.0	2912751.1	103555.1	34473773	6006899.0	55
14721.5	1013610	28.0	2100	180700.5	23220.
13037.5	908047	43890.0	3336986	328958.5	19934026
8942.0	624805			72799.5	9129897
11662.0	816340	1214.5	80768	117071.5	14933907
34377.0	2383000	3122.5	215690	154023.0	18135823
7846.5	548223			55800.0	6934493
29601.0	2043505	5206.0	545458	73021.0	7472014
55856.5	3909955			56271.5	3965150
				126117.5	16795904
4226.0	295820			40940.0	5178788
7108.0	486880			32092.0	3829644
30035.0	2094635			30802.0	4121204
6999.5	487523		2025	90000.0	10142201
7166.0	501620	27.0	159188	22220.5	2649174
14385.5	1006985	2122.5	2605901	215504.5	28180647
999.0	69930	3735.0		194805.0	22663984
9338.0	651326			16391.0	2122112
59.5	4165			23889.0	2591539
3528.0	239100			213619.5	28602755
3834.0	268380			49756.0	6387437
28692.5	1985729			37029.5	4772695
67.0	4690			77108.5	6440905
				58105.0	7742505
4136.0	289520	145788.5	9933296	207121.0	2791396
2090.0	146300			216959.5	19177621
20392.0	1416440			105954.5	22019602
				145041.0	18137201
38718.0	2678695			69421.0	6768686
5348.0	374360			77157.0	9928914
27702.0	1920090			66936.0	7138223
4826.0	336080	752625.0	51418726	874989.0	67536270
1384.5	90915	205.0	12586	43000.0	5725270
12628.0	879055			155790.0	20000662
		704.5	43679	62005.5	8325975
10393.5	732045	135978.5	12872860	252901.5	21053503
14395.0	988215			14440.0	994998
10231.0	718060	112239.5	7672629	594522.5	71654798
11911.0	829890			61083.0	7425657
9419.0	651205			51505.0	6269705
41534.0	2897380			77740.5	7710484
37574.0	2606935			171107.0	20550914
4009.0	278080			170151.5	22410552
				68100.0	5081526
10637.5	734103			63105.5	7739103

92


981950.5	68047740	1800353.5	123180890	10487305.5	1221429942
----------	----------	-----------	-----------	------------	------------

ΚΩΔΙΚΟΣ ΚΟΙΝΟΤΗΤΟΣ	ΟΝΟΜΑΣΙΑ ΚΟΙΝΟΤΗΤΟΣ	ΠΟΣΟΤΟ ΣΥΜΕΤΟΧ	Π Ρ Ο Ψ Ε Ι Ο Κ Ι Λ Α	Α Ε Ι Α	Κ Ι Λ Α
	ΕΚ ΜΕΤΑΦΡΑΣ		7705036.5	1030201312	981950.5
01019709	ΠΕΡΑΜΑ	.2209	88106.0	11769381	3593.0
01019800	ΠΟΛΥΔΟΚΣΙ	.0000	28053.5	3731125	1929.0
01019900	ΠΕΡΑΤΗ	.0555	27751.0	1709181	
01019901	ΠΕΛΙΤΣΑΚΣΙ	.2014	64611.0	8809562	35670.0
01019902	ΠΗΓΑΔ.ΚΙΑΛΕΝΤΖ	.0937	46828.0	6252487	
01019903	ΧΑΛΤΕΙΟ				
01019904	ΡΕΔΑΥΟΠΙ	1.0034	484118.0	65157067	12888.0
01019905	ΡΑΥΙΤΟΙ ΤΕΡΟΘ	.1329	58198.0	7763317	8259.5
01019906	ΣΚΑΤΒΑΛΗ	.5380	248255.0	33112471	20647.0
01019907	ΣΗΥΡΤΙΑ	.0678	20530.0	2730495	13370.0
01019908	ΣΠΗΛΑΙΟ	.0203	8665.5	1152519	1501.0
01019909	ΣΗΤΕΡΑ	.1437	25996.0	4002355	170.0
01019910	ΣΕΡΒΙΑΝΑ ΑΝΘ	.1309	60834.0	8115874	4361.5
01019911	ΣΕΡΒΙΑΝΑ ΚΑΤΗ	.0740	34687.5	4629134	2320.0
01019912	ΤΕΡΣΟ	.2275	104516.0	13932079	5272.0
01019913	ΦΟΡΤΩΣΙ				
01019914	ΑΡΕΤΗ				
01019915	ΘΡΕΝΤΙΛΕΜΗ				
01019916	ΔΡΟΙΣΑΡΦΙ				
01019917	ΗΛΙΣΚΑΛΗ	.1533	35282.5	7431829	447.0
01019918	ΡΕΡΕΥΙΤΤΗ				
01019919	ΧΡΥΣΟΡΑΝΗ				
01019920	ΔΕΙΠΟΤΙΚΟ	.1040	25137.0	3343230	26857.0
01019921	ΜΠΙΖΑΝΗ	.2631	71767.0	5824262	
01019922	ΠΑΛΙΟΥΡΗ	.1110	55529.0	7392139	
01019923	ΚΡΕΤΙΝΟΣΕΟ	.0794	26771.0	3560552	12437.5
01019924	ΚΑΛΟΧΩΡΙ	.0748	23232.0	3089869	14156.0
01019925	ΑΟΖΤΑΚΙ	.0500	13613.0	1810800	11402.0
01019926	ΚΑΛΟΠΙΚΙ				
01019927	ΤΕΡΟΝΙΑΡΚΣΙ	2.5259	527728.0	70497010	58368.0
01019928	ΚΑΒΑΡΑΡΦΙ	.0394	4030.0	535990	13686.0
01019929	ΚΑΡΥΕΣ ΠΑΛΑΥΤ				
01019930	ΚΕΓ.ΠΕΡΕΥΤΕΡΙ	.0131	5795.0	770751	757.5
01019931	ΧΠΑΛΑΤΣΙΑ				
01019932	ΣΥΝ.ΚΑΡΥΕΣ				
01019933	ΣΤΑΥΡΑΝΗ	.1200	62041.0	8441155	1465.5
01019934	ΓΡΑΝΙΤΣΙΑ	.0252	11881.0	1590372	2731.0
01019935	ΣΙΔΟΥΣΙ	.0254	7280.0	968240	7439.5
01019936	ΡΑΦΟΕΙΣΙ	.0571	12430.0	1533194	16104.0
01019937	ΓΡΕΣΣΙΤΗ	.0353	7510.0	1050823	6489.0
01019938	ΤΡΙΣΤΕΑΣ	.0342	5257.0	695181	21852.5
01019939	ΡΩΜΑΝΟ	.0559	51633.5	12137528	43328.5
01019940	ΣΙΤΦΟΛΗ	.1112	77134.0	1480827	48494.5
01019941	ΠΑΛΑΙΟΥΡΦΙ.ΦΩ	.0000	50.0	10706	
01019942	ΦΟΥΣΑΚΣΙ	.1227	41660.0	5541261	13398.0
01019943	ΑΡΤΟΓΟΡΑΦ	.0348	15350.0	2040877	27009.0
01019944	ΛΙΜΝΗ ΓΕΓΟΝ.				
01019945	ΣΙΤΑΡΦΙ ΡΟΓΟΥ				
	ΕΙΣ ΜΕΤΑΦΡΑΣΗ		10086985.5	1348598761	1418354.0

A = I A	K I A A	A = I A	K I A A	A = I A
0304775J	1311555.5	123133399J	10487365.5	122142994c
25151U	18738.5	1277142	110457.5	15256033
13503U			25922.5	3806155
			27753.0	3789181
2404340	425.0	20350	100708.0	1109c252
			46828.0	6253487
900025	4320.0	300220	501322.0	06357312
570475			66457.5	8333792
144529U			209042.0	54557761
913975			32900.0	3644470
105070			10100.5	1251569
11295	41577.5	2847820	71841.5	8861400
290055	255.0	17340	65470.5	8435272
10240U			37007.5	4791534
642190			115722.0	14574209
3129U	20957.5	1447218	70688.0	8910557
1874355	59738.0	4077403	51954.0	5217585
			131555.0	13701705
			55529.0	7352139
351469			39208.5	4412022
98560U			37388.0	4075529
797340			25017.0	2602140
4006780	877148.0	59349801	1403244.0	134405691
953020			17710.0	1454010
53025			6552.5	823776
95260			64512.5	8550415
191170			14015.0	1771742
515355			14715.5	1403593
1119865			28534.0	2773059
45423U	5755.5	211375	17450.5	1712435
1529559			27109.5	2225150
3011175			134907.0	15195101
3072913			500.5	4553745
			80.5	10706
917365	5275.0	425311	01351.0	6884037
1864530			42355.0	3911457
98331210	2833778.5	193660875	14338432.0	1640590847

ΚΩΔΙΚΟΣ ΚΟΙΝΟΤΗΤΟΣ	ΟΝΟΜΑΣΙΑ ΚΟΙΝΟΤΗΤΟΣ	ΠΟΣΙΣΤΟ ΣΥΜΕΤΟΧ	Π Ρ Ο Υ Ε Ι Ο		
			Κ Ι Λ Α	Λ Ε Ι Α	Κ Ι Λ Α
	ΕΚ ΜΕΤΑΦΟΡΑΣ		10086985.5	1548598761	1418354.0
01019946	ΑΡΘΟΥΣ	.1538	7916.0	1052833	68978.0
01019947	ΣΕΝΥΚΟΥ	.0890	44499.0	5918368	
01019948	ΠΑΡΔΑΛΙΤΣΙΑ				
01019949	ΦΩΡΟΛΙΕΤ ΠΛΑΤ	.0321	16069.0	2137054	
01019950	ΔΕΜΑΤΙ	.4956	149602.0	20094305	37381.5
01019951	ΜΑΥΡΟΒΟΥΛΑ				
01019952	ΜΠΑΣΥΣΣΙΣ	.1157	40302.0	5360173	17561.0
01019953	ΑΛΕΟΧΩΡΙ	.1228	49496.0	6582976	11923.0
01019954	ΣΕΡΖΑΝΑ				
01019955	ΕΛΛΑΔΙΣ	.0631	3667.0	487715	27896.5
01019956	ΜΗΛΙΩΤΑΔΕΙ	.1297	24270.0	3228515	1309.5
01019957	ΜΕΛΙΤΑΝΑ				
01019958	ΚΟΝΙΤΑΤΕΙ				
01019959	Κ.ΓΕΦΟΓΑΓΓΑΝΟ				
01019960	ΑΓ.ΑΝΤΩΝΙΑ	.0789	11257.0	1497183	28213.0
01019961	ΚΑΡΔΑΜΙΤΣΙΑ	.3942	153048.5	25777474	3879.5
01019962	ΚΑΤΟ ΜΑΡΡΑΡΑ	.1747	77250.0	10316196	
01019963	ΧΑΡΣΚΟΓΙ	.0895	44292.0	5890851	
01019964	ΚΕΑΦΟΣ ΠΕΤΡΟΒ	.0955	15533.0	2651094	25846.0
01019965	ΠΕΤΡΟΒΟΥΛΑ	.0569	21915.5	2914768	6564.0
01019966	ΧΟΥΛΙΑΦΑΛΕΙ	.0551	16948.5	2254155	10605.5
01019967	ΙΤΕΑ	.1389	23257.5	3093253	46227.5
01019968	ΠΕΤΡΑ	.2453	79745.0	10617283	39473.0
01019969	ΑΠΥΣΚΑΡΥΑ	.0166	4103.0	545703	4181.0
01019970	ΘΑΠΤΙΣΤΗ	.0107	117.0	15561	5236.0
01019971	ΝΕΓΡΑΔΕΙ				
01019972	ΛΙΠΓΑ	.0395	11699.0	1555967	8041.0
01019973	ΜΟΥΣΙΩΤΙΣΙΑ	.6308	132729.0	17652969	132124.0
01019974	ΔΑΦΝΟΥΛΑ	.2885	88537.0	11798078	53493.0
01019975	ΜΟΝΟΚΑΙΕΙ	.0386	19203.0	2572273	
01019976	ΑΝΘΟΧΩΡΙ ΜΕΤΣ	.3439	78087.0	10385582	43387.0
01019977	ΛΙΠΡΟΧΩΡΙ	.0189	9449.0	1256724	
01019978	ΠΛΑΤΑΝΟ ΧΑΡΣΚ	.0956	47331.0	6302841	479.5
01019979	ΡΑΒΕΛΗ	.0004	196.0	26068	8.0
01019980	ΠΟΥΓΥΦΟΙ	.1347	57297.5	7620370	10078.0
01019981	ΦΟΥΚΩΒΙΝΑ				
01019982	ΡΑΒΕΛΗ	.0018	100899.0	13482994	
01019983	ΧΡΥΣΟΣΙΤΣΙΑ	.1613	43672.0	5908393	36976.0
01019984	ΚΑΛΟΥΤΑ	.0001	6558.0	872214	6508.5
01019985	ΒΡΟΙΙΝΑ	.0000	5182.0	66200	
	ΣΥ.ΕΡΓΟΤΑΙΣΙΟ	13.276	11515611.0	1519058204	2098724.0
01020100	ΚΟΝΙΤΣΙΑ	.9230	22175.0	16310796	117651.0
01020200	ΚΑΛΑΜΕΑ	.1239	41384.0	5508364	18623.0
01020300	ΚΛΕΙΔΩΝΙΑ	.1206	17839.0	2401067	35620.0
01020400	ΜΑΖΙ	.2039	68839.0	9166780	24417.0
01020500	ΜΑΙΣΦΑΤ	.0723	13456.0	1789648	22719.0
	ΕΙΣ ΜΕΤΑΦΟΡΑΝ		11779300.0	1574234859	2321756.0

ΔΙΝΟ	ΑΕΙΑ	ΚΙΛΑ	ΑΕΙΑ	ΚΙΛΑ	ΑΕΙΑ
98331115	2355195.5	195553875	14338438.0	1540590847	
4710621			70854.0	5703454	
			44455.0	5918300	
			10005.0	2137054	
2590358	50358.0	4222171	247851.5	00900834	
1218070			57002.0	0570224	
829399			01415.0	7412370	
1930251			31503.5	2417900	
91146	59232.5	2710531	04800.0	0050190	
1955275			39470.0	3450450	
271565	202.0	15020	157130.0	00004050	
	10094.5	710150	87344.5	11000350	
	475.5	29547	44707.5	5920390	
2070835			45775.0	4727520	
459480			20475.5	3374240	
733700			27554.0	2987800	
3183888			05405.0	0080140	
2737308	3450.5	251721	100000.5	10000000	
292670			00000.0	000000	
306520			5353.0	380000	
500261			15740.0	210000	
12489995	539.0	43452	315452.0	3018041	
3673006	2245.5	144969	144275.5	15610050	
			15305.0	257000	
5015912	50537.0	3296326	172011.0	10097000	
33565			9449.0	100000	
500			47810.5	000000	
705400			200.0	0000	
			07375.5	000000	
			100000.0	10000000	
2567317			00000.0	000000	
405595			13000.5	100000	
			5700.0	000000	
145285033	5000375.0	205084709	10015000.0	100000000	
8238520	201738.0	15200579	40100.0	3900000	
1301120	1942.0	128829	01949.0	000000	
2773400	3955.0	103700	00010.0	500000	
1709190	3702.0	580441	101950.0	1145041	
1507640			30175.0	337500	
100800900	3235130.0	221230386	1733700.0	190000000	



ΚΟΙΝΟΤΗΤΑ ΚΟΙΝΟΤΗΤΟΣ ΎΝΕΤΟΧ Κ Ι Α Α Α Ε Ι Α Κ Ι Α Α
 ΚΑΒΑΛΙΑ 1179300.0 1594252859 2521758.0 1808987.0 2123533 1937236.0 195038118

01020600 KABAIIIA 1.4437 203689.0 3517665 223032.0 15611870 235287.0 16151617 722008.0 6694016.2

01G30100 ITABH.FAAXAI ITABH.FAAXAI 1.3331 113306.0 15751531 96054.0 6272085 458357.0 31338723 666711.0 31308309

01040100 NAPAΚAAPOI 1.0462 16261.0 2176219 1116.5 78070 5737.0 385809 23044.5 2654078
 01040200 KOUKAICI 0.9662 15367.5 2056840 15724.5 1081080 17008.0 117130 48100.0 4253050
 01040300 BΠONTIEMH 0.364 26945.6 2786232 15238.5 1056175 18185.0 142537 16145.0 1242537
 01040400 XPIOTOPIKH 0.0724 12324.0 1635654 14198.5 993895 16054.0 112095 12344.0 1659654
 01040500 AIMNH OFJON 0.1309 35197.5 22825486 30314.5 2116630 11.0 2025 65450.0 24946741
 01040600 TITAPIA NAFON 0.4031 171284.5 22825486 1284261 9054.0 201012.0 9054.0 1284261 14317881
 01040700 AIBINO 0.2241 102345.0 13648406 9739.0 669475 3940425 19.0 1378 125328.5 14841004
 01040800 KAZAPAKI 0.2494 66845.0 8952159 57872.5 699105 483105 126721.5 126721.5 12892384
 01040900 NEATITI ZITIA 0.2586 13951.0 1861428 12470.5 872935 41.0 3075 13970.0 1803006
 01041000 TAKEAPJIKO ZI 0.1799 76434.0 10232394 13516.0 934475 3075 47803.5 5585030 11189744
 01041100 BYZITIAH 0.1082 54095.5 7271458 12684.5 881365 16370.0 16370.0 54055.5 7271458
 01041200 OPEIKO 0.0327 3685.5 490176 13585.0 950950 5951.5 387188 25435.5 13371541
 01041300 HAYFONCFOI 0.0025 11854.5 1582808 1247.5 165936 1247.5 87605.5 1247.5 2533758
 01041400 HAYPOBCYKI 0.1752 75147.0 10016434 6507.0 451750 5951.5 387188 25435.5 13371541
 01041500 KAMDAKI 0.1321 47312.5 6331654 5055.5 351710 13680.0 954649 60648.0 7638015
 01041600 HAPATEI 0.186 2417.5 321537 9271.5 649000 46.0 3128 9317.5 652128
 01041700 HONTIKITE 0.048 7104.5 945146 5180.5 362635 12457.0 12457.0 2417.5 321537
 01041800 APIYPOXFPI 0.0246 5778.5 768541 5396.0 377720 11174.5 11174.5 12457.0 1307801
 01041900 XPTOACVAH 0.0223 1025339.5 136897799 324826.0 22525480 535039.5 36546337 1088525.0 135959910
 01042000 IT.NAPAKAAMHO 1.7696 1025339.5 136897799 324826.0 22525480 535039.5 36546337 1088525.0 135959910

01050100 KEAAOXOPI 0.1914 76613.0 10189534 17746.0 1241855 1342.0 91256 95701.0 11522445
 01G 020 AATPIAJ 0.1558 42905.8 5814882 34951.0 2446573 7920.0 7920.0 7920.0 8101452
 01050300 NAFJIA 0.3472 119582.0 15904416 52697.0 3688425 1342.0 91256 173641.0 19684097

02010100 ANEZA 0.6710 333613.0 44577200 4631.0 324170 1750.0 120380 325543.0 44697580
 02010200 AT.NAPAJKEYH 0.5759 288024.0 38335247 2703910.0 187434978 3774331.5 257994359 283024.0 38335247
 02010300 AT.FEAFJIOI 0.0556 25181.0 3349643 2703910.0 187434978 3774331.5 257994359 283024.0 38335247
 02010400 APIA 0.0556 25181.0 3349643 2703910.0 187434978 3774331.5 257994359 283024.0 38335247
 02010500 ETI METAOPAN 0.0556 25181.0 3349643 2703910.0 187434978 3774331.5 257994359 283024.0 38335247

ΚΩΔΙΚΟΣ	ΕΠΙΧΕΙΡΗΣΙΑΚΟ	ΑΝΑ ΕΤΟΣ	ΑΝΑ ΜΗΝ	ΑΝΑ ΤΡΙΜΗΝΙΟ	ΑΝΑ ΕΞΗΜΗΝΗ	ΑΝΑ ΕΤΟΣ	ΑΝΑ ΜΗΝ	ΑΝΑ ΤΡΙΜΗΝΙΟ	ΑΝΑ ΕΤΟΣ
02010500	ΑΠΟΦΕΡΣ	2480	119424.0	1843359164	13571239.5	1843359164	1595087	13571239.5	1843359164
02010600	ΑΚΦΟΡΟΠΛΗΡΙΑ	3440	112463.0	15003298	1595087	15003298	15285	1595087	15003298
02010700	ΑΝΦΥΟΤΟΓΙ	6003	145.0	15285	15285	15285	15285	15285	15285
02010800	ΑΓ. ΙΝΦΥΡΙΑΔΗ	35200	459362.0	67082984	67082984	67082984	5196180	67082984	67082984
02010900	ΑΠΛΕΑΣ	5776	38828.0	5196180	5196180	5196180	5196180	5196180	5196180
02011000	ΒΛΑΧΕΡΑ	5682	371.0	5682	5682	5682	5682	5682	5682
02011100	ΒΙΓΛΑ	12654	107019.0	22375973	22375973	22375973	22375973	22375973	22375973
02011200	ΒΕΡΕΤΖΙΧ	3002	23.0	3002	3002	3002	3002	3002	3002
02011300	ΓΕΦ. ΚΑΓΣΤΗΡΟΥ	6009	1862.0	247646	247646	247646	247646	247646	247646
02011400	ΓΑΥΚΟΠΙΣ	5122	256648.0	3492108	3492108	3492108	3492108	3492108	3492108
02011500	ΓΑΒΡΙΑ	6215	10756.0	1432605	1432605	1432605	1432605	1432605	1432605
02011600	ΓΡΑΦΜΕΥΜΑΤΑ	2853	102860.0	13680325	13680325	13680325	13680325	13680325	13680325
02011800	ΚΑΡΕΜΤΙΑΝ	12083	440985.0	55531045	55531045	55531045	55531045	55531045	55531045
02012000	ΚΑΛΑΝΙΑ	3774	161281.0	21625942	21625942	21625942	21625942	21625942	21625942
02012100	ΚΑΛΟΓΕΡΑΚΙ	888	25522.0	3480257	3480257	3480257	3480257	3480257	3480257
02012200	ΚΟΡΥΘΟΧΥΤΗ	2851	152612.0	25700130	25700130	25700130	25700130	25700130	25700130
02012300	ΚΙΡΚΙΖΑΓΕΙ	4694	170324.0	22722843	22722843	22722843	22722843	22722843	22722843
02012400	ΚΟΛΟΦΟΥΣΙΑ	8112	34366.0	4596012	4596012	4596012	4596012	4596012	4596012
02012500	Ν. ΚΕΡΑΤΙΟΥΝΤΑ	2538	122087.0	16324689	16324689	16324689	16324689	16324689	16324689
02012600	ΚΕΡΑΤΙΟΥΝΤΑ	2013	67095.0	2556261	2556261	2556261	2556261	2556261	2556261
02012700	ΚΑΜΠΗ	1013	45905.0	6681528	6681528	6681528	6681528	6681528	6681528
02012800	ΚΟΡΝΟΥ	1656	80113.0	10723394	10723394	10723394	10723394	10723394	10723394
02012900	ΚΑΒΕΙΛΟΥΦΑ	2456	107284.0	14355541	14355541	14355541	14355541	14355541	14355541
02013000	ΚΕΡΑΚΑΤΕΙ	5043	117021.0	15660389	15660389	15660389	15660389	15660389	15660389
02013100	ΧΑΛΟΓΕΦΕΤΙΚ	12291	94376.0	12571303	12571303	12571303	12571303	12571303	12571303
02013200	ΚΩΣΤΑΚΙΣ	6333	4003.0	332399	332399	332399	332399	332399	332399
02013400	ΚΥΤΙΚΑΙ	8180	285115.0	35901497	35901497	35901497	35901497	35901497	35901497
02013500	ΝΕΟΧΩΡΙ	2211	110184.0	14802429	14802429	14802429	14802429	14802429	14802429
02013600	ΝΕΡΑΝΘ	4755	227216.0	21918206	21918206	21918206	21918206	21918206	21918206
02013700	ΠΑΧΥΚΑΛΑΜΠΙ	8856	155744.0	26354885	26354885	26354885	26354885	26354885	26354885
02013800	ΠΑΛΙΣΙ	5466	264611.0	35515585	35515585	35515585	35515585	35515585	35515585
02013900	ΠΑΝΤΑΝΑΣΙΑ	6999	49124.0	559278	559278	559278	559278	559278	559278
02014000	ΠΟΛΥΔΡΟΤΙΚ	6221	285191.0	38541645	38541645	38541645	38541645	38541645	38541645
02014100	ΠΕΤΡΑ	8019	335.0	46555	46555	46555	46555	46555	46555
02014200	ΠΑΝΑΓΙΑ	17983871.5	2404355877	3085549.0	213915173	7023891.5	479659696	28093312.0	30924634746
02014300	ΠΙΣΤΟΒΟΥΛΑ	8333	4003.0	332399	332399	332399	332399	332399	332399
02014400	ΠΟΛΥΔΡΟΤΙΚ	8180	285115.0	35901497	35901497	35901497	35901497	35901497	35901497
02014500	ΠΟΚΑ	2211	110184.0	14802429	14802429	14802429	14802429	14802429	14802429
02014600	ΠΑΝ	4755	227216.0	21918206	21918206	21918206	21918206	21918206	21918206
02014700	ΠΥΚΝΗ	8856	155744.0	26354885	26354885	26354885	26354885	26354885	26354885
02014800	ΠΥΚΝΗ	5466	264611.0	35515585	35515585	35515585	35515585	35515585	35515585
02014900	ΧΑΛΟΓΕΦΕΤΙΚ	6999	49124.0	559278	559278	559278	559278	559278	559278
02015000	ΧΑΛΟΓΕΦΕΤΙΚ	6221	285191.0	38541645	38541645	38541645	38541645	38541645	38541645
02015100	ΧΑΛΟΓΕΦΕΤΙΚ	8019	335.0	46555	46555	46555	46555	46555	46555
02015200	ΧΑΛΟΓΕΦΕΤΙΚ	17983871.5	2404355877	3085549.0	213915173	7023891.5	479659696	28093312.0	30924634746
02015300	ΚΑΒΕΙΛΟΥΦΑ	2538	122087.0	16324689	16324689	16324689	16324689	16324689	16324689
02015400	ΝΑΡΑΝΙΑΣ	2013	67095.0	2556261	2556261	2556261	2556261	2556261	2556261

AVOLIO ALOPAI LAVANIO
 EIOYI 1990
 IDINON
 KIVA A EIA
 KIVA A EIA
 21391175 17233111 179537673 23093312.0 3398654746

15790.0	1092955	40217.0	2696629	50327.0	2369125
32396.0	2234555	1254810	2273.0	117922.0	12412464
11980.0	836490	164952	271555.0	2880486	3556226
464524.0	3293900.0	22464298	2207449.0	9207449.0	926857185
15274.0	1068980	12423.0	829054	117849.0	12256471
634.0	44380		11330.0	11330.0	240320
47391.0	3295035		175166.0	12410364	12410364
28335.0	1978405		176446.0	1375055	1375055
24916.0	1742045		68850.0	7324600	7324600
5920.0	414400	340507.0	2325912	365572.0	2624126
21535.0	1504840			33007.0	365007
25509.0	1785630			111107.0	11211477
48741.0	3391045	133.0	9079	259023.0	31465034
19671.0	1351695			57858.0	11775980
8972.0	624330	23371.0	1587486	155421.0	18747091
37484.0	2623880	316.0	19592	72727.0	732635
122809.0	8562840	91955.0	6209896	259867.0	26237482
245.0	17150	138967.0	9578051	182489.0	15397523
14169.0	991640			29025.0	4319695
56163.0	2506655			63223.0	6120553
358.0	25060			17716.0	2264530
46536.0	3256245			33663.0	3194814
55529.0	3880880			17336.0	12105193
50574.0	3522755	650.0	445756	126721.0	14682217
96013.0	6606215	1336.0	944714	145690.0	12399056
12842.0	882005	104241.0	7055937	122673.0	5410827
14149.0	986920	19777.0	13163496	322012.0	3520350
5301.0	369035	859756.0	57268995	1069950.0	87974586
2162.0	151340	1027941.0	6961131	109864.0	79781828
7124.0	489285	1576.0	113968	73753.0	9312612
9655.0	675065	132931.0	9038705	224316.0	3556522
73352.0	509550	259800.0	19918227	568182.0	52429994
667693.0	4617910			16067.0	24806037
11273.0	773060			24056.0	2472254
152964.0	10539950	39312.0	2607614	623535.0	7229235
35415.0	2458010	268.0	18224	91503.0	9909077
1472.0	242980	44754.0	3023016	63313.0	5222525

NO

ΚΩΔΙΚΟΣ ΚΟΙΝΟΤΗΤΟΣ	ΟΝΟΜΑΣΙΑ ΚΟΙΝΟΤΗΤΟΣ	ΠΟΣΙΣΤΟ ΣΥΜΕΤΟΧ	Π Ρ Ο Β Ε Ι Ο Κ Ι Λ Α	Α Ε Ι Α
	ΕΚ ΜΕΤΑΦΟΡΑΣ		21251357,5	2843004365
03013400	ΣΦΗΝΩΤΟ	.1080	25344.0	3397205
03013500	ΤΥΡΙΑ	.0723	29032.0	3920556
03013600	ΤΡΙΚΑΙΤΙΦΟ	.1065	37555.0	4994826
03013700	ΦΑΛΜΠΟΥΡΑ	.4560	88090.0	11900038
03013800	ΧΕΙΜΑΔΙΟ	.3183	51003.0	12103415
03013900	ΒΑΓΓΕΛΕΙΚΑ	.3506		
03014000	ΜΕΛΙΑΝΑ	.2728	33025.0	4392325
03014100	ΣΗΚΕΙΚΑ			
03014200	ΣΕΡΖΑΝΑ	.0551	24840.0	3304533
030 430	ΩΜΑ Ο	.0038	1164.0	850587
03014400	ΣΙΣΤΡΟΥΛΑ	.0003		
03014500	ΠΑΛΑΙΟΧΩΡΙ.ΜΠ	.2266	96606.0	12848607
03014600	ΑΡΑΚΙΣΣΙ	.0029	345.0	46421
03014700	ΚΟΝΤΑΤΕΙ	.0460	2434.0	323722
03014800	ΑΛΕΠΟΧΕΡΙ	.0005	226.0	30061
03014900	ΚΑΙΤΡΟΠΥΚΙΑ	.0072	3625.0	482134
03015000	ΕΛΛΑΘΙ			
03015100	ΒΑΡΒΑ			
03015200	ΡΟΝΙΑ	.6521	303425.0	40695249
03015300	ΛΕΙΒΑΔΙ			
03015400	ΣΚΥΡΤΙΑ			
03015500	ΑΧΑΛΕΙΑ			
03015600	ΚΟΥΚΟΒΙΑ			
03015700	ΛΙΣΙΟΙ	.0746	31164.0	4152146
03015800	ΠΟΥΣΤΑΛΥΛΟ	.0582	21778.0	2896474
03015900	ΕΡΑΧΣΙ			
03016000	ΛΙΠΠΑ			
03016100	ΗΛΙΣΘΟΥΛΙΑ	.1000		
03016200	ΠΕΤΡΑ	.0515		
	Σ.Ν. ΣΑΜΘΟΥΝΤΑ	17.5469	3668381.0	491735868
03020100	ΑΗΔΟΝΙΑ	.2493	76811.0	10304115
03020200	ΑΗΔΟΝΙ	.0282	6705.0	852853
03020300	ΑΜΟΥΔΙΑ	.1310	31028.0	4151768
03020400	ΑΧΕΡΟΥΣΣΙ	.6484	10584.0	1413053
03020500	ΒΑΛΑΝΙΑΣΡΑΧΗ	.5198	127772.0	17106486
03020600	ΒΑΛΑΝΙΣΟΥΣΙΑ	.0740	18557.0	2496662
03020700	ΒΟΥΒΟΠΙΣΤΑΡΟΣ	.2678	91134.0	12181471
03020800	ΒΡΑΧΟΣ	.0589	33126.0	4414709
03020900	ΘΕΜΕΛΟ	.5667	151915.0	20395571
03021000	ΚΑΛΑΡΑΚΙ	.3547	125627.0	17307914
03021100	ΚΑΙΤΡΙ	.6238	55271.0	7366514
03021200	ΚΑΛΙΠΟΥΣΙΑ	.0739	20625.0	2753905
03021300	ΚΟΥΚΟΥΡΙΑ	.1273	21056.0	2812142
03021400	ΚΟΥΡΩΝΗ	.6695	3464.0	460712
03021500	ΚΟΥΡΩΝΟΥΛΟ	.3927		
03021600	ΚΥΡΕΑΝ	.5885	125715.0	16950758
	ΕΙΣ ΜΕΤΑΦΟΡΑΝ		22945245,5	3069751287

K I A A	A E I I	K I A A	A E I A	K I A A	A E I I
4265062.0	295814577	13557115.5	707224533	35876806.0	384604359
28655.0	1980115			53959.0	537752
7126.0	498775			36158.0	44193
15712.0	1093815			53267.0	60886
5788.0	402270	134175.0	9152284	228053.0	214545
68169.0	4691050			159172.0	167944
		175527.0	11939306	175327.0	119393
103386.0	7181135			136411.0	115734
22722.0	1588680			47508.0	48932
				488480	8505
143.0	9295			143.0	92
16721.0	1170470			113327.0	140190
1090.0	70850			1425.0	1172
20593.0	1435195			23027.0	17585
				226.0	300
				3025.0	4827
9525.0	603680	13190.0	899719	320144.0	42256
6155.0	427150			37315.0	4579
7352.0	510570			29130.0	3407
		50926.0	3403526	50022.0	3463
		25736.0	1742401	25736.0	1742
1414396.0	98196455	3692519.0	251900589	8775296.0	841832
47873.0	3280595			124684.0	13584
4362.0	303945	3007.0	205181	14078.0	1401
14674.0	1015700	19302.0	1351724	65504.0	6515
15683.0	1082715	293020.0	20433807	124217.0	22925
80101.0	5557720	52106.0	3543466	259975.0	26207
18428.0	1260475			36985.0	3757
41774.0	2913565	1041.0	07932	133949.0	15162
16326.0	1123200			45452.0	5537
29140.0	2027405	132346.0	6939661	283407.0	29362
36710.0	2566640	51933.0	2123406	157370.0	21997
11706.0	817010	244904.0	16699395	311981.0	2488
16337.0	1142140			36906.0	389
47619.0	3251920			68675.0	606
12939.0	903920	313418.0	21747165	234821.0	2311
5253.0	367710	191148.0	12970569	196401.0	1333
16305.0	1135150	152313.0	10223288	254327.0	2830
4993433.0	346287258	12173338.5	830727460	40111717.0	424676

10

ΚΩΔΙΚΟΣ ΚΟΙΝΟΤΗΤΟΣ	ΟΝΟΜΑΣΙΑ ΚΟΙΝΟΤΗΤΟΣ	ΠΟΣΟΣΤΟ ΣΥΜΕΤΟΧ	ΠΡΟΫ ΚΙΛΑ	ΕΙΣ ΑΞΙΑ
	ΕΚ ΜΕΤΑΦΟΡΑΙ		22945245.5	5089751287
03021700	ΛΟΥΤΣΙΑ	.1679	6905.0	918373
03021800	ΜΕΙΣΟΠΟΥΛΟΙ	.2154	58075.5	7770387
03021900	ΜΟΥΖΑΚΕΤΙΚΑ	.0420	16424.0	2469927
03022000	ΜΑΡΚΙΔΙΟΙ	.3024	85385.0	11419419
03022100	ΣΚΕΠΑΣΤΕ	.0375	12331.0	1643706
03022200	ΣΤΑΥΡΟΦΡΟΙ	.7916	944.0	125560
03022300	ΤΖΑΡΑ	.3224	129951.0	17474513
03022400	ΧΟΧΛΑ	.3605	67052.0	9025485
03022500	ΑΝΘ ΣΚΑΚΙΩΤΗ	.1439	28915.0	5176242
03022600	ΚΑΤ.ΣΚΑΚΙΩΤΗ	.1029	31288.0	4167508
03022700	ΤΣΕΚΟΥΦΙ	.0123	2285.0	303905
03022800	ΚΟΡΥΦΟΥΛΑ	.1307	36671.0	4898111
03022900	ΛΕΙΒΑΔΑΡΕΙ	.1732	10242.0	1362335
	ΣΤΑΘ. ΚΑΣΤΕΛΙΟΥ	8.2731	1401972.5	187768104
03030100	Ι.ΔΡΥΚ. ΑΛΦΕΙΟ			
03030200	ΑΓ. ΠΑΡΑΚΛΗΤΗ	.3038	148947.0	20007812
03030300	ΒΑΒΥ ΓΟΡΓΟΜΥΛ			
03030400	ΓΟΡΓΟΜΥΛΟΙ	.1079	52004.0	6977746
03030500	ΓΥΜΝΑΣΤΕΙΟΝ	.3571	162264.0	21985835
03030600	ΓΚΟΥΡΑ ΓΟΡΓΟΜ	.0939	40262.0	5394231
03030700	ΓΕΡΟΠΛΑΤ. ΓΟΡΓ	.1698	71096.5	9550230
03030800	ΓΕΡΟΒΥΡΑΤ. ΓΟΡ	.0677	32052.0	4272218
03030900	ΚΑΤΩ ΔΕΥΡΩΝΑΣ			
03031000	ΚΑΙΤΡΙ ΓΟΡΓΟΜ	.3568	168217.0	22568472
03031100	ΜΑΡΚΑΤΕΙ ΓΟΡΓ	.1320	62610.0	8358475
03031200	ΣΤ. ΓΟΡΓΟΜΥΛΟΥ	.0898	44155.5	5925122
03031300	ΤΣΑΓΓΑΡΟΠΟΥΛΩ	.2256	102305.0	13793538
03031400	ΧΑΛΙΚΙΑ ΓΟΡΓΟ	.1167	56051.0	7520844
03031500	ΑΛΦΕΙΟ	.0854	41630.0	5536790
03031600	ΖΡΥΦΟΥ	.6228	294617.0	39607185
03031700	ΑΜΑΣΤΟΠΕΙ	.2233	54706.0	7335238
03031800	ΠΙΣΤΙΑΝΑ	.0744	8175.0	1087288
03031900	ΡΟΔΑΥΓΗ	.0772	16168.0	2151484
	ΣΤ. ΓΟΡΓΟΜΥΛΟΥ	3.1043	1355771.0	182076608
03040100	ΑΓ. ΓΕΩΡΓΙΟΥ	.3878	89687.0	12065965
03040200	ΚΕΡΑΙΩΝΑΙ	.4445	92435.0	12451652
03040300	ΚΛΕΙΣΟΥΡΑ	.1973	55036.0	7384857
03040400	ΠΑΝΤΑΝΑΪΑ	.7762	271446.0	36448641
03040500	ΠΑΝΑΓΙΑ	.3024	51628.0	6940015
03040600	ΑΝΘ ΔΕΥΡΩΝΑΣ	.6385	310875.0	41976282
03040700	ΒΑΒΥ ΓΟΡΓΟΜΥΛ	.1421	66935.0	9031260
03040800	ΚΑΤΩ ΔΕΥΡΩΝΑΣ	.2572	123930.0	16638952
03040900	ΚΟΥΚΛΕΙ	.5184	27561.0	5000228
03041000	ΚΑΤΩ ΚΕΡΑΙΩΝΑ	.1337	45409.0	6109401
	ΕΙΣ ΜΕΤΑΦΟΡΑΙ		25945433.0	3472578619

Ο Λ Ο Γ Ι Ο Α Γ Ο Ρ Α Σ Γ Α Λ Α Κ Τ Ο Ξ
 Υ Ε Τ Ο Υ Σ 1990

Κ Ι Λ Α		Α Ξ Ι Α		Κ Ι Λ Α		Α Ξ Ι Α		Σ Υ Ν Ο Λ Α	Κ Ο Ι Ν Ο Τ
Κ Ι Λ Α	Α Ξ Ι Α	Κ Ι Λ Α	Α Ξ Ι Α	Κ Ι Λ Α	Α Ξ Ι Α	Κ Ι Λ Α	Α Ξ Ι Α	Κ Ι Λ Α	Α Ξ Ι Α
2693433.0	546287253	12175358.5	530727453	40111717.0	62487				
77038.0	5355075			83943.0	62				
29383.5	2026345	20256.5	1371009	107715.5	111				
5584.0	390880			24008.0	28				
35512.0	248320	30352.0	2090333	151249.0	151				
6427.0	448140			18758.0	20				
2094.0	145135	392849.0	26701856	395887.0	261				
31308.0	2175275			161259.0	190				
103501.0	7116005	9726.0	656895	180280.0	161				
32980.0	2293095			71899.0	71				
20166.0	1393760			51454.0	51				
3856.0	269920			6141.0	61				
28699.0	1973990			65370.0	65				
3266.0	228620	33791.0	4944180	86000.0	61				
795048.5	55051350	1940012.5	132069867	4137433.5	3748				
2978.0	207420			151925.0	201				
1935.0	134395			53935.0	71				
15838.0	1103025			178002.0	230				
6712.0	460695			46981.0	51				
13818.0	948020			84914.5	101				
1794.0	125180			33846.0	41				
10209.0	709535			178426.0	231				
3412.0	238840			66022.0	81				
756.0	52920			44915.5	51				
10530.0	719420			112835.0	141				
2329.0	162115			98380.0	70				
1089.0	76230			42719.0	50				
12611.0	870380	4255.0	281220	311483.0	401				
56953.0	3916185			111659.0	111				
28976.0	2007335	55.0	3740	37200.0	30				
22446.0	1554450			38614.0	31				
192380.0	13286145	4310.0	284960	1552467.0	1956				
104254.0	7212265			193941.0	192				
128867.0	8853605			222302.0	213				
43635.0	3016295			98671.0	104				
113027.0	7902050	3714.0	256227	388187.0	446				
101614.0	6992155			152242.0	135				
8430.0	585870			319305.0	420				
4146.5	286105			71081.5	93				
4697.0	323460			128027.0	165				
221702.0	15151595			259203.0	201				
21456.0	1479335			66865.0	75				
6317462.0	457680568	12707357.0	867032920	44970232.0	47772				

52

Ι Υ Γ Κ Ε Ν Τ Ρ Ο Τ Ι Κ Ο Η Ν Ε Ρ Ο Λ Ο Γ Ι Ο Α Γ Ο Ρ Α Ι Γ Α Α Κ Τ Ο Ι
 Τ Ο Υ Ε Τ Ο Υ Ι 1990

ΚΑΙ ΚΟΙΝΟΤΗΤΕΣ ΚΟΙΝΟΤΗΤΟΙ ΙΜΕΤΟΧ Κ Ι Α Α Α Ε Ι Α Κ Ι Α Α Α Ε Ι Α < Ι Α Ν Α Ε Ι Α Κ Ι Α Α Α Ε Ι Α
 ΟΝΟΜΑΤΙΑ ΝΟΜΟΙΤΟ Π Ρ Ο Β Ε Ι Ο Ν Ο Μ Α Τ Ι Α Ν Ο Μ Α Τ Ι Α Ν Ο Μ Α Τ Ι Α Ν Ο Μ Α Τ Ι Α Ν Ο Μ Α Τ Ι Α Ν Ο Μ Α Τ Ι Α
 ΕΚ ΜΕΤΑΦΟΡΑΙ 27612903.0 3695886867 7294418.0 505624113 123443317.3 376711213 47753928.0 507822219

04021700	NEOXOP1	.1570	71064.0	9484086	7448.0	514310	78512.0	999439
04021800	ΕΡΡΟΑΟΡΕΙ	.2017	96482.0	12967341	5391.0	377370	101874.0	1334471
04021900	ΠΡΟΔΡΟΡ1	.0160	24794.0	3324806	3201.0	224070	27955.0	355087
04022000	ΝΟΤΑΡΙΑ	.2479	23813.0	3205014	13051.0	909080	123985.0	1005252
04022100	ΝΑΡΑΡΥΕΙΑ	.4184	211031.0	28145361	57638.0	4034025	50615.0	3485945
04022200	ΠΑΧΟΥΑΙ	.0863	46887.0	5492899	2284.0	159065	437171.0	565196
04022300	ΙΒΑΝΟΝΙΕΑ	.0276	7424.0	587532	6394.0	447475	13615.0	143500
04022400	ΙΕΒΑΙΤΕ	.1795	77315.0	10340112	12440.0	864920	49755.0	1120502
04022500	ΙΚΑΝΒΑΑΟ	.5109	23781.0	3542654	41918.0	2934260	26553.0	2214776
04022600	ΤΙΑΤΤΑΡ1	.2143	62575.0	6458074	63615.0	3047495	107190.0	1150534
04022700	ΦΡΟΙΥΝΗ	.2475	63132.0	8390567	57635.0	4013755	120767.0	1241032
04022800	ΧΡΥΙΑΥΤΗ	.0363	8791.0	1170766	9360.0	655200	18181.0	182596
04022900	ΧΟΙΚΑ	.1060	126545.0	17046545	23653.0	1650225	152023.0	1889412
04023000	ΒΑΚΚΑ	.2444	106647.0	14224000	13566.0	1085560	122212.0	1510966
04023100	ΝΑΚΡΥΧΓΑ							
04023200	ΝΟΥΥΝΕΦ1	.0759	17135.0	2294643	20844.0	1441130	37923.0	373577
04023300	ΝΑΤΚΡΑΠ1	.3475	51955.0	12284952	55144.0	3850895	173810.0	1794995
04023400	ΝΑΡΤΑΡ1ΤΗ	.3100	118551.0	15828455	36483.0	2553810	155034.0	1838220
04023500	ΝΟΡΦΗ	.3489	150121.0	20080807	24346.0	1700185	174467.0	2178095
04023600	ΙΤΙΕΑΡΑΙΟΙ	.1463	63638.0	8485790	9515.0	660050	73172.0	515184
04023700	ΕΑΕΥΒΕΦ1	.1054	24750.0	3251750	29976.0	2098320	54726.0	539007
04023800	ΙΑΟΝΟΙΟ	.0006	75.0	10507	209.0	14630	288.0	2570
04023900	ΑΓΙΑ ΜΑΡΙΝΑ							
04024000	ΚΑΡΤΕΡ1							
04024100	ΚΤΑΕΒΦ1							
04024200	ΚΡΥΟΒΡΥ1Η							
04024300	ΝΑΖΑΡΑΚΙΑ							
04024400	ΚΕΙΤΣΟΥΝ1							
04024500	ΝΑΙΟΚΑΙΣΤΡΟ							
04024600	ΝΕΡΑΙΚ1							
04024700	ΝΑΚΡΥΧΓΦ1							
04024800	ΝΑΑΓΡΥ1							
04024900	ΒΑΚΚΑ							
04025000	ΑΙΣΟΝΗ11Α							
04025100	ΑΡΤΥΡΟΙΟΝΟΙ							
04025200	ΙΥΒΕΤΑ							
04025300	ΗΓΚΥΜΕΝ11Α							
04025400	ΚΡΕΚΟ99Φ1							
05010100	ΑΝΕΒΑΚ1	7.4502	2264577.0	3007738477	992537.0	69231370	458346.0	31774056
05010200	ΑΝΟΙΞΙΑΤΙΚΟ							3725910.0
05010300	ΚΕΡΦΙΝ1							4037943
05010400	ΑΟΥΤΡΟ							
05010500	ΚΝΟΥΚΑ							
05010600	ΣΑΡΑΘΙΑ							
05010700	ΑΝΑΙΟΡ11							
ΕΙΙ ΜΕΤΑΦΟΡΑΝ		25066435.0	3889960588	7770529.0	538865943	15175583.0	898806976	50010057.0
								532763356

ΣΥΓΚΕΝΤΡΩΤΙΚΟ ΗΜΕΡΟΛΟΓΙΟ ΑΓΟΡΑΣ ΓΑΛΑΚΤΟΣ
ΤΟΥ ΕΤΟΥΣ 1990

ΚΩΔΙΚΟΣ ΚΟΙΝΟΤΗΤΟΣ	ΟΝΟΜΑΣΙΑ ΚΟΙΝΟΤΗΤΟΣ	ΠΟΣΙΤΟ ΣΥΜΕΤΟΧ	ΠΡΟΒΕΙΟ ΚΙΛΑ	ΓΙΔΙΝΟ ΑΞΙΑ ΚΙΛΑ	ΑΓΕΛΑΔΙΝΟ ΑΞΙΑ ΚΙΛΑ	ΣΥΝΟΛΑ ΚΟΙΝΟΤΗΤΟΣ ΚΙΛΑ	ΑΞΙΑ ΚΙΛΑ
ΕΚ ΜΕΤΑΦΟΡΑΣ		29064439.0	3889960588	7770529.0	538855945	13175533.0	398806975
						50010651.0	5327633507

ΣΤΑΘ. ΠΡΟΥΚΑΣ

- 05020100 ΒΟΝΙΤΙΑ
- 05020200 ΜΟΝΑΙΤΗΡΑΚΙ
- 05020300 ΠΑΡΙΑΜΓΕΛΑ
- 05020400 ΠΑΛΑΙΡΣΙ
- 05020500 ΠΟΓΟΝΙΑ
- 05020600 ΣΚΑΛΕΑΙΝΑ
- 05020700 ΠΕΡΑΤΙΑ
- 05020800 ΠΛΑΓΙΑ
- 05020900 ΒΑΤΣΥ

ΣΤΑΘ. ΒΟΛΙΤΣΙΑΣ

ΣΥΝΟΛΑ ΕΤΟΥΣ	100.0000	29064439.0	3889960588	7770529.0	538865945	13175533.0	898806976	50010651.0	5327633507
--------------	----------	------------	------------	-----------	-----------	------------	-----------	------------	------------

Π Ρ Ο Β Ε Ι Ο
Γ Ι Δ Ι Ν Ο
Α Γ Ε Λ Α Δ Ι Ν Ο
Σ Υ Ν Ο Λ Α Κ Ρ Α Τ Η Σ Ε Ξ Η

Δ. ΣΥΓΚΕΝΤΡΩΤΙΚΟΣ ΠΙΝΑΚΑΣ ΗΜΕΡΗΣΙΑΣ ΠΑΡΑΛΑΒΗΣ ΓΑΛΑΚΤΟΣ

Ο πίνακας που ακολουθεί δείχνει τη σύγκριση της μέσης ημερήσιας παραλαβής γάλακτος της βιομηχανίας των δέκα τελευταίων χρόνων καθώς ακόμα και την ποσοστιαία σύγκριση των δύο τελευταίων. Από τον πίνακα προκύπτει ότι κατά το έτος 1990 είχαμε μείωση των ποσοτήτων γάλακτος με μέσο όρο 2,08% έναντι του έτους 1989.

Μήνες	1981	1982	1983	1984	1985	1986	1987	1988	1989	1990	%
Γενάρης	58.026	65.653	83.790	88.683	86.684	78.792	76.967	105.141	141.411	137.749	-2,59
Φεβράριος	68.468	83.702	97.387	106.785	107.151	93.962	100.080	129.386	160.147	169.718	+5,97
Μάρτιος	98.033	99.275	112.002	129.127	120.154	123.758	107.045	151.803	204.066	213.243	+4,49
Απρίλης	130.068	134.064	144.588	162.682	170.554	160.622	151.692	219.975	247.760	249.015	+ 0,50
Μάης	158.862	167.457	176.833	207.065	202.130	198.605	198.940	253.467	279.922	268.940	- 3,92
Ιούνιος	107.118	124.591	128.753	136.221	135.590	150.593	159.401	183.922	209.305	199.561	- 4,65
Ιούλιος	61.444	80.171	84.942	67.112	67.826	83.839	89.338	98.500	122.141	105.546	-13,58
Αύγουστος	45.515	59.890	53.459	40.352	43.852	42.675	56.062	55.484	60.694	59.296	- 2,30
Σεπτέμβριος	35.162	42.648	36.862	28.342	28.139	28.046	39.347	40.909	44.219	45.521	+ 2,94
Οκτώβριος	29.117	33.590	30.833	30.913	27.453	24.490	30.607	39.702	47.494	47.654	+ 0,33
Νοέμβριος	32.554	35.209	41.240	37.864	37.979	31.492	40.049	55.417	68.526	61.298	- 9,96
Δεκέμβριος	40.592	52.550	59.244	58.791	53.983	45.865	65.553	94.474	99.731	90.018	- 9,73
ΣΥΝΟΛΑ	72.067	81.548	87.494	91.075	89.952	88.472	92.813	120.806	139.933	137.016	- 2,08

Συγκριτικός πίνακας αγορών του έτους 1990 με τις αντίστοιχες του 1989 κατά περιοχή.

ΠΕΡΙΟΧΗ	ΑΓΕΛΛΙΝΟ			ΠΡΟΒΕΙΟ			ΓΙΔΙΝΟ		
	1989	1990	%	1989	1990	%	1989	1990	%
ΙΩΑΝΝΙΝΩΝ	2.882,2	3.000,18	+ 4,1	11.144,1	11.515,6	+ 3,3	2.185,7	2.098,7	- 3,9
ΚΟΝΙΤΣΑΣ	255,4	235,3	- 7,8	259,3	263,7	+ 1,7	265,3	223,1	- 15,9
ΠΑΡΑΚΑΛΑΜΟΥ	433,8	535,1	+23,3	1.088,3	1.025,3	- 5,8	370	324,8	- 12,2
ΓΟΡΓΟΜΥΛΟΥ	10,8	8,1	-25	2.511,8	2.517,3	+ 0,2	1.086,8	1.053,4	- 3,1
ΠΡΕΒΕΖΑΣ	5.558,4	5.632,9	+ 1,3	5.221	5.070,3	- 2,9	2.385	2.209,5	- 7,4
ΑΡΤΑΣ	3.063	3.293,8	+ 7,5	5.298	5.449,2	+ 2,9	457,3	464,5	+ 1,6
ΠΑΡΑΜΥΘΙΑΣ	502,5	468,3	- 6,8	2.369,7	2.265	- 4,4	1.196	992,6	- 17
ΗΓΟΥΜΕΝΙΤΣΑΣ	-	-	-	872,1	838,4	- 3,8	371,4	351,2	- 5,4
ΚΕΦΑΛΟΧΩΡΙ	-	1,3	-	109	119,6	+ 9,7	64,3	52,7	- 18,0
ΑΘΡΟΙΣΗ	12.706,1	13.175,6	+ 3,7	28.873,3	29.064,4	+ 0,7	8.381,8	7.770,5	- 7,3
ΑΛΛΑ ΕΡΓΟΣΤΑΣΙΑ	3,5	-	-	808,2	-	-	302,6	-	-
ΣΥΝΟΛΑ	12.709,6	13.175,6	+ 3,6	29.681,5	29.064,4	- 2,1	8.684,4	7.770,5	- 10,5

Παρατηρώντας τους δύο προηγούμενους πίνακες παρατηρούμε τα εξής:

α) η σταθερότητα των παραλαμβανομένων ποσοτήτων από τις περιοχές δράσης μας, κατά το έτος 1990 θεωρείται ικανοποιητική με μια αύξηση κατά 0,01% έναντι του 1989. Συνολικά όμως υπάρχει μείωση κατά ποσοστό 2,08% όση η αγοραζόμενη ποσότητα από το τυροκομείο φιλιανών που μετά από εκσυγχρονισμό του άρχισε να λειτουργεί.

β) Οι παραλαμβανόμενες ποσότητες αγελαδινού γάλακτος κατά τους μήνες Νοέμβριο έως και Μάρτιο δημιούργησαν έντονο πρόβλημα γιατί δεν επαρκούσαν για διανομή νωπού εμφιαλωμένου, με αποτέλεσμα η βιομηχανία προκειμένου να καλύψει τις ανάγκες της κατανάλωσης, να αγοράζει από άλλα εργοστάσια.

Για την αντιμετώπιση αυτού του προβλήματος, το Υπουργείο Γεωργίας περίπου στα τέλη του έτους 1985 με τον αρμόδιο τότε Υπουργό, αποδέχτηκε το προτεινόμενο από την βιομηχανία την Ε.Γ.Σ Ιωαννίνων σχέδιο ανάπτυξης της αγελαδοτροφίας και το οποίο ολοκληρώθηκε στο Β' τρίμηνο του 1988.

Το Δεκέμβριο του 1986 αγοράστηκαν 224 ζώα βελτιωμένης φυλής από τη Βουλγαρία, από την Ανατολική Γερμανία αγοράστηκαν 144 ζώα το Σεπτέμβριο του 1987 και 147 περίπου στα τέλη του Μαρτίου του 1988. Υστερα από τις παραπάνω ενέργειες η βιομηχανία έγινε για πρώτη φορά μετά από το 1990 αυτάρκης σε αγελαδινό γάλα, και κατά το τέλος του έτους 1989 και 1990 δεν αγόρασε από ξένα εργοστάσια αγελαδινό γάλα.

γ) Στο πρόβειο γάλα είχαμε μια μέση αύξηση σε ποσοστό 0,70% στις περιοχές δράσης μας ενώ επί του συνόλου μείωση σε ποσοστό 2,1%.

δ) Για το γίδινο γάλα θα πρέπει να σημειώσουμε ότι οι προσπάθειες που καταβάλλει ικανός αριθμός κτηνοτρόφων για τη δημιουργία αιγο-

τροφικών μονάδων φαίνεται πως μειώνονται καθ'όσον στις περιοχές δράσεις μας υπάρχει μείωση 7,3% ενώ επί του συνόλου μείωση 10,5%. Οι προσπάθειες όμως εκείνες είχαν σαν αποτέλεσμα την υποβάθμιση της ποιοτικής κατάστασης του γάλακτος αυτού και την αύξηση των προβλημάτων αξιοποίησής του. Η βιομηχανία επιδεικνύει ενδιαφέρον για την αυτούσια αξιοποίηση του γίδινου γάλακτος, παράγοντας το τυρί " ΓΙΔΙΝΟ ".

Για το νομό Ιωαννίνων διαπιστώνονται οι ακόλουθες διακυμάνσεις γάλακτος.

ΕΤΟΣ	Είδος γάλακτος (σε τόνους)							
	Αγελαδινό	%	Πρόβειο	%	Γίδινο	%	ΣΥΝΟΛΟ	%
1978	4.083	-	8.461	-	1.268	-	13.812	-
1979	3.733	+ 17	7.040	- 17	1.417	+ 12	11.822	- 14
1980	2.841	- 16	6.133	- 13	1.062	- 25	10.036	- 15
1981	2.237	- 21	5.552	- 10	1.026	- 3	8.815	- 12
1982	2.402	- 7	5.983	+ 8	1.259	+ 23	9.644	+ 9
1983	2.090	- 13	6.671	+ 12	1.342	+ 7	10.103	+ 5
1984	1.760	- 16	7.583	+ 14	1.534	+ 14	10.877	+ 8
1985	1.548	- 12	7.312	- 4	1.654	+ 8	10.514	- 3
1986	1.675	+ 8	7.810	+ 7	1.665	+ 1	11.150	+ 6
1987	2.456	+ 47	7.201	- 8	1.625	- 2	11.282	+ 1
1988	3.350	+ 37	10.493	+ 46	2.255	+ 39	16.098	+ 43
1989	3.571	+ 7	12.601	+ 20	2.885	+ 28	19.057	+ 18
1990	3.771	+ 6	12.805	+ 2	2.647	- 8	19.223	+ 1

Οι τιμές που καταβλήθηκαν στους κτηνοτρόφους το έτος 1990 και με ανάλυση των ποσών που δόθηκαν επί πλέον από τις τιμές που πλήρωσε η βιομηχανία το έτος 1989 είναι οι εξής:

Χρονολογία	Κιλά	Τιμή	Αξία	Συμπλ/κή Τιμή	Αξία επί πλέον	Σύνολο Αξία
1/11/89-31/12/89	(3.259.136)	-	-	20,5	66.812.200	66.812.200
1/1/90-31/10/90	26.354.993	133	3.505.219.256	-	-	3.505.219.256
1/4/89-31/12/89	2.709.446	133	360.356.318	9	24.385.014	384.741.332
όσοι δεν πήραν προκ/λή	(8.843.830)	-	-	5	44.224.677	44.224.677
ΑΣΙΑ ΠΡΟΒΕΙΟΥ	29.064.439	133	3.865.575.574	-	135.421.891	4.000.997.465
ΓΑΛΑ ΓΙΔΙΝΟ						
1/1-31/3/90	1.093.623	65	71.085.495	-	-	71.085.495
1/4/90-30/11/90	6.650.440	65	432.279.353	5	33.252.200	465.531.553
1/12/90-31/12/90	26.466	65	1.719.575	20	529.320	2.248.895
ΑΣΙΑ ΓΙΔΙΝΟΥ	7.770.529	65	505.084.423	-	33.781.520	538.865.943
ΓΑΛΑ ΑΓΕΛΑΔΙΝΟ						
1/1-31/3/90	2.967.876	62	184.008.312	-	-	184.008.312
1/4-30/9/90	7.255.267	62	449.826.554	6	43.531.602	493.358.156
1/10-31/12/90	2.952.540	62	183.057.480	13	38.383.028	221.440.508
ΑΣΙΑ ΑΓΕΛΑΔΙΝΟΥ	13.175.683	62	816.892.346	-	81.914.630	898.806.976
ΓΕΝΙΚΟ ΣΥΝΟΛΟ	50.010.651	-	5.187.552.343	-	251.118.041	5.438.670.384

Οι πίνακες που ακολουθούν μας παρέχουν τη δυνατότητα να διαμορφώσουμε μια γενική εικόνα της εισκόμησης γάλακτος στη βιομηχανία από τις περιοχές δράσης της αλλά και της συνολικής αξιοποίησης του γάλακτος στο χώρο της Ηπείρου.

Εισκομίσσεις γάλακτος έτους 1990 κατά περιοχή κ.α. στοιχεία!

α/α:	ΠΕΡΙΟΧΗ	Ποσοστό %	Αριθμός Κέντρων	Αριθμός Παραγωγών	Γάλα σε τόνους			ΣΥΝΟΛΟ
					Αγελαδινό	Πρόβειο	Γίδινο	
1	Εργοστασίου	40,10	156	3.909	3.000,8	11.515,6	2.098,7	16.615,1
2	Ετ.Κόνιτσας	1,28	5	185	235,3	263,7	223,1	722,1
3	Ετ.Παραναλήμου	6,17	24	261	535,1	1.025,3	324,8	1.885,2
4	Ετ.Κεφαλοχωρίου Κόνιττα	0,51	2	27	1,3	119,6	52,7	173,6
5	Ετ.Καλαμιάς Αρτας	10,54	41	1.741	3.293,8	5.449,1	464,5	9.207,4
6	Ετ.Ν.Σαμιώνης Πρέβεζας	13,62	53	1.273	3.692,5	3.668,4	1.414,4	8.775,3
7	Ετ.Κισσίου Πρέβεζας	7,45	29	858	1.940,4	1.402	795,1	4.137,5
8	Ετ.Γορχουμίου & Κερασ.	7,45	29	880	8,1	2.517,3	1.053,5	3.578,9
9	Ετ.Ηγουμενίτσας	3,34	13	315	-	838,4	351,2	1.189,6
10	Ετ.Καστρίου (Ηγουμενίτσας)	9,54	37	727	468,3	2.265	992,6	3.725,9
ΣΥΝΟΛΑ		100	389	10.176	13.175,6	29.064,4	7.770,6	50.010,6

Συνολικές ποσότητες γάλακτος για επεξεργασία στους νομούς της Ηπείρου το έτος 1990. [στατιστική υπηρεσία Ιωαννίνων]

α/α	Π Ε Ρ Ι Ο Χ Η	Πωλούμενο γάλα σε τόννους				
		Πρόβειο	Γίδινο	Αγελαδινό	Σύνολο	
1	<u>ΝΟΜΟΣ ΙΩΑΝΝΙΝΩΝ</u>					
α.	ΔΩΔΩΝΗ Α.Ε	12.924	2.699	3.773	19.396	59,80
β.	ΕΣΠΩ Καλπάκι	3.281	659	1.040	4.980	15,36
γ	ΤΟΣΙΤΕΙΟ ΙΔΡΥΜΑ - Μέτσοβο	286	105	991	1.482	4,26
δ	ΙΔΙΩΤΙΚΑ ΤΥΡΟΚΟΜΕΙΑ (αριθ.43)	6.120	558	-	6.678	20,58
	Άθροιση	22.611	4.021	5.804	32.436	100
2	<u>ΝΟΜΟΣ ΑΡΤΑΣ(Καλαυιά)</u>					
α	ΔΩΔΩΝΗ Α.Ε	5.449	4.650	3.294	9.207	60,56
β	ΙΔΙΩΤΙΚΑ ΤΥΡΟΚΟΜΕΙΑ (αριθ. 15)	4.470	716	810	5.996	39,44
	Άθροιση	9.919	1.181	4.104	15.204	100
3	<u>ΝΟΜΟΣ ΠΡΟΕΒΕΖΑΣ(Φανάρι & Γοργόμ.)</u>					
α	ΔΩΔΩΝΗ Α.Ε	7.586	3.263	5.641	16.492	75,31
β	ΙΔΙΩΤΙΚΑ ΤΥΡΟΚΟΜΕΙΑ (αριθ. 10)	4.561	246	600	5.407	24,69
	Άθροιση	12.149	3.509	6.241	21.899	100
4	<u>ΝΟΜΟΣ ΘΕΣΠΡΩΤΙΑΣ</u>					
α.	ΔΩΔΩΝΗ Α.Ε	3.103	1.347	468	4.915	48,31
β.	ΤΥΡΟΚΟΜΕΙΟ ΦΙΛΙΑΤΩΝ(Συν/κό)	902	356	4	1.262	12,40
γ.	ΙΔΙΩΤΙΚΑ ΤΥΡΟΚΟΜΕΙΑ (αριθ. 13)	3.692	303	2	3.997	39,29
	Άθροιση	7.697	2.003	474	10.174	100
	<u>ΣΥΝΟΛΙΚΕΣ ΠΟΣΟΤΗΤΕΣ</u>					
A	Από ΔΩΔΩΝΗ Α.Ε	29.064	7.771	13.176	50.011	62,74
B	: ΣΥΝΕΤ/ΚΑ ΕΡΓ/ΣΙΑ - ΤΥΡΟΚΟΜΕΙΑ	4.469	1.120	2.035	7.623	9,56
Γ	: ΙΔΙΩΤΙΚΑ ΤΥΡΟΚΟΜΕΙΑ	18.843	1.823	1.412	22.978	27,70
	ΓΕΝΙΚΟ ΣΥΝΟΛΟ	52.376	10.714	16.623	79.713	100

Ε.ΑΞΙΟΠΟΙΗΣΗ ΓΑΛΑΚΤΟΣ ΚΑΙ ΠΕΡΙΟΧΕΣ ΔΡΑΣΗΣ.ΠΟΣΟΤΙΚΗ

ΚΙΝΗΣΗ ΓΑΛΑΚΤΟΣ.

α) Ο πίνακας που ακολουθεί μας δείχνει την ποσοτική κίνηση γάλακτος από 1/1-31/12/1990.Η αγορά του γάλακτος γίνεται από άλλα εργοστάσια για να καλυφθούν οι ανάγκες της βιομηχανίας.

ΑΓΕΛΑΔΙΝΟ	ΠΡΟΒΕΙΟ	ΓΙΔΙΝΟ
31.000	74.000	1.000
13.175.683	29.060.439	7.770.529
—	—	—

	13.206.683		29.138.439		7.771.529	
	39.500		69.000		15.000	
	13.168.183		29.069.439		7.770.029	
	+ 75.738		+ 125.644		+ 28.852	
	13.243.921		29.195.083		7.798.881	

β) Ο πίνακας που ακολουθεί μας δείχνει την κατανομή ποσοτήτων γάλακτος από την 1/1-31/12/1990 στα διάφορα προϊόντα που παράγει η Βιομηχανία:

α/α	Π ρ ο ὖ ὄ ν τ α	Αγελαδινό	Πρόβειο	Γίδινο
1	Γάλα τυποποιημένο	1.163.186	53.997	
2	: εμπλαβμένο 500 γραμ.	7.338.667		
3	: κακάο	1.185.452		
4	Ξυλόγαλα	657.199		
5	Φέτα πρόβεια σε βαρέλια		10.000	7.000
6	: : σε δοχεία 16 κιλών		20.067.728	4.787.168
7	: : σε δοχεία 4 κιλών		463.938	35.482
8	: : : : 8 κιλών		299.640	148.801
9	Κεφαλογραβιέρα - Κεφαλοτύρι	2.015.693	5.042.367	1.788.112
10	Γραβιέρα πρόβεια		1.878.000	717.400
11	Λαδάνη	473.740	114.673	55.871
12	Πεκινό		486.575	128.947
13	Κατσικίσιο			130.100
14	Μυζήθρα Νωπή - Ξερή	37.460	3.130	
15	Γαλοτύρι	11.927	16.910	
16	Γιαούρτη αγελαδινή	280.138		
17	Γιαούρτη πρόβεια		588.285	
18	Αποκορύφωση	80.464	85.440	
19	Μανούρι		84.400	
	Σ Υ Ν Ο Λ Α	13.243.921	29.195.083	7.798.881

γ) Παραγωγή προϊόντων.

Υστερα από την παραπάνω κατανομή του γάλακτος, η ποσοτική παραγωγή των προϊόντων και οι αποδόσεις του γάλακτος σε ώριμο προϊόν είναι η ακόλουθη:

ΠΙΝΑΚΑΣ ΠΑΡΑΓΩΓΗΣ ΠΡΟΙΟΝΤΩΝ

α/α	Π ρ ο ὕ δ ο ν τ α	Τεμάχια	Κιλά	:Αποδόσεις	
				Πρόβεια:	Αγελαδ
1	Γάλα πασ/νο αγελαδινό		1.163.186	-	-
2	Γάλα : Πρόβειο	-	53.997		
3	: : γίδινο	-	-	-	-
4	: : 1/2 λίτρο	14.226.160	-	-	-
5	Γάλα κακάο εμφιαλωμένο	2.422.340	-	-	-
6	Ξυνόγαλα	1.266.240	-	-	-
7	Φέτα πρόβεια σε βαρέλια	62	3.106	21.176	
8	Φέτα σε δοχεία 16 κιλών	355.210	5.270.756,97	22,660	
9	: : : 8 κιλών	14.105	98.687	24,743	
10	: : : 4	34.478	135.404	27.769	
11	: : : 2 :	108.399	216.798	-	
12	Φέτα σε τρίμμα	-	19.085,50	-	
13	Φέτα σε συσ/σία 1 κιλού	-	112.761	-	
14	Φέτα 200 γραμμαρίων		61.982,20		
15	Κεφαλογραβιέρα-Κεφαλοτύρι	123.510	1.247.606,40	16,990	
16	Γραβιέρα πρόβεια	26.000	392.366,26	16.652	
17	Δωδώνη	8.037	65.278,20		8,736
18	Πεκορίνο	14.050	88.853,50	15,519	
19	Καταικίσιο τυρί	5.719	12.320,30	9,469	
20	Μανούρι	37.372	47.288,50	-	-
21	Μυζήθρα		27.616,90		
22	Γαλοτύρι		22.326		
23	Γιασούρη πρόβεια 240 γραμ.	2.444.650			
24	: αγελαδινή 240 γραμ.	1.163.810			
25	Κρέμες γάλακτος		66.177		
26	Βούτυρα		180.003		
27	Βούτυρα λυωμένα		49.079		

Οι αποδόσεις στα κυριότερα τυροκομικά προϊόντα για τις χρονιές 1980 έως και 1990 είναι οι ακόλουθες, υπολογισμένες σε ώριμο τυρί, στα 100 κιλά γάλακτος.

ΕΤΟΣ	Φέτα βαρελ	Φέτα δοχείο	Κεφαλ/ρα	Όωδωνη	Γραβιε	Πακορίν
1980	24,70	26,73	17,16	8,74	16,08	-
1981	24,96	24,21	17,10	8,49	16,46	-
1982	24,46	24,65	17,03	8,47	16,27	-
1983	24,43	25,42	16,83	8,97	16,32	-
1984	24,63	24,99	16,60	8,23	16,92	18,23
1985	24,61	25,37	16,21	7,94	15,95	12,23
1986	24,71	25,16	16,85	8,59	16,21	16,13
1987	23,63	25,41	16,73	8,54	16,27	14,63
1988	24,833	25,20	17,007	9,691	16,445	14,613
1989	23,62	24,17	16,52	5,37	16,59	16,25
1990	21,176	24,497	16,99	8,73	16,65	15,52

Για τη φέτα μπορούμε να πούμε ότι η απόδοση του γάλακτος στο σύνολο παραγωγής της, είχε για το 1981 ποσοστό 24,4% κατά μέσο όρο, το 1982 ποσοστό 24,56% κατά μέσο όρο. Το 1983 ποσοστό 25,06%, το 1984 ποσοστό 24,88%, το 1985 ποσοστό 25,40%, το 1986 ποσοστό 25,21%, το 1987 25,38%, το 1988 25,204%, το 1989 24,17% και το 1990 24,497%.

Κ Ε Φ Α Λ Α Ι Ο 3ο

Η ποσοτική διακίνηση και τα συνολικά έσοδα των προϊόντων που

έχουν παραχθεί το 1990 είναι τα εξής:

Α/α: Προϊόντα & Υποπροϊόντα	Ποσοτική Παραγωγή		Ποσοτική διάθεση		Ετήσια Μέση Τιμή Διάθεσης	Αξία Διάθεσης	Αδιάθετες ποσότητες		Προβλ. Τιμή	Αξία αδιάθετων προϊόντων	Συνολικά έσοδα παραγωγής
	Τεμάχια	Κιλά	Τεμάχια	Κιλά			Τεμάχια	Κιλά			
1 : Γάλα αγελ/νό παρ/νο		1.163.186		1.124.686	80,828	90.906.120		38.500	105	4.042.500	94.948.620
2 : : πρόβειο :		53.997		(- 15.003)	166,487	(- 2.497.804)		69.000	197	13.593.000	11.095.196
3 : : γίδινο :				(- 1.500)	-	(- 196.500)		1.500	131	196.500	-
4 : : εμψ/νο 1/2 λίτρ.	14.226.160		14.218.100		61,991	881.394.237	8.060		68,5	552.110	881.946.347
5 : : κακάο εμψ/νο	2.422.340		2.420.420		68,145	164.939.521	1.920		74,2	142.464	165.081.985
6 : Ξυνόγαλα	1.266.240		1.258.780		66,495	83.702.576	7.460		73,2	546.072	84.248.648
7 : Φέτα σε βαρέλια	62	3.106	62	3.106	764,536	2.374.649	-	-	-	-	2.374.649
8 : Φέτα σε δοχεία 15 κιλών	355.210	5.270.756,97	342.767	5.080.379,97	716,736	3.641.291.218	12.443	190.377	764	145.448.028	3.786.739.246
9 : Φέτα δοχείου 8 :	14.105	98.687	14.097	98.631	658.899	64.987.867	8	56	764	42.784	65.030.651
10 : Φέτα σε δοχεία 4 :	34.478	135.404	34.302	134.700	855.980	115.300.506	176	704	764	537.856	115.838.362
11 : Φέτα δοχείου 2 :	108.399	216.798	108.332	216.664	888,791	192.569.013	67	134	764	102.376	192.671.389
12 : Φέτα 200 γραμ.		61.982,20		61.982,2	930.596	57.680.387	-	-	-	-	57.680.387
13 : Φέτα σε τρίμμα		19.085,50		11.135,5	489,169	5.447.141		7.950	556	4.420.200	9.867.341
14 : Φέτα σε συσ/οίη 1 κιλού		112.761		112.761	894,006	100.809.011	-	-	-	-	100.809.011
15 : Κεφαλογραβιέρα	123.510	1.247.606,40	114.512	1.153.127,4	992.993	1.145.047.436	8.998	94.479	1.204	113.752.716	1.258.800.152
16 : Γραβιέρα πρόβεια	26.000	392.366,20	25.992	392.245,2	1065,146	417.798.406	8	121	1.215	147.015	417.945.421
17 : Λαδοψη	8.037	65.278,20	4.247	34.200,2	1108,688	37.917.351	3.790	31.078	1.293	40.183.854	78.101.205
18 : Πεκορίνο	14.050	88.853,50	12.630	79.638,5	1083,078	86.254.707	1.420	9.215	1.244	11.463.460	97.718.167
19 : Κατοικίσιος τυσί	5.719	12.320,30	5.424	11.660,30	1103,201	12.863.655	295	660	1.414	933.240	13.796.895
20 : Μυζήθρα		27.616,90		27.486,90	428,103	11.759.958		130	484	62.920	11.822.878
21 : Γαλοτύρι		22.326		22.326	392,488	8.762.687	-	-	-	-	8.762.687
22 : Γιαούρτη πρόβεια 240 γρ.	2.444.650		2.430.570		50,419	122.546.909	14.080	-	60	844.800	123.391.709
23 : : αγελ. 240 γρ.	1.163.810		1.158.576		34,136	39.549.150	5.234		41,8	218.781	39.767.931
24 : Κάσια γάλακτος		66.177		42.112	444,758	18.729.649		24.065	525	12.634.125	31.363.774
25 : Βούτυρα		187.007		178.810	607,705	108.663.731		1.193	745	888.785	109.552.516
26 : Βούτυρα λιωμένα		49.073		48.238	795,814	38.388.476		841	918	772.228	39.150.704
27 : Μανούρι	37.372	47.278,50	37.286	47.169,50	704,708	33.240.724	86	119	740	88.060	33.328.784
: Α Θ Ρ Ο Ι Σ Η	22.250.142	9.334.678,67	22.186.097	8.864.556,67	-	7.480.230.781	64.045	470.122	-	351.613.874	7.831.844.655

Ο κύκλος εργασιών της εταιρείας κατά το 1990 αυξήθηκε από 6.724 σε 7.601 εκκατομ.δρχ. Παρατηρήθηκε δηλ. αύξηση 13,04% σε σύγκριση με το 1989 και ο παρακάτω πίνακας αναλύει τις πωλήσεις και τα έσοδα ανά προϊόν του έτους 1990.

α/α	Προϊόντα και Υποπροϊόντα	Τεμάχια	Κιλά	Έσοδα
1	Γάλα πασ/νο χύμα αγελαδινό		1.176.003	92.054.240
2	: : : πρόβειο		54.073	9.002.473
3	: : : γίδινο		-	-
4	: εμφ/νο 1/2 λίτρου	14.370.537	-	890.851.043
5	: κακάο εμφ/νο 1/2 λίτρου	2.447.490		166.786.345
6	Ευνόγλυ εμφ/νο 1/2 λίτρου	1.291.805		85.899.400
7	Φέτα πρόβειο σε βαρέλια	62	3.106	2.374.650
8	: : : δαμάσιου 16 κιλών	343.003	5.078.154,97	3.639.698.882
9	: : : : 8 :	14.561	101.927	67.159.631
10	: : : : 4 :	33.707	132.364	113.301.038
11	: : : : 2 :	108.268	216.536	192.455.358
12	: : : σε τρίμμα	674	13.655,50	6.679.853
13	: : : σε συσ/σία 1 κιλού		113.371	101.354.449
14	: : : : 200 γραμ.		62.330,30	58.004.385
15	Κεφαλογραβιέρα - Κεφαλοτύρι	118.324	1.188.552,40	1.180.225.242
16	Γραβιέρα πρόβεια	26.205	395.189,20	420.934.549
17	Δωδώνη	5.363	43.326,20	48.035.270
18	Πεκορίνο	12.631	81.869,50	88.671.063
19	Κατσικίσιο	8.261	18.469,30	20.375.358
20	Μανούρι	26.808	47.366,40	33.379.487
21	Μυζήθρα		32.113,90	13.748.074
22	Γαλοτύρι		20.536	8.060.138
23	Γιαούρτη πρόβεια 240 γραμ.	2.432.133		122.628.136
24	: : : αγελαδινή	1.180.085		40.284.206
25	Κρέμα αγελαδινή		57.207	25.984.029
26	: : : πρόβεια		4.334	1.386.880
27	Βούτυρο αγελαδινό		24.770	15.794.978
28	: : : πρόβειο		172.365,40	110.636.984
29	: : : γίδινο		2.635	1.720.872
30	Βούτυρο λιωμένο (βάζο 600 γρ)	17.834	10.700	9.269.015
31	: : : χύμα		40.777,80	31.697.754
ΣΥΝΟΛΑ				7.601.453.788

Συγκρίνοντας τις ποσότητες διάθεσης μεταξύ των ετών 1989 και 1990 παρατηρούμε τα εξής:

Οι πωλήσεις των γαλακτοκομικών προϊόντων είναι αυξημένες.

Η αριθμητική αύξηση των 5 βασικών κτηνικών προϊόντων φτάνει το ποσο-

στό 1,0132% (γάλα εμφιαλωμένο - γιαούρτια από 12.504.166 σε 21.722.050)

Ειδικότερα στα τυροκομικά προϊόντα παρατηρούμε:

α) οι πωλήσεις φέτας στο σύνολό της μειώθηκαν κατά 13,40% έναντι του 1989 από 6.608.419,70 σε 5.721.444,77.

β) Οι πωλήσεις σκληρών τυριών μειώθηκαν κατά 3,82% έναντι του 1989 από 1.845.357,30 σε 1.774.773.

Στα παραπάνω μπορούμε να επισημάνουμε ακόμη ότι από τα τυρί φέτα τα έσοδα ανέρχονται σε ποσοστό 55,00% του τζίρου.

Η αύξηση του κύκλου εργασιών κατά 13,04% θεωρείται πολύ σημαντικό και τούτο χάρη στις ικανοποιητικές τιμές πώλησης των προϊόντων της βιομηχανίας στην εξωτερική αγορά δεδομένου ότι οι ποσότητες μειώθηκαν.

Γ. Η ΟΡΘΩΣΗ ΕΞΥΓΙΑΙΝΕΤΑΙ ΚΑΙ ΠΡΟΧΩΡΑΕΙ ΚΑΛΩ

Ύστερα από απόφαση του Δ.Σ της ΟΡΘΩΣΗΣ και του Υποδιοικητού της Α.Τ.Ε κ. Ξ. Βαγγίνη σχετικά με την πορεία της μεγάλης αυτής βιομηχανίας, αποφάσισαν να μην πουληθεί, αλλά να εξυγιανθεί και να

διοργανωθεί σε διαφορετικές βάσεις.

Η όλη φιλοσοφία και το σκεπτικό στηρίχθηκε στην αρχή της " οικονομικής ενοποίησης " των ομοειδών μονάδων της περιοχής, από πλευρά παραγωγής - τυποποίησης και εμπορίας και στην προοπτική της ένταξής τους στα παράλληλα αναπτυξιακά περιφεριακά προγράμματα της κοινότητας (Σ.Π.Α) για την ευρύτερη περιοχή.

Αναφέρθηκαν αρχικά στις μελέτες που είχαν γίνει στο παρελθόν αλλά και στα συμπεράσματά του για συμπτώματα δυσλειτουργείας όχι μόνο στην προκειμένη περίπτωση της γαλακτοβιομηχανίας ΔΡΟΘΩΝΗ, αλλά γενικότερα από την μη εφαρμογή καθεστώτος ενοποιημένων ισχυρών γεωργικών κτηνοτροφικών εκμεταλλεύσεων ευρύτερων περιοχών.

Έγινε συζήτηση για το πώς η ΔΡΟΘΩΝΗ θα εξιγισθεί, θα αναπτυχθεί και θα γίνει ανταγωνιστική στο διεθνές περιβάλλον που και σήμερα κινείται λόγω ποιότητας των προϊόντων της.

Για να επιτευχθεί όμως ο στόχος αυτός η ΔΡΟΘΩΝΗ πρέπει να εκσυγχρονισθεί ΚΑΙ ως προς την εσωτερική της οργάνωση ΚΑΙ ως προς τις εξαγωγικές της δραστηριότητες. Το άμεσο προς λύση πρόβλημά της ήταν η εξασφάλιση των αναγκαίων ποσοτήτων πρώτης ύλης, δηλ. του γάλακτος. Η ΔΡΟΘΩΝΗ συγκέντρωνε περίπου 28.000 τόννους γάλα στην ίδια περίπου ευρύτερη περιοχή. Μια άλλη ένωση, η ΠΟΓΩΝΙΟΥ που διαθέτει επίσης γαλακτοβιομηχανία συγκέντρωνε περίπου 5.000 τόννους γάλα και μια τρίτη συνεταιριστική γαλακτοβιομηχανία στους Φιλιάτες Θεσπρωτίας επεξεργάζεται γαλακτοκομικά προϊόντα.

Η γεωγραφική όμως κατανομή των πελατών τους (από όπου προμηθεύονται γάλα) επιβάρυνε το κοστολόγιό τους, σε βαθμό που η ένωση ΠΟΓΩΝΙΟΥ να μην είναι σε θέση να πληρώνει τους γαλακτοπαραγωγούς να μην μπορεί να διαθέσει τα προϊόντα της λόγω υψηλού κόστους και να δημιουργήσει οφειλές 2,5 δις δραχμών.

Τα δεδομένα αυτά οδήγησαν στη σκέψη να εφαρμόσουμε σχεδίο οικονομικής ενοποίησης της περιοχής από πλευράς παραγωγής - τυποποίησης και εμπορίας.

Με την αποδοχή αυτής της πρότασης υπεγράφει μεταξύ τους (ΔΘΘΘΝΗ, ένωση ΠΟΓΟΝΙΟΥ, ΦΙΛΙΑΤΩΝ) 7ετής συμφωνία που περιλαμβάνει τους εξής όρους:

- Η ΔΘΘΘΝΗ θα συγκεντρώνει όλη την ποσότητα γάλακτος ανεξαρτήτως περιοχής στα εργοστάσιά της.

- Θα της διατεθούν ακόμη, όλοι οι υπάρχοντες θάλαμοι συγκέντρωσης και πρόψυξης και όλα τα μέσα μεταφοράς (της ΠΟΓΟΝΙΟΥ και των ΦΙΛΙΑΤΩΝ).

- Η ΔΘΘΘΝΗ θα ελέγχει την ποσότητα και την ποιότητα του γάλακτος, θα πληρώνει τους παραγωγούς και θα δίνει πρίμ στις καλύτερες ποιότητες γάλακτος.

- Στην ένωση ΠΟΓΟΝΙΟΥ θα διατίθεται (πωλείται) από τη ΔΘΘΘΝΗ ποσότητα γάλακτος στις δύο άλλες μονάδες για την παραγωγή τυποποιημένων προϊόντων με ετικέτες ΔΘΘΘΝΗΣ (δηλ. θα βουλεύουν φασόν).

Ετσι προχωρήσαμε στην ανακατατομή των προϊόντων και στην εξειδίκευση. Πέραν αυτής της οικονομικής ενοποίησης προχωράει και στην εσωτερική αναδιοργάνωση της μονάδας ΔΘΘΘΝΗ.

Διαχωρίσθηκε, το εμπορικό από το οικονομικό, σ'ότι αφορά την εμπορία, την προβολή των προϊόντων και την έρευνα αγοράς.

Προχωράει επίσης στην ανακατατομή εργασιών και στην παραγωγική διαδικασία.

Σύμφωνα με αυτά τα μέτρα η ΔΘΘΘΝΗ όχι μόνο θα εξασφαλίσει σημαντικά κέρδη τον επόμενο χρόνο, αλλά και αυτή του ΠΟΓΟΝΙΟΥ που δεν είχε να καταβάλει στους γαλακτοπαραγωγούς την αξία του γάλακτος που της παρέδωσαν εδώ και 3 μήνες, θα παρουσιάσει τον επόμενο

χρόνο γύρω στα 20 - 25 εκατ. κέρδη.

Η επιτυχία αυτού του προγράμματος θα ανοίξει το δρόμο για παρόμοιες και ευρύτερου περιεχομένου συνεργασίες σε πολλές περιπτώσεις.

Γεγονός που θα ενισχύσει το συνεταιριστικό κίνημα, θα αποδείξει το δυναμισμό του επιτελώντας το ρόλο του, προς όφελος των αγροτών και της Εθνικής μας Οικονομίας.

Δ. ΤΟ ΧΑΛΑΡΟ MARKETING

Το marketing ορίζεται σαν το σύνολο των επιχειρηματικών δραστηριοτήτων που έχουν σα σκοπό την αναγνώριση, πρόβλεψη και ικανοποίηση των αναγκών της αγοράς και φυσικά το κέρδος της επιχείρησης.

Στην προκειμένη περίπτωση θα πρέπει να τοποθετηθεί στο κέντρο του ενδιαφέροντος η ΔΟΥΔΩΝΗ να οργανώνεται και να συντονίζεται για το σκοπό αυτό.

Θα πρέπει κάθε στιγμή με διάφορους τρόπους να ερευνάται τι χρειάζεται η Επιχείρηση και τι ζητά ο καταναλωτής δηλαδή τι απαιτήσεις έχει από το κάθε προϊόν που παράγει η ΔΟΥΔΩΝΗ και έτσι η επιχείρηση να προσπαθεί να ικανοποιήσει τις ανάγκες του καταναλωτή.

Με αυτόν τον τρόπο θα παρέχεται στον καταναλωτή το κατάλληλο προϊόν στη σωστή τιμή και επίσης θα μπορούν να διατίθενται τα προϊόντα στον κατάλληλο τόπο χωρίς να υπάρχουν διάφορα προβλήματα.

Για το σκοπό αυτό θα πρέπει το προϊόν να προωθείται με τον σω-

στό τρόπο στους καταναλωτές έτσι ώστε να γίνεται σωστή χρήση.

Όλες αυτές οι δραστηριότητες, θα πρέπει να γίνονται με συντονι-
σμένες προσπάθειες, κατά κύριο λόγο με εξειδικευμένο προσωπικό και
φυσικά την συμπαράσταση των καταναλωτών.

Με αυτόν τον τρόπο οπωσδήποτε θα αυξηθεί ακόμα περισσότερο η
παραγωγή των προϊόντων της Εταιρείας και ακόμα θα επιτευχθεί καλύ-
τερη ποιότητα διότι μέχρι σήμερα η ΔΟΥΘΩΝΗ δεν έχει αξιοποιήσει
όπως θα έπρεπε το τμήμα marketing. Η προώθηση των προϊόντων της
βασίζεται μόνο στην άριστη ποιότητα.

Τα προβλήματα που αναφέρθηκαν παραπάνω είναι από τα πιο σπου-
δαία και πρέπει η ΔΟΥΘΩΝΗ με πρωτοβουλία των ανώτερων στελεχών της
να προχωρήσει στη λύση τους για να εξασφαλίσει ακόμα μεγαλύτερα
κέρδη και να αναπτυχθεί οικονομικά γιατί έχει τη δυνατότητα.

Ε. ΧΩΡΕΣ ΕΞΑΓΩΓΗΣ ΠΡΟΪΟΝΤΩΝ ΔΟΥΘΩΝΗΣ

Η Αγροτική Βιομηχανία Γάλακτος Ηπείρου "ΔΟΥΘΩΝΗ Α.Ε." είναι μια
εταιρεία η οποία λόγω της άριστης ποιότητας των προϊόντων της έχει
γίνει γνωστή όχι μόνο στην Ελλάδα αλλά και σε πολλές χώρες του
εξωτερικού.

Η ΔΟΥΘΩΝΗ εξάγει κάθε χρόνο μεγάλες ποσότητες από τα προϊόντα
της, τα οποία επιδοτούνται από το ταμείο της ΕΟΚ.

Οι χώρες εξαγωγής είναι :

- α) όλες οι χώρες της Δυτικής Ευρώπης
- β) οι ΗΠΑ
- γ) η Αυστραλία
- δ) η Νότια Αφρική

Για την εσωτερική κατανάλωση έχει πολλά υποκαταστήματα σε αρκετές πόλεις της Ελλάδος με αντιπροσώπους.

Επίσης έχει και δύο θυγατρικές εταιρείες από τις οποίες η μια βρίσκεται στα Γιάννενα και η άλλη στο Αγρίνιο.

ΣΤ. ΠΡΟΓΡΑΜΜΑ ΑΓΕΛΑΔΟΤΡΟΦΙΑΣ

Η Ένωση σε συνεργασία με την ΔΡΟΘΩΝΗ Α.Ε. αλλά και με τη Δ/νση Γεωργίας επεξεργάστηκε και υλοποίησε ένα πρόγραμμα ανάπτυξης αγελαδοτροφίας στο Νομό.

Η πρώτη φάση του προγράμματος, πραγματοποιήθηκε με την εισαγωγή 230 βελτιωμένων αγελάδων γαλακτοπαραγωγικών που δόθηκαν σε παραγωγούς του Νομού που είχαν τις απαραίτητες προδοθήσεις για την επιτυχία του προγράμματος.

Το γεννητικό υλικό των ζώων ήταν άριστο και η επιλογή έγινε από εξειδικευμένα στελέχη της ΕΝΩΣΗΣ Γ.Σ. Ιωαννίνων και της ΔΡΟΘΩΝΗΣ.

Η δεύτερη φάση του προγράμματος περιέλαβε την αγορά άλλων 270 αγελάδων.

Στόχος αυτού του προγράμματος ήταν η κάλυψη των αναγκών της περιοχής σε γαλά και η δημιουργία κερδοφόρων μονάδων αγελαδοτροφίας.

Ζ. ΠΡΟΒΛΗΜΑΤΑ ΠΟΥ ΑΝΤΙΜΕΤΩΠΙΖΕΙ Η ΒΙΟΜΗΧΑΝΙΑ

Ελλείψη ιδίων κεφαλαίων.

Η Βιομηχανία παρ' όλη την καλή λειτουργία της έχει έλλειψη ιδίων κεφαλαίων. Έχει μόνο 23.000.000 από τα οποία δανείζεται συνεχώς γιατί έχει επιβαρύνσεις από τόκους. Έτσι για να ξεπληρώσει κάποιο χρέος αναγκάζεται να συνάπτει καινούργια δάνεια με υψηλά επιτόκια και πολύ αυστηρούς όρους.

Η Α.Τ.Ε για να βοηθήσει ακόμα περισσότερο την εταιρεία θα πρέπει να έχει πιο ευνοϊκούς όρους όσον αφορά τα δάνεια.

Ακόμα η Α.Τ.Ε είναι αυτή η οποία παίζει σημαντικό ρόλο όσον αφορά την ανάπτυξη της ΔΡΩΣΗΝΗΣ.

Πρέπει να βοηθήσει την εταιρεία με διάφορους τρόπους για να αναπτυχθεί ακόμη περισσότερο γιατί έχει την δυνατότητα λόγω της άριστης ποιότητας των προϊόντων της.

Η Διοίκηση της εταιρείας προσπαθεί με κάθε τρόπο να αυξήσει την παραγωγή των προϊόντων (δηλ. να παράγει μεγαλύτερες ποσότητες).

Γι' αυτό το λόγο έκανε μια επένδυση ενός δισεκατομμυρίου δρχ. για την ομογενοποίηση γάλακτος και γιουρτής.

Ακόμη διέθεσε 480.000.000 δρχ. για να εκσυγχρονήσει τη γραμμή παραγωγής φέτας.

Αγόρασε αποθηκευτικούς και ψυκτικούς χώρους για να φυλάγεται και να διατηρείται η φέτα η οποία είναι το πρώτο προϊόν που έχει τις μεγαλύτερες πωλήσεις στην εταιρεία.

Ο εκσυγχρονισμός φυσικά των εγκαταστάσεων πρέπει να προχωρήσει να εκσυγχρονίζεται.

Η. ΚΑΤΑΣΤΑΤΙΚΟ

Η Αγροτική Τράπεζα της Ελλάδος συμβαλλόμενη γι' αυτό μετά της Πιστωτικής Ένωσης Γεωργικών Συνεταιρισμών Ιωαννίνων συνιστούν σύμφωνα με το άρθρο 8 του Ν.Δ. 4087/1960 και κατόπιν της υπ' αριθμ. 33921/1637/13-2-1963 εγκριτικής απόφαση του Υπουργού Γεωργίας, συνιστούν Ανώνυμη Εταιρεία με την επωνυμία " Αγροτική Βιομηχανία Γάλακτος Ηπείρου Α.Ε " με τον διακριτικό τίτλο " ΔΘΔΘΝΗ ". Ως έδρα της Εταιρείας ορίζεται η πόλη των Ιωαννίνων.

Η Εταιρεία έχει την δυνατότητα να ιδρύει υποκαταστήματα ή υπηρεσίες όχι μόνο στο εσωτερικό της χώρας μας αλλά και στο εξωτερικό ύστερα από απόφαση του Διοικητικού Συμβουλείου.

Σκοπός της Εταιρείας είναι :

α) η εξαγορά και επεξεργασία γάλακτος αγελάδος, προβάτου, αιγός και βουβάλας και η παραγωγή πάσης φύσεως γαλακτοκομικών προϊόντων ή και άλλων έχοντας ως βάση το γάλα ή και τα υποπροϊόντα του καθώς και το εμπόριο των παραπάνω.

β) Η προμήθεια από το εσωτερικό και το εξωτερικό βελτιωμένων φυλών ζώων και η διάθεσή τους σε φυσικά ή νομικά πρόσωπα καθώς και η δημιουργία σταύλων της Εταιρείας για τη διάδοση των νέων και επωφελέστερων συστημάτων εκτροφής και εκμετάλλευσης των γαλακτοπαραγωγών ζώων.

Για την πραγμάτωση των σκοπών της η ίδια η εταιρεία ανεγέρει εγκαταστάσεις ήτε για να αποκτήσει την κυριότητα της υπάρχουσας ή να μισθώνει τις είδη υπάρχουσες.

Η διάρκεια της Εταιρείας ορίζεται εικοσιπενταετής (25 ετής) από την ημέρα που δημοσιεύθηκε στο Δελτίο Ανωνύμων Εταιρειών Περιορισμένης ευθύνης, στη Εφημερίδα της Κυβερνήσεως και από τη στιγμή που εγκρίθηκε το Καταστατικό ύστερα από απόφαση του Υπουργού Εμπορίου.

Έχει την δυνατότητα να παρατείνει διαδοχικά ύστερα από απόφαση της Γενικής Συνελεύσεως των μετόχων λαμβάνοντας υπ' όψιν τα άρθρα 29 παράγρ. 3 και άρθρο 31 παράγρ. 2 του Ν. 2190/1920 και τροποποίηση του άρθρου αν χρειαστεί.

Το μετοχικό κεφάλαιο της Εταιρείας ορίζεται σε 5.000.000 και κατανέμεται σε 5.000 μετοχές ονομαστικής αξίας χιλίων (1.000) δραχ. η κάθε μια.

Η κάθε μετοχή εκδίδεται από το Διοικητικό Συμβούλειο και καταβάλλεται της μετροιτής ύστερα από τη δημοσίευσή της .

Από το μετοχικό κεφάλαιο της Εταιρείας το 60% δηλ. 3.000 μετοχές ανήκουν στην Αγροτική Τράπεζα της Ελλάδος και το 40% των μετοχών ανήκουν στην Ένωση Πιστωτικών Συνεταιρισμών Ιωαννίνων δηλ. 2.000 μετοχές.

Οι μέτοχοι είναι υποχρεωμένοι να καταβάλουν την αξία των μετοχών της μετροιτής ύστερα από τη δημοσίευσή τους.

Το Διοικητικό Συμβούλειο έχει το δικαίωμα ύστερα από απόφαση της πλειοψηφίας των μετόχων, δηλ τα 2/3 του συνόλου να αυξήσουν το εταιρικό κεφάλαιο με την έκδοση νέων μετοχών είτε εφ' άπαξ, είτε με τμηματική έκδοση. Αυτό μπορεί να συμβεί από τη διάρκεια της πρώτης πενταετίας από τη σύσταση της εταιρείας.

Ο τρόπος της πληρωμής από το νέο κεφάλαιο που εκδόθηκε καθώς και ο τόπος και ο χρόνος της έκδοσης νέων μετοχών ορίζεται από τα όργανα της εταιρείας που αποφασίζουν την έκδοση.

Οι μετοχές της εταιρείας είναι ονομαστικές και μη μεταβιβάσιμες. Κατ' εξαίρεση μετά από έγκριση του Διοικητικού Συμβουλείου της Εταιρείας οι μετοχές τις οποίες αναλαμβάνει η Πιστωτική Ένωση Γεωργικών Συνεταιρισμών Ιωαννίνων μπορούν να μεταβιβαστούν και σε άλλες Συνεταιριστικές Οργανώσεις.

Οι μετοχές τις οποίες αναλαμβάνει η Αγροτική Τράπεζα μετά από έγκριση του Διοικητικού Συμβουλίου μπορούν να μεταβιβαστούν στην Πιστωτική Ένωση Γεωργικών Συνεταιρισμών Ιωαννίνων.

Απογορεύεται η έκδοση των μετοχών στις οποίες η τιμή τους να είναι κατώτερη του αργίου. Σε περίπτωση που προκύψει κάποια διαφορά από την έκδοση νέων μετοχών σε τιμή ανώτερη του αργίου σε καμία περίπτωση δεν μπορεί να διατεθεί για πληρωμή μερισμάτων αλλά πηγαίνει τακτικό αποθεματικό από την έκδοση των μετοχών παραπάνω από το άρτιο.

Οι τίτλοι των μετοχών καταγράφονται σε διπλότυπο βιβλίο με αύξων αριθμό. Ακόμη αναφέρεται η χρονολογία εκδόσεως των μετοχών, η σφραγίδα της Εταιρείας, το ονοματεπώνυμο των μετοχών και άλλα στοιχεία αυτών καθώς και η υπογραφή του Διοικητικού Συμβουλίου της Εταιρείας και ενός Συμβούλου ο οποίος ορίζεται από το Διοικητικό Συμβούλιο και εκφέρει αποδείξεις των μερισμάτων.

Οι τίτλοι των μετοχών είναι αδιαίρετοι απέναντι στην Εταιρεία και οφείλουν να εκλέξουν με κοινή συμφωνία έναν μόνο εκπρόσωπο από το Διοικητικό Συμβούλιο ο οποίος μπορεί να αναστείλει την άσκησή τους από τον τίτλο του απορέοντος δικαιώματος.

Η κυριότητα του τίτλου της μετοχής συνεπάγεται ανεπιφύλακτη αποδοχή του μετόχου των διατάξεων του καταστατικού της Εταιρείας και των αποφάσεων της Γενικής Συνέλευσης και του Διοικητικού συμβουλίου και ενεργούν πάντα μέσα στα όρια της Νομικής δικαιοδοσίας τους.

Κάθε μέτοχος οπουδήποτε και αν διαμένει υπολογίζεται ότι έχει μόνιμη κατοικία ύστερα από τη σύσταση της Εταιρείας.

Η έδρα της Εταιρείας υπάγεται εκεί που ανήκει δικαστικώς. Εάν η εταιρεία δεν έχει στην έδρα της διορισμένο αντιπρόσωπό της υπολο-

γίνεται ο γραμματέας των Πρωτοδικών της έδρας της εταιρείας από τον οποίο γίνονται όλες οι κοινοποιήσεις της εταιρείας.

Η Εταιρεία όπως είναι γνωστό διοικείται από το Διοικητικό Συμβούλιο το οποίο αποτελείται από 5 μέλη οι οποίοι είναι Έλληνες πολίτες και κατοικούν μόνιμως στην Ελλάδα και οι οποίοι εκλέγονται από τη Γενική Συνέλευση.

Η θητεία των μελών του Διοικητικού Συμβουλίου είναι τριετής (τριετής) και ανέρχεται την ενδέκατη (11η) ημέρα μετά την τακτική Γενική Συνέλευση του έτους από τις εκλογές τους και λήγει την δέκατη μέρα μετά την τακτική Γενική Συνέλευση του έτους της εξόδου τους.

Οι εξερχόμενοι σύμβουλοι είναι επανεκλεγόμενοι.

Σε περίπτωση θανάτου ή παραιτήσεως ή για οποιονδήποτε λόγο αποχώρησης ή αντικατάστασης οποιουδήποτε μέλους από το Διοικητικό Συμβούλιο τα μέλη που απομένουν προβαίνουν σε συμπλήρωση της κενής θέσης που υπάρχει.

Η θητεία του διοριζόμενου μέλους που αντικατέστησε τη θέση αυτού που υπήρχε θα διαρκεί μέχρι τη λήξη της θητείας του αντικαθιστάντος. Η συμπλήρωση της κενής θέσης υπολογίζεται από την έγκριση της πρώτης Γενικής Συνέλευσης που συνέρχεται.

Το Διοικητικό Συμβούλιο εκλέγει από τα μέλη του με απόλυτη πλειοψηφία τον Πρόεδρο και το Αντιπρόεδρο αυτού.

Σε περίπτωση που ο Πρόεδρος απουσιάζει ή για οποιονδήποτε λόγο δεν μπορεί να εκπληρώσει τις υποχρεώσεις του, τον αντικαθιστά ο Αντιπρόεδρος.

Εάν λείπει και ο Αντιπρόεδρος τότε ο Σύμβουλος ορίζεται από το Διοικητικό Συμβούλιο.

Η εκλογή γίνεται στην πρώτη συνεδρίαση του Συμβουλίου μετά την

εκλογή του από την Γενική Συνέλευση.

Ο Πρόεδρος του Διοικητικού Συμβουλίου ο οποίος έχει αναπληρώσει τη θέση παραβρίσκειται στις Συνεδριάσεις του Διοικητικού Συμβουλίου, διευθύνει τις εργασίες αυτού και παρακολουθεί την όλη λειτουργία της Εταιρείας και ενημερώνει σχετικά το Διοικητικό Συμβούλιο.

Αυτός εκπροσωπεί την Εταιρεία δικαστικώς και εξωδίκως. Από απόφαση του Διοικητικού Συμβουλίου πρέπει να ανατεθεί, η εκπροσώπηση της Εταιρείας και σε μέλος του Διοικητικού Συμβουλίου ή σε υπαλλήλους της Εταιρείας.

Το Διοικητικό Συμβούλιο συνέρχεται στην έδρα της Εταιρείας τακτικά και υποχρεωτικά κάθε μήνα. Εκτάκτως όταν ο Πρόεδρος ή ο Αντιπρόεδρος κρίνει το Συμβούλιο σκόπιμο ή όταν δυο Σύμβουλοι ζητήσουν την σύγκλησή του, ο Πρόεδρος είναι υποχρεωμένος να συγκαλέσει το Συμβούλιο εντός πέντε (5) ημερών από την υποβολή της σχετικής αίτησης η οποία να περιλαμβάνει και τα θέματα που πρόκειται να συζητηθούν. Σε περίπτωση που απουσιάζει κάποιος σύμβουλος ή κωλύεται για οποιονδήποτε λόγο, είναι υποχρεωμένος να αναθέσει σε κάποιον σύμβουλο την εκπροσώπηση του συμβουλίου και η εντολή αυτή να δοθεί με απλή επιστολή.

Κάθε σύμβουλος μπορεί να αντιπροσωπεύσει στο συμβούλιο ένα μόνο σύμβουλο απόντα ή κωλύμενο.

Το Διοικητικό Συμβούλιο βρίσκεται σε απαρτία και συνεδριάζει εγκαίρως εάν παραβρίσκονται ή αντιπροσωπεύουν αυτό το μισό των Συμβούλων, ουδέποτε όμως ο αριθμός των παρισταμένων αυτοπροσώπων Συμβούλων δεν πρέπει να είναι κατώτερος των τριών (3) και μέσα σ' αυτό περιλαμβάνονται δύο (2) εκπρόσωποι της Α.Τ.Ε.

Οι αποφάσεις του Διοικητικού Συμβουλίου λαμβάνονται πάντα υπ' όψιν από την απόλυτη πλειοψηφία των παρόντων και αντιπροσωπευόμενων

μελών.

Τα μέλη του Διοικητικού Συμβουλίου ψηφίζουν στη συνεδρίαση αυτού για οποιοδήποτε ζήτημα και από αυτά όσα τους αφορά προσωπικά, οι αποφάσεις λαμβάνονται με μυστική ψηφοφορία.

Οι συζητήσεις και οι αποφάσεις του Διοικητικού Συμβουλίου πιστοποιούνται για πρακτική καταχώρηση στο τηρούμενο βιβλίο που υπάρχει υπογραφόμενο από τον παρίσταντα κατά την συνεδρίαση Πρόεδρο ή προεδρεύοντος και των Συμβούλων.

Κανένας Σύμβουλος δεν δικαιούται να αρνηθεί την υπογραφή των πρακτικών συνεδριάσεων αφού έλαβε μέρος, δικαιούται όμως να ζητήσει την αναγραφή αυτής της γνώμης εάν διαφωνεί προς την απόφαση που έχει ληφθεί.

Τα αντίγραφα και τα αποσπάσματα των πρακτικών και όσα πρόκειται να παρουσιαστούν ενώπιον του Δικαστηρίου ή άλλης Αρχής, επικυρώνονται από τον πρόεδρο ή όταν απουσιάζει ο Πρόεδρος ή κωλύεται για οποιονδήποτε λόγο από τον νόμιμο αναπληρωτή του.

Κάθε αμοιβή ή αποζημίωση των μελών του Διοικητικού Συμβουλίου βαρύνει την εταιρεία εάν εγκριθεί από την τακτική Γενική Συνέλευση με ειδική Συνέλευση.

Το Διοικητικό Συμβούλιο είναι αρμόδιο να αποφασίζει όσα αφορούν την Διοίκηση της Εταιρείας και τη διαχείριση της περιουσίας αυτής καθώς και την επιστροφή των σκοπών της Εταιρείας. Εξαίρεση γίνεται μόνο όταν υπάρχει σχετική διάταξη του Νόμου ή του καταστατικού απαιτείται απόφαση από την Γενική Συνέλευση των Μετόχων.

Κάθε μέλος του Διοικητικού Συμβουλίου ευθύνεται απέναντι στην Εταιρεία, κατά την διοίκηση των εταιρικών υποθέσεων για κάθε παράπτωμα αυτού. Επίσης ευθύνεται το ίδιο εάν ο ισολογισμός περιέχει παραλήψεις ή ψευδείς δηλώσεις αποκρύπτοντας την πραγματική κατάσταση.

ση της Εταιρείας.

Κάθε μέλος του Διοικητικού Συμβουλίου είναι υποχρεωμένος να τηρεί αυστηρά τα απόρρητα της Επιχείρησης τα οποία του είναι γνωστά λόγω της ιδιότητάς του ως Σύμβουλος.

Το Διοικητικό Συμβούλιο αρνήθηκε να διοριστεί ως Διευθύνων Σύμβουλος γι' αυτό διορίζει τον Διευθυντή της Εταιρείας και τον αναπληρωτή αυτού για την περίπτωση κωλύματός του.

Ο Διευθύνων Σύμβουλος ή κατά περίπτωση ο Διευθυντής διευθύνει και διαχειρίζεται όλα όσα του έχουν ανατεθεί από το Διοικητικό Συμβούλιο. Έχει τη διαρκή επίβλεψη του προσωπικού ανωτέρου και κατωτέρου, εξουσιοδοτεί το Διοικητικό Συμβούλιο, προσλαμβάνει και απολύει το υπαλληλικό προσωπικό καθώς και το εργατικό προσωπικό μέσα στα όρια του κανονισμού των εργασιών. Υπογράφει την αλληλογραφία και γενικά ενεργεί για όλες τις πράξεις οι οποίες είναι αναγκαίες για την επίτευξη των σκοπών και για την εξυπηρέτηση των συμφερόντων και των αναγκών της Εταιρείας.

Ο Διευθυντής παρίσταται σε όλες τις συνεδριάσεις του Διοικητικού Συμβουλίου χωρίς ψήφο προβέροντας σε όλες τις εισηγήσεις για τα θέματα που απασχολούν την Εταιρεία.

Ο μισθός και κάθε είδους απολαβές του Διευθυντού ορίζονται προσωρινά από το Διοικητικό Συμβούλιο και βαρύνουν δε την Εταιρεία εάν εγκριθεί χωρίς την ειδική απόφαση της Γενικής Συνέλευσης.

Κανένα από τα έγγραφα της Εταιρείας δεν αναλαμβάνουν υποχρεώσεις έναντι τρίτων οποιασδήποτε μορφής και φύσεως είναι δεσμευτικό από την Εταιρεία εάν δεν έχει την υπογραφή του Προέδρου του Διοικητικού Συμβουλίου ή του Διευθύνοντος Συμβούλου ή και άλλων υπαλλήλων της Εταιρείας και η υπογραφή των εγγράφων έχει ανατεθεί σε αυτούς.

Η Γενική Συνέλευση των μετόχων είναι το ανώτατο όργανο της Εταιρείας και συγκαλείται πάντοτε από το Διοικητικό Συμβούλιο και συνέρχεται τακτικά στην έδρα της Εταιρείας μια φορά το έτος και μέσα στο διάστημα της πρώτης εξαμηνίας από την λήξη της Εταιρικής χρήσεως.

Το Διοικητικό Συμβούλιο είναι σε θέση κάθε φορά να κρίνει αν είναι αναγκαίο να συκληθεί Συνέλευση ή έκτακτη συνεδρίαση.

Επίσης μπορούν να συκαλέσουν έκτακτη γενική συνέλευση οι μέτοχοι με αίτησή τους και οι οποίοι εκπροσωπούν το ένα εικοστό (1/20) του καταβεβλημένου Εταιρικού Κεφαλαίου. Ορίζουν ημέρα συνεδρίασης και να μην απέχει περισσότερο από 30 ημέρες από τη χρονολογία που δόθηκε η αίτηση στον Πρόεδρο του Διοικητικού Συμβουλίου.

Η υποβαλλόμενη αίτηση περιλαμβάνει όλα τα θέματα τα οποία καλείται να αποφανθεί η Γενική Συνέλευση. Οι προσκλήσεις των Γενικών Συνελεύσεων που συγκαλούνται (τακτικών & εκτάκτων) δημοσιεύονται 20 τουλάχιστον πλήρες ημέρες πριν από τη Γενική Συνέλευση. Εάν πρόκειται για επαναληπτική Συνέλευση έχουμε αναγκαστική αναβολή 10 τουλάχιστον πλήρες ημέρες πριν αυτής.

Οι προσκλήσεις για τις Συνελεύσεις δημοσιεύονται σε μία από τις πολιτικές εφημερίδες των Αθηνών η οποία κυκλοφορεί σε όλη τη χώρα ημερησίως καθώς και σε μια οικονομολογική εφημερίδα η οποία ορίζεται από τον Υπουργό Εμπορίου και σε μια εβδομαδιαία ή ημερήσια πολιτική εφημερίδα η οποία εκδίδεται από την έδρα της Εταιρείας.

Οι προσκλήσεις δημοσιεύονται επίσης και στο Δελτίο Ανωμόμων Εταιρειών και Εταιρειών Περιορισμένης Ευθύνης της Εφημερίδας της Κυβερνήσεως των μεν τακτικών 10 τουλάχιστον πλήρες των δε επαναληπτικών 5 τουλάχιστον πλήρες ημέρες πριν γίνει η Γενική Συνέλευση.

Οι προσκλήσεις περιλαμβάνουν το σέκμα, τη χρονολογία, την ώρα

και τον τόπο στον οποίο θέλει να συνέλθει η Συνέλευση καθώς και τα θέματα της ημερήσιας διάταξης.

Ακόμα τοιχοκολλούνται σε εμφανή θέση του καταστήματος της Εταιρείας πριν από είκοσι ημέρες από τη Συνέλευση.

Σαράνταοκτώ ώρες (48) πριν από τη Γενική Συνέλευση συνηθίζεται να τοιχοκολλούνται σε εμφανή θέση του Καταστήματος της Εταιρείας πίνακες που περιλαμβάνουν τα ονόματα αυτών που έχουν δικαίωμα ψήφου στη Γενική Συνέλευση των μετόχων και υπάρχει και η ένδειξη του αριθμού των μετόχων και των ψήφων του καθενός, οι οποίοι ψήφοι σε κάθε περίπτωση είναι ίσοι προς τις μετοχές σύμφωνα με το άρθρο 30 του Νόμου 2190/1920 και αυτό τροποποιήθηκε από το άρθρο 13 του Ν. Διατάγματος 4237/62 και των διευθύνσεων των μετόχων ή των αντιπροσώπων τους.

Εάν κάποιος μέτοχος ή πληρεξούσιος μετόχου έχει αντιρρήσεις σχετικά με αυτά που αναγράφονται στον κατάλογο του πίνακα μπορεί να υποβάλλει τις αντιρρήσεις του στην αρχή της Συνεδρίασης της Γενικής Συνελεύσεως και πριν από κάθε συζήτηση από τα θέματα που αναφέρονται στην ημερήσια διάταξη.

Όσοι μέτοχοι δικαιούνται και επιθυμούν να συμμετέχουν στη Γενική Συνέλευση σφείλουν να καταθέσουν τους τίτλους των μετοχών μέσα στο ταμείο της Εταιρείας ή στο Ταμείο Παρακαταθηκών και Δανείων ή σε οποιαδήποτε Ανώνυμη Τραπεζική Εταιρεία στην Ελλάδα.

Αυτοί που έχουν δικαίωμα συμμετοχής στη Γενική Συνέλευση μπορούν να αντιπροσωπεύονται σε αυτή από οποιοδήποτε νομίμως εξουσιοδοτημένο πρόσωπο. Οι αποδείξεις καταθέσεων τίτλων, καθώς και τα πληρεξούσια πρέπει να εισάγονται στη Διοίκηση πέντε (5) τουλάχιστον ημέρες πριν τη Συνεδρίαση.

Η Γενική Συνέλευση πραγματοποιείται όταν εκπροσωπείται το ένα

πέμπτο (1/5) τουλάχιστον του καταβεβλημένου Εταιρικού κεφαλαίου.

Όταν δεν συνέρχεται απαρτία κατά την πρώτη συνεδρίαση η Γενική Συνέλευση συνέρχεται και πάλι εντός είκοσι (20) ημερών από τη χρονολογία της συνεδρίασεως που ματαιώθηκε. Εξαιρετικά όταν πρόκειται για αποφάσεις που αφορούν την μεταβολή της Εθνικότητας της Εταιρείας και την αύξηση των υποχρεώσεων των μετόχων ή μεταβολής του αντικειμένου της επιχείρησης, ή σε αύξηση του Εταιρικού κεφαλαίου ή αντίθετα σε μείωση του κεφαλαίου, σε έκδοση δανείου ή ομολογιών, σε μεταβολή του τρόπου διαθέσεως των κερδών σε συγχώνευση της εταιρείας, σε παράταση της διάρκειας της εταιρείας και τέλος διάλυση αυτής, η Συνέλευση βρίσκεται σε απαρτία και συνεδριάζει εγκαίρως επί των θεμάτων μόνο όταν παραβρίσκονται ή αντιπροσωπεύονται τα δύο τρίτα (2/3) του καταβεβλημένου εταιρικού κεφαλαίου.

Εάν η Γενική Συνέλευση δεν έχει απαρτία την πρώτη φορά δηλ. τα δύο τρίτα (2/3) του καταβεβλημένου εταιρικού κεφαλαίου συνέρχεται δεύτερη φορά και πρέπει να παραβρίσκονται το 1/3 του καταβεβλημένου εταιρικού κεφαλαίου. Εάν και πάλι δεν έχει απαρτία η Γενική Συνέλευση συνεδριάζει εγκαίρως έστω και αν παρίσταται έστω και ένας μέτοχος αλλά η Συνέλευση παρακολουθείται από έναν αντιπρόσωπο του Υπουργού Εμπορίου ή από κάποιον συμβολαιογράφο της έδρας της εταιρείας ο οποίος προσηγορεύει τα πρακτικά της συνελεύσεως.

Μέχρι να εκλεγεί το οριστικό προεδρείο της Γενικής Συνελεύσεως το οποίο είναι αποτελούμενο από τον Πρόεδρο και έναν Γραμματέα, προεδρεύει στη Συνέλευση ο πρόεδρος του Διοικητικού Συμβουλίου ή αν κωλύεται αυτός ο αντιπρόεδρος και σε περίπτωση που κωλύεται και αυτός ο πρεσβύτερος από τους παρόντες συμβούλους.

Οι αποφάσεις της Γενικής Συνελεύσεως και οι συζητήσεις αυτής καταχωρούνται εν περιλήψει σε ειδικό βιβλίο και υπογράφονται από τον

Πρόεδρο και τον Γραμματέα της Συνελεύσεως. Με αίτηση οποιουδήποτε μετόχου ο πρόεδρος είναι υποχρεωμένος να καταχωρήσει στα πρακτικά ακριβή περίληψη της γνώμης αυτού.

Ο τακτικός έλεγχος της οικονομικής διαχείρησης και του ισολογισμού της εταιρείας ενεργείται από τους ελεγκτές. Ορίζονται από την προηγούμενη τακτική Συνέλευση και ορίζεται και η αμοιβή τους.

Μέσα σε πέντε (5) ημέρες από την Συνεδρίαση της Γενικής Συνελεύσεως ή οποία ορίζει τους ελεγκτές ανακοινώνεται σε αυτούς από το Διοικητικό Συμβούλιο ο διορισμός τους.

Οι ελεγκτές έχουν πάντα όλα τα δικαιώματα και τις υποχρεώσεις και τις ευθύνες δηλ. αυτά που αναφέρονται στο άρθ.81 του Ν.Δ.4237/1962.

Η έκθεση του ισολογισμού των ελεγκτών παραδίδεται στα γραφεία της εταιρείας είκοσι (20) τουλάχιστον ημέρες πριν από τη Γενική Συνέλευση.

Η Εταιρική χρήση περιλαμβάνει δώδεκα μήνες δηλ. αρχίζει την 1η Ιανουαρίου και λήγει την 31η Δεκεμβρίου κάθε έτους. Στο τέλος κάθε χρήσης το Διοικητικό Συμβούλιο κλείνει τους λογαριασμούς και συντάσσει λεπτομερή απογραφή της Εταιρικής περιουσίας και καταρτίζει τον ετήσιο ισολογισμό της Εταιρείας σύμφωνα με τα άρθρ. 42α, 42β, 42γ και 43 του Ν.2190/1920 τον οποίο δημοσιεύει 20 τουλάχιστον μέρες πριν από την Συνεδρίαση της Συνέλευσης, σύμφωνα με το Ν.Δ 4237/1962.

Τον Ισολογισμό της εταιρείας και τις σχετικές εκθέσεις του Διοικητικού Συμβουλίου και των ελεγκτών κάθε μέτοχος δικαιούται να ζητήσει και να λάβει γνώση αυτών δέκα ημέρες πριν από τη Συνεδρίαση της Γενικής Συνέλευσης.

Ο Ισολογισμός για να ληφθεί έγκυρος από τη Γενική Συνέλευση θα

πρέπει να έχει θεωρηθεί (ειδικά) από τον Διευθυντή της Εταιρείας. Εάν λείπει αυτός, από κάποιο μέλος του Διοικητικού Συμβουλίου ορισμένο από αυτό ο οποίος θα πρέπει να έχει την Γενική Διευθυνση της Εταιρείας και να είναι Διευθώνων του Νομιστηρίου της.

Εάν διαφωθούν ως προς τον τρόπο καταρτίσεως του Ισολογισμού από άποψη νομιμότητας είναι υποχρεωμένοι να εκθέσουν στη Γενική Συνέλευση εγκαίρως τις αντιρρήσεις τους.

Τα καθαρά κέρδη της Εταιρείας διανέμονται ως εξής :

- α) αφαιρούνται 10/100 αυτών για σχηματισμό τακτικού αποθεματικού.
- β) κρατείται το απαιτούμενο ποσοστό για διανομή πρώτου μερίσματος για τους μετόχους έξι τοις εκατό (6/100) επί του καταβεβλημένου εταιρικού κεφαλαίου.
- γ) το υπόλοιπο με απόφαση της Γενικής Συνέλευσης διανέμεται είτε εξ'ολοκλήρου είτε μερικώς ως πρόσθετο μέροςμα στους μετόχους ή μεταφέρεται ολόκληρο στη νέα χρήση.

Η πληρωμή των μερισμάτων προς τους μετόχους αρχίζει μετά την έγκριση του ετησίου ισολογισμού από τη Γενική Συνέλευση η οποία ορίζει και την χρονολογία της ενάρξεως της πληρωμής.

Η Εταιρεία λύεται :

- α) άμα με την πάροδο μιας ορισμένης χρονικής διάρκειας του παρόντος καταστατικού δεν γίνει κάποια παράταση της διάρκειάς της.
- β) όταν η Εταιρεία κυρήξει ότι βρίσκεται σε κατάσταση πτώχευσης.

Το Διοικητικό Συμβούλιο της Εταιρείας είναι υποχρεωμένο να συγκαλέσει την Γενική Συνέλευση και να αποφασίσει για διάλυση ή μη της Εταιρείας όταν η αξία του ενεργητικού της Εταιρείας κατά την σύνταξη του ισολογισμού μετά την αφαίρεση του παθητικού γίνει κατώτερη από το ήμισυ του καταβεβλημένου μετοχικού κεφαλαίου.

Σε περίπτωση που λυθεί η Εταιρεία η Γενική Συνέλευση κανονίζει

τον τρόπο της εκκαθάρισης των Εταιρικών υποθέσεων, διορίζοντας τρεις εκκαθαριστές οι οποίοι προσδιορίζουν την αμοιβή. Οι εκκαθαριστές αυτοί κατά την διάρκεια της εκκαθάρισης ασκούν όλες τις αρμοδιότητες του Διοικητικού Συμβουλίου.

Οι εκκαθαριστές οφείλουν με την ανέληψη των καθηκόντων τους να γίνει απόγραφή της Εταιρικής περιουσίας και να δημοσιευθεί. Ένα αντίτυπο του λογαριασμού υποβάλλεται στο Υπουργείο Εμπορίου. Την υποχρέωση αυτή την έχουν οι εκκαθαριστές με τη λήξη της εκκαθάρισης.

Κάθε έτος τα αποτελέσματα της εκκαθάρισης υποβάλλονται στη Γενική Συνέλευση των μετόχων με σχετική έκθεση των αιτιών οι οποίες παρεκάλυσαν το τέρμα της εκκαθάρισης.

Ο διορισμός των εκκαθαριστών συνεπάγεται αυτοδίκαια την παύση από την εξουσία του Διοικητικού Συμβουλίου και των ελεγκτών.

Στη διάρκεια της εκκαθάρισης η Γενική Συνέλευση των μετόχων, διατηρεί πάντα τα δικαιώματα της εταιρείας.

Η Γενική Συνέλευση συνέρχεται πάντα με πρόσκληση των εκκαθαριστών σε συνεδρίαση εφόσον αυτοί την κρίνουν αναγκαία. Στη Γενική Συνέλευση ανήκει το δικαίωμα της εκκαθάρισης των λογαριασμών της εκκαθάρισης.

Οι μέτοχοι οι οποίοι εκπροσωπούν το ένα εικοστό (1/20) του καταβεβλημένου μετοχικού κεφαλαίου είναι σε θέση να προσκαλέσουν την σύγκληση της Γενικής Συνέλευσης οι οποίοι τηρούν τις απαραίτητες διατάξεις του καταστατικού της εταιρείας.

Στην παρούσα εταιρεία ασκεί εξουσία εποπτείας και ελέγχου ο Υπουργός Γεωργίας. Επίσης η Α.Τ.Ε έχει και αυτή δικαίωμα διαχειριστικού ελέγχου και Διοικητικού ελέγχου σύμφωνα με το άρθρο του Οργανισμού της Α.Τ.Ε το οποίο εγκρίθηκε στις 11/4/1962 με απόφαση

του Προέδρου της Κυβερνήσεως.

Ακόμα διατηρείται για την συγκεκριμένη εταιρεία και η δικαιοδοσία του Υπουργού Εμπορίου κατά τις ισχύουσες διατάξεις του Ν.Ο 4087/1960.

Μέσα σε ένα δίμηνο από τη δημοσίευση του παρόντος καθώς και από κάθε νέας αύξησης του εταιρικού κεφαλαίου το Διοικητικό Συμβούλιο οφείλει να συνέλθει σε ειδική συνεδρίαση και πιστοποίηση εάν καταβληθεί ή όχι το εταιρικό κεφάλαιο και υποβάλει μέσα σε αυτή την προθεσμία αντίγραφο του Πρακτικού που έχει συνταχθεί για το Υπουργείο Εμπορίου.

Μέχρι την έκδοση των οριστικών τίτλων των μετοχών το Διοικητικό Συμβούλιο μπορεί να εκδώσει ονομαστικούς προσωρινούς τίτλους, αναφέροντας ορισμένα στοιχεία και τις υπογραφές όλων από τα μέλη του καθώς και ορισμένες αποφάσεις.

Σε περίπτωση που δεν εκδοθούν νέοι τίτλοι για αντικατάσταση των προσωρινών οι προσωρινοί καταστρέφονται ενάντιον του Διοικητικού Συμβουλίου.

Το Πρακτικό υπογράφεται από όλα τα μέλη τα οποία παραβρίσκονται στο Διοικητικό Συμβούλιο.

Η πρώτη εταιρική χρήση περιλαμβάνει το χρονικό διάστημα από την νόμιμη σύσταση της εταιρείας και λήξη την 31η Δεκεμβρίου του επόμενου από την νόμιμη σύσταση της εταιρείας.

Το πρώτο Διοικητικό Συμβούλιο της Εταιρείας του οποίου η θητεία αρχίζει μέχρι την δέκατη ημέρα μετά από την τακτική Γενική Συνέλευση του έτους 1966 αποτελείται από :

- 1) Απόστολον Κυριάκου Παπαζήση, Διευθυντή της Α.Γ.Ε του υποκαταστήματος Ιωαννίνων,
- 2) Κωνσταντίνο Αριστείδου Βασιλείου, επιθεωρητής Γεωργικών Συνε-

ταιρισμών, υπάλληλος Α.Τ.Ε κάτοικος Ιωαννίνων,

3) Αντώνιο Αθανασίου Διαμαντόπουλο, υπάλληλο Α.Τ.Ε τεχνικής επιθεωρήσεως, κάτοικο Ιωαννίνων,

4) Νικόλαο Δημητρίου Μητροκάστα , γεωργοκτηνοτρόφου, Προέδρου της Π.Ε.Γ.Σ. Ιωαννίνων, κάτοικο Ιωαννίνων,

5) Γεωργίου Παππά, γεωργοκτηνοτρόφου, συμβούλου Διοικητικού Συμβουλίου της Πιστωτικής Ένωσης Γεωργικών Συνεταιρισμών Ιωαννίνων, κάτοικο Μεγάλου Μπισδουνίου - Ελεούσης Ιωαννίνων.

Από τα συμβαλλόμενα μέρη από κοινού και με συμφωνία τους παρέχθησαν στους κυρίους Νικόλαο Θεοδώρου Συριόπουλο και Ιωάννη Παναγιώτου Γιαννάκη, δικηγόρους κατοίκους Αθήνας, την ειδική εντολή και πληρεξουσιότητα να υπογράψουν μονομερώς οποιαδήποτε συμβολαιογραφική πράξη η οποία μπορεί να είναι σχετική με κάποια τροποποίηση του παρόντος καταστατικού η οποία επιβάλλεται από το νόμο και κάνει όλες τις ενέργειες που απαιτούνται για την έγκριση του παρόντος καταστατικού από τον Υπουργό Εμπορίου.

Κ Ε Φ Α Λ Α Ι Ο 4ο

ΚΡΙΤΙΚΗ ΕΡΓΑΣΙΩΝ

Α. ΠΡΟΤΕΙΝΟΜΕΝΑ ΜΕΤΡΑ ΓΙΑ ΤΗ ΒΙΘΣΙΜΟΤΗΤΑ ΤΗΣ ΕΤΑΙΡΕΙΑΣ

Για μια ακόμη χρονιά οι στόχοι των προϋπολογιστικών στοιχείων είχαν απόλυτη επιτυχία.

Η οικονομική πολιτική και η σωστή αξιοποίηση του γάλακτος από τις αρμόδιες Υπηρεσίες της Εταιρείας επέφεραν σημαντικά κέρδη στην Εταιρεία μας. Αποτέλεσμα αυτών ήταν η χορήγηση στους κτηνοτρόφους ποσού (846.939.041) δρχ. πλέον των τιμών έτους 1989 και καθαρά κέρδη του έτους 1990 σε 251.660.582 δρχ.

Τα κέρδη χρήσεως δρχ. 251.660.582 και τα υπόλοιπα κερδών προηγούμενων χρήσεων 22.218.829 δρχ. κατανεμήθηκαν ως εξής:

1) Τακτικό αποθεματικό	251.660.059
2) Πρώτο μέρισμα	7.387.800
3) Αφορολόγητο αποθεματικό νέων επενδ. (Μ.Δ 1828/89)	87.642.690
4) # # επενδ. (Μ.Δ 1892/82)	13.080.058
5) # # # (Μ.Δ 1892/90)	15.967.120
6) Υπόλοιπα κερδών εις νέων	124.635.685
ΣΥΝΟΛΟ	273.879.411

Τα έσοδα από τις πωλήσεις έφθασαν στο ποσό των 7.601.453.788 δρχ. και από τα διάφορα άλλα έσοδα στο ποσό των 488.948.726 δρχ.

Η Εταιρεία επίσης διαθέτει τα παρακάτω ακίνητα σε αναπόσβεστες αξίες.

1) Οικόπεδα δρχ. 52.876.914

2) Κτίρια και τεχνικά έργα δρχ. 94.546.291

Επί των παραπάνω ακινήτων υπάρχουν υποθήκες υπέρ της Α.Τ.Ε

Εκτός των παραπάνω πρέπει να συνυπολογιστούν και έμμεσες οφέ-

λειτουργιών κτηνοτρόφων όπως ενδεδειγμένα αναφέρονται οι εξής:

- α) Από την χορήγηση άτοκων προκαταβολών δρχ. 280 εκατ. περίπου
- β) Από τον ανταγωνισμό των ιδιωτών για την εξασφάλιση γάλακτος ποσό δρχ. 300 εκατ. περίπου.

Έτσι η συνολική ωφέλεια των κτηνοτρόφων των περιοχών δράσης της Βιομηχανίας φτάνει στο ποσό των 1.927 εκατ. επιπλέον των τιμών της προηγούμενης χρονιάς.

Β. ΒΑΣΙΚΟΙ ΣΥΝΤΕΛΕΣΤΕΣ ΠΟΥ ΕΥΝΟΙΣΑΝ ΤΗΝ ΒΙΟΜΗΧΑΝΙΑ

Οι βασικοί συντελεστές των ευνοϊκών αποτελεσμάτων της Βιομηχανίας ήταν:

- α) Η αφοσίωση της πλειοψηφίας των εργαζομένων στη Βιομηχανία και η προσήλωση στα καθήκοντά τους.
- β) Η εξαγωγική της δραστηριότητα με συνεχείς αυξητικές τάσεις.

Από την μελέτη των στοιχείων των εξαγωγών περασμένων χρόνων θα παρατηρήσουμε ότι χωρίς αυτά, τα οικονομικά αποτελέσματα της Βιομηχανίας δεν θα επέτρεπαν τη χορήγηση συμπληρωματικών τιμών στους κτηνοτρόφους και η εξασφάλιση πρώτης ύλης δεν θα ήταν αρκετά ικανοποιητική.

Παρά το ότι από την εξαγωγική μας δραστηριότητα σε τυροκομικά προϊόντα, δημιουργείται πρόβλημα εφοδιασμού του Έλληνα καταναλωτή με γνήσια γαλακτοκομικά προϊόντα, αν υπολογιστεί μάλιστα ότι η ζήτηση αυξάνεται, η συνέχεια της δραστηριότητας αυτής επιβάλλεται γιατί το απαιτούν τόσο η βιωσιμότητα της εταιρείας όσο και τα συμφέροντα του Έλληνα κτηνοτρόφου.

Γ. ΠΡΟΤΑΣΕΙΣ ΓΙΑ ΤΗ ΒΙΟΣΙΜΟΤΗΤΑ ΤΗΣ ΒΙΟΜΗΧΑΝΙΑΣ

Είναι γνωστό ότι η Βιομηχανία μέχρι σήμερα στην πράξη έδρασε σαν εταιρεία κοινωνικού χαρακτήρα που έχει σαν σκοπό την προστασία της κατανάλωσης και την αύξηση της κτηνοτροφίας.

Αν και με συνεχείς καταβαλλόμενες προσπάθειες για ορθολογιστικό προγραμματισμό και οργάνωση για αύξηση των αποδόσεων του γάλακτος και συμπίεσης των εξόδων, η κεφαλαιακή δομή της Εταιρείας αποτελεί σοβαρό ανασταλτικό παράγοντα.

Πρέπει λοιπόν οι μέτοχοι φορείς με την συμπαράσταση και του Κράτους, να αντιμετωπίσουν με σοβαρότητα, ιδιαίτερη προσοχή και ενδιαφέρον το πρόβλημα της ΔΡΩΘΩΝΗΣ και να δώσουν την απαιτούμενη λύση λαμβάνοντας υπ' όψιν τον υψηλό κύκλο εργασιών και τις επενδύσεις που επιθυμεί να πραγματοποιήσει, αφού δεν είναι νοητό η Βιομηχανία ΔΡΩΘΩΝΗ να μην ταυτίσει την δυναμική και ανοδική της πορεία όσον αφορά τις ποσότητες των προϊόντων αυτών, την ποιότητά τους, την συσκευασία και υποσυσκευασία τους, την προβολή των εξαγωγών της, χωρίς την εξασφάλιση του απαραίτητου, κατάλληλου, και πιο σύγχρονου μηχανολογικού εξοπλισμού που θα συντελέσει αποφασιστικά στην επίτευξη των παραπάνω στόχων.

Προκειμένου όμως να αντιμετωπιστεί το όλο πρόβλημα, χρειάζεται να εξασφαλιστούν συνθήκες εντατικής δραστηριότητας των οργάνων της βιομηχανίας νέων και πλέον κερδοφόρων προϊόντων με την επεξεργασία μεγαλύτερων ποσοτήτων γάλακτος με εκσυγχρονισμό του μηχανολογικού εξοπλισμού καθώς ακόμα και η διατήρηση εργασιακής ειρήνης μεταξύ εταιρείας και εργαζομένων σε αυτή.

Δ. ΕΝΕΡΓΕΙΕΣ ΤΟΥ ΔΙΟΙΚΗΤΙΚΟΥ ΣΥΜΒΟΥΛΙΟΥ ΤΗΣ ΒΙΟΜΗΧΑΝΙΑΣ ΓΙΑ ΤΗΝ
ΚΑΛΥΤΕΡΗ ΛΕΙΤΟΥΡΓΙΑ ΤΗΣ

Επέκταση - Εκσυγχρονισμός - Συμπλήρωση εργοστασίου Βιομηχανίας.

Οι λόγοι που επέβαλαν την βελτίωση και εκσυγχρονισμό των μηχανολογικών εγκαταστάσεων της Βιομηχανίας είναι πάρα πολλοί. Οι κυριότεροι είναι οι εξής:

- Βελτιστοποίηση διαθέσιμων ακόμα ποσοτήτων γάλακτος στην Ήπειρο και αύξηση της δυναμικότητας επεξεργασίας της βιομηχανίας από 100 σε 130 τόννους κατά μέσο όρο την ημέρα.
- Εξασφάλιση δυναμικότητας, ικανοποίηση αυξημένης ζήτησης για εξαγωγή.
- Μείωση της ανεργίας.
- Ποιοτική βελτίωση των προϊόντων από την δυναμικότητα εφαρμογής πιο σύγχρονης τεχνολογίας και εκσυγχρονισμός της συσκευασίας και υποσυσκευασίας τους, απαραίτητα σήμερα με τους κανόνες Marketing.
- Σοβαρή συμπίεση των εξόδων παραγωγής με την νέα τεχνολογία και επεξεργασία μεγαλύτερων ποσοτήτων με τις ίδιες σταθερές δαπάνες.
- Η ανάγκη παρασκευής νέων προϊόντων προσοδοφόρων στη Βιομηχανία με σκοπό την εξαγωγή των όπου σήμερα υπάρχουν δυνατότητες απορρόφησης των σε ικανοποιητικές τιμές.

Αναλυτικότερα το ύψος των επενδύσεων προβλεπομένη αρχικά σε 430 εκατ. δρχ. και περιλαμβάνει τις παρακάτω βελτιώσεις με το αντίστοιχο προβλεπόμενο κόστος ενώ πρέπει να σημειωθεί ότι η επένδυση αυτή έχει ενταχθεί στον κανονισμό της Ε.Ο.Κ 355/77 για επιλέξιμο ποσό 415.600.000 δρχ.

1) τμήμα φέτας	δρχ. 105.000.000
2) # σκληρών τυριών	# 68.000.000

3) #	νοπών προλόντων	#	122.000.000
4)	γενικές επενδύσεις	#	39.000.000
5)	σταθμοί συγκ. πρόψυξης γάλακτ.	#	19.000.000
6)	μέτα μεταφοράς	#	77.000.000

Σ Υ Ν Ο Λ Ο 430.000.000

Το παραπάνω ποσό των 430 εκατομ. δρχ. εξασφαλίζεται ως εξής!

1)	Από FEOGA καν. Ε.Ο.Κ 355/77	50% δρχ.	207.800.000
2)	Από πρόγραμμα δημοσίων επενδύσεων	20% δρχ.	83.120.000
3)	Από έδια συμμετοχή της Βιομηχανίας		139.080.000
		ΑΡΑ	430.000.000

Για την ολοκλήρωση της πρώτης φάσης του έργου υπήρξε ανάγκη να ζητηθεί συμπληρωματικό δάνειο από την Α.Τ.Ε, το ύψος του οποίου ανέρχεται στο ποσό των 450.000.000 και ανλύεται ως εξής!

1)	τμήμα παραλαβής γάλακτος	δρχ.	16.500.000
2)	# παστερίωσης #	#	32.500.000
3)	# ξυνογάλακτος	#	9.300.000
4)	# παραγωγής κοινής γιαούρτης	#	63.100.000
5)	# # στραγγιστής # πρόβειας	#	46.800.000
6)	# συσκευασίας γιαούρτης	#	181.500.000
7)	λοιπός εξοπλισμός εξυπηρέτησης των εγκαταστάσεων	#	20.000.000
8)	εκσυγχρονισμός 3 υαρχόντων σταθμών πρόψυξης	#	50.300.000
9)	διάφορα απρόβλεπτα	#	50.000.000
		Σ Υ Ν Ο Λ Ο	# 450.000.000

Το παραπάνω ποσό των 450 εκατομ. εξασφαλίζεται ως εξής!

1) (Στοι πόροι 5%	22.500.000
2) Δάνειο Μ+Μ προθεσμίας από την Α.Τ.Ε 25%	112.500.000
3) πρόγραμμα δημοσίων επενδύσεων 20%	90.000.000
4) από FEOGA καν. Ε.Ο.Κ 355/77	225.000.000
	Σ Υ Μ Ο Λ Ο
	450.000.000

Για την υλοποίηση των προαναφερόμενων επενδύσεων μέχρι σήμερα έγινε η σύναψη του δανείου 880 εκατομ. δρχ. από την Α.Τ.Ε.

Ολοκληρώθηκε η παραλαβή μέσων μεταφοράς, μηχανογράφησης και έγινε εγκατάσταση των εργολάβων και η ολοκλήρωση του όλου έργου των επενδύσεων θα ολοκληρωθεί μέχρι 31/12/1991.

Ε. ΚΑΝΟΝΙΣΜΟΣ ΕΡΓΑΣΙΑΣ & ΔΙΟΙΚΗΤΙΚΕΣ ΛΕΙΤΟΥΡΓΕΙΕΣ ΤΗΣ ΕΤΑΙΡΕΙΑΣ

Κατά την 23ετία που πέρασε όταν από τον Αύγουστο του 1968 είχε τεθεί σε εφαρμογή ο πρώτος Κανονισμός λειτουργίας των Υπηρεσιών της Βιομηχανίας που καθόριζε μόνο τις αρμοδιότητες και υποχρεώσεις των Διευθυντών και των προϊσταμένων, υπέρξε εμφανής η ανάγκη αντικατάστασης ή τροποποίησης αυτού, προκειμένου να αποφευχθούν αμφισβητήσεις και να αποκατασταθεί η εύρυθμη λειτουργία της.

Ακόμα ήταν ένα πλάγιο αίτημα των εργαζομένων στη βιομηχανία.

Η Διοίκηση της εταιρείας ανέθεσε σε επιτροπή τη μελέτη και σύνταξη του Κανονισμού λειτουργίας και εσωτερικής υπηρεσίας της Βιομηχανίας.

Η Επιτροπή έχει ολοκληρώσει το έργο της και ο Κανονισμός έχει εγκριθεί από το Διοικητικό Συμβούλιο της εταιρείας καθώς και η εφαρμογή του Κανονισμού αυτού από 1/7/1989. Έτσι ικανοποιείται και υλοποιείται και αυτό το αίτημα των εργαζομένων ενώ παράλληλα τίθεται σε εφαρμογή ένας κανονισμός λειτουργίας των Υπηρεσιών της Βιομηχανίας, όπου αξιοποιείται το έμφυτο δυναμικό της και αυτή αποκτά τη σύγχρονη μορφή της, με ευέλικτες διοικητικές υπηρεσίες και άριστη λειτουργικότητα.

Μετά τις θέσεις μας για τη βιωσιμότητα της Εταιρείας τα απολογιστικά στοιχεία του έτους 1990 και προβολογιστικά του έτους 1991, προκύπτει ότι η Εταιρεία βρίσκεται στο δρόμο της δυναμικής ανόδου και της σταθερής εμπιστοσύνης του κτηνοτρόφου, αποδεικνυόμενα με την αύξηση του οικονομιζόμενου γάλακτος των οικονομικών της αποτελεσμάτων και την εκτινοβολία της τόσο στην εσωτερική όσο και εκείνης του εξωτερικού. Έχουμε βέβαιη την ελπίδα λοιπόν ότι η ανοδική πορεία της Βιομηχανίας μπορεί να συνεχιστεί αφού με πίστη

και βεβαιότητα για την επιτυχία αυτού του σκοπού, η διοίκηση της Βιομηχανίας, οι Διευθυντές και όλοι οι εργαζόμενοι θα συνεχίσουν την προσφορά τους με την ίδια πίστιοφοξία για το μέλλον της Βιομηχανίας, ώστε η παρουσία της να αποτελέει ουσιαστικό και καθαριστικό οικονομικό παράγοντα της περιοχής και γενικότερα της Εθνικής μας Οικονομίας.

ΣΤ. ΠΡΟΒΟΛΟΓΙΣΤΙΚΑ ΣΤΟΙΧΕΙΑ ΑΠΟ 1/1 ΕΩΣ 31/12/1991

1) ΠΟΣΩΤΙΚΗ ΠΑΡΑΛΑΒΗ ΓΑΛΑΚΤΟΣ

Η συνολική ποσότητα και αξία του γάλακτος που προβλέπεται να εξαγοραστεί κατά το χρονικό διάστημα από 1/1 έως 31/12/1991 είναι η ακόλουθη:

α) γάλα πρόβειο	κιλά	27.500.000	χ	148	=	4.070.000.000
β) γάλα γίδινο	#	6.780.000	χ	85	=	576.300.000
γ) # αγελαδινό περιοχής	#	12.500.000	χ	75	=	937.500.000
δ) # πρόβειο 1/11-31/12/90	#	2.709.446	χ	6	=	16.256.676
ε) επιπλέον σε όσους δεν πήραν προκαταβολή, πρόβειο	#	8.950.000	χ	7	=	62.650.000
		<u>ΣΥΝΟΛΑ</u>	<u>ΚΙΛΑ</u>	<u>46.780.000</u>		<u>5.662.706.676</u>

2) ΚΑΤΑΝΟΜΗ ΓΑΛΑΚΤΟΣ

Π Ρ Ο Ι Ο Ν Τ Α	Ε Ι Δ Ο Σ Γ Α Λ Α Κ Τ Ο Σ			Από-
	Αγελαδινό	Πρόβειο	Γίδινο	δοση
Γάλα παν/νο χύμα	140.000	40.000	-----	--
# εμφιαλωμένο 1/2 λίτρο	7.250.000	-----	-----	0,520
# κακάο 1/2 λίτρο	1.180.000	-----	-----	0,487
Ευνόγαλο 1/2 λίτρο	650.000	-----	-----	0,518
Φέτα πρόβεια δοχείου 16κ.	-----	19.314.000	4.150.000	25
# # # 8κιλ		290.000	145.000	25
# # # 4 #		589.000	45.000	25
Μυζήθρα ξηρή		90.000		
Κεφαλογραβιέρα	2.016.000	4.033.000	1.530.000	16,95
Γραβιέρα πρόβεια		1.778.000	615.000	16,80
Ωσώνη	476.000	103.000	48.000	8,90
Πακορένιο		460.000	112.000	15,60
Γίδινο τυρί			135.000	9,70
Μυζήθρα νωπή	38.000	1.000		
Γαλοτύρι	12.000			
Γιαούρτι	289.000	632.000		
Αποκορύφωση γάλακτος	80.000	85.000		
Γάλα αγελάδος νωπό	369.000			
Μανούρι		85.000		
Σ Υ Ν Ο Λ Α	12.500.000	27.500.000	6.780.000	

3. ΠΙΝΑΚΑΣ ΠΑΡΑΓΩΓΗΣ ΠΡΟΪΟΝΤΩΝ ΚΑΙ ΕΣΟΔΩΝ ΕΤΟΥΣ 1991

α/α	ΕΙΔΟΣ ΠΡΟΪΟΝΤΩΝ	ΤΕΜΑΧΙΑ	Κ Ι Λ Α	ΜΕΣ.ΤΙ	Ε Σ Ο Δ Α
1	Γάλα παστ/νο χύμα αγελάδος	_____	140.000	105	14.700.000
2	Γάλα παστ/νο χύμα πρόβειο	_____	40.000	197	7.880.000
3	Γάλα παστ/νο χύμα γίδινο	_____	_____	131	_____
4	Γάλα εμφ/νο 1/2λ.	13.943.000	_____	68,50	955.095.500
5	# κακάο εμφιαλ. 1/2 λίτρ.	2.423.000	_____	74,20	179.786.600
6	Ευνόγαλο εμφ.1/2λ	1.255.000	_____	73,20	91.866.000
7	Φέτα πρόβεια δοχ. 16 κιλών	373.000	5.520.250	801	4.421.720.250
8	Φέτα πρόβεια δοχ. 8 κιλών	13.820	96.750	801	77.496.750
9	Φέτα πρόβεια δοχ. 4 κιλών	38.680	154.750	801	123.954.750
10	Κεφαλογραβιέρα	103.900	1.044.425	1204	1.257.487.700
11	Γραβιέρα πρόβεια	22.850	367.600	1215	446.634.000
12	Ωιδώνη	7.920	64.000	1293	82.752.000
13	Πεκσερίνο	12.860	83.460	1244	103.824.240
14	Γίδινο τυρί	5.850	13.100	1414	18.523.400
15	Μυζήθρα νωπή	_____	29.500	484	14.278.000
16	Γαλατόρι	_____	17.500	456	7.980.000
17	Γιαούρτι αγελαδιν	1.204.000	_____	41,80	50.327.200

ΕΙΣΙΤΗΡΙΑ ΕΣΟΔΑ ΑΙΘΡΑΣ	5.500.000
ΠΟΛΙΤΕΣ ΔΑΝΕΙΣ	25.500.000
ΠΡΟΒΛΕΠΟΜΕΝΗ ΑΝΟΣΗΜΕΤΩΝ ΠΡΟΣΩΡΙΚΟΙ	29.800.000
ΑΝΟΣΗΜΕΤΕΙΣ	68.480.000
ΨΗΦΙΑΚΑ ΠΡΟΪΟΝΤΑ	102.885.000
ΚΙΛΗΘΑ ΕΠΥΣΤΑΤΙΟΥ	69.759.000
# ΔΑΝΕΙΩΝ	83.000.000
ΤΙΜΟΙ ΧΡΗΜΑΤΟΔΟΤΗΜΑΤΩΝ	610.000.000
ΦΩΤΟ-ΕΙΣΗΓ. (ΑΠΟΓΡΑΦ. ΒΕΛΤΙΩΣΕΙΣ ΣΤΑΤΙΣΤΙΚΩΝ ΔΕΛΤΑΚΤΩΝ)	23.500.000
ΣΥΝΤΗΜΕΤΕΙΣ ΠΑΙΩΝ	46.598.000
ΕΣΟΔΑ ΑΥΤΟΚΙΝΗΤΩΝ ΠΑΡΑΧΑΡΓΗΣ	36.965.000
ΑΝΟΣΗΜΕΤΕΙΣ ΉΛΕΚΤΡΟΝΙΚΩΝ-ΑΝΟΣΗΜΕΤΕΙΣ ΑΝΕΞ/ΩΝ	968.576.000
ΜΕΤΑΠΟΡΙΚΤΗ ΚΕ.Χ. ΑΥΤΟΚΙΝΗΤΑ-ΠΑΡΑΧΑΡΓΗΚΑ	189.130.000

4) ΔΑΝΑΝΕΙΣ ΠΑΡΑΤΡΟΦΗΣ

6.019.640.336	

290.712.260	#
66.221.400	#
5.662.706.676	Dpx.

Ε Σ Ο Δ Α

18	#	ΠΡΟΒΕΛΤΑ	2.624.000	---	60	158.040.000
19	ΚΡΕΤΕΣ	---	505.000	---	525	265.125.000
20	ΜΕΤΑΠΟΡΙ	---	48.000	---	740	35.520.000
21	ΜΟΥΣΙΚΑ ΒΑΡΗ	---	55.000	---	523	33.955.000
22	ΤΕΛΗ ΔΕΛΤΑ. ΒΑΡΗ	---	369.000	---	87	32.103.800

						8.379.089.390

Σ Υ Ν Ο Λ Ο 2.258.794.000

5) ΔΑΠΑΝΕΣ ΔΙΑΘΕΣΗΣ

Μεταφορικά	6.000.000
Εξοδα εξαγωγών	173.449.000
Εξοδα αυτοκινήτων διανομής	9.800.000
Ώρα - δείγματα	5.300.000
Άλλες - Διοίκησης	21.694.000

Σ Υ Ν Ο Λ Ο 216.243.000

6) ΕΞΟΔΑ ΔΙΟΙΚΗΣΗΣ

Τηλεφωνικά - Ταχυδρομικά	4.400.000
Γραφική ύλη - έντυπα	14.000.000
Διαφημίσεις - Δημοσιεύσεις	5.500.000
Αμοιβή Δ.Σ - Οδοιπορικά	3.200.000
Οδοιπορικά υπαλλήλων	4.300.000
Αμοιβή ΣΟΔ	3.000.000
Ηλεκτροδότηση γραφείων	1.800.000
Άλλες δαπάνες	13.500.000
Αμοιβές τρίτων	3.000.000
Ασφάλιση - εκμετ/ση προσωπικού	24.000.000

Σ Υ Ν Ο Λ Ο 76.700.000

Σ Υ Ν Ο Λ Ο Ε Ξ Ο Δ Ο Ν = 8.571.377.336

Ε Σ Ο Δ Α

1) Πωλήσεις γενικά	8.379.089.390
2) Εσοδα εξαγωγών (με βάση το συμφωνητικό)	951.292.000
ΔΥΤΙΚΗ ΓΕΡΜΑΝΙΑ	δρχ. 666.506.000
ΙΤΑΛΙΑ	# 27.057.000
ΑΜΕΡΙΚΗ - ΚΑΝΑΔΑ	# 105.729.000
ΑΥΣΤΡΑΛΙΑ	# 152.000.000
	124.800.000

3) ΛΟΙΠΑ ΕΣΟΔΑ

Τόκοι διακανονισμούπώλησ.	25.000.000
Κέρδη Α.Β.Γ.Η ΟΔΘΘΩΝΗ Α.Ε & ΣΙΑ Ο.Ε	19.000.000
# ΑΙΤΘΛΟΔΘΩΝΗ Ο.Ε	800.000
Πλεόνασμα γάλακτος	35.000.000
Επιδότηση Εργασιών Ο.Α.Ε.Ο	9.000.000
Συν/κές διαφορές	22.000.000
Διάφορα έσοδα	14.000.000

Σ Υ Ν Ο Λ Ο Ε Σ Θ Ω Ω Ν = 9.455.181.390

Α Ν Α Κ Ε Φ Α Λ Α Ι Ω Σ Η

ΕΣΟΔΑ	1991	ΔΡΧ.	9.455.181.390
ΕΞΟΔΑ	1991	#	8.571.377.336

ΚΑΘΑΡΑ ΚΕΡΩΗ 883.804.054

Σημείωση! Η τιμή του πρόβειου γάλακτος που πληρώνει σήμερα η εταιρεία μας είναι δραχ. 142 το κιλό. Στα αποτελέσματα υπολογίστηκε η τιμή δραχ. 148 το κιλό σύμφωνα με την υπ' αριθμ.27/10 - 12 - 1990 απόφαση του Διοικητικού Συμβουλίου.

ΚΑΤΑΣΤΑΣΗ ΛΟΓΑΡΙΑΣΜΟΥ ΑΠΟΤΕΛΕΣΜΑΤΩΝ ΧΡΗΣΕΩΣ
ΤΗΣ ΔΕΚΕΜΒΡΙΟΥ 1990 (1 ΙΑΝΟΥΑΡΙΟΥ 1990 - 31 ΔΕΚΕΜΒΡΙΟΥ 1990)

ΠΙΝΑΚΑΣ ΔΙΑΘΕΣΕΩΣ ΑΠΟΤΕΛΕΣΜΑΤΩΝ

	Ποσό κλειδωτικής χρήσεως 1990	Ποσό προηγούμενης χρήσεως 1989
Τα Επισταλλόμενα	7.601.453.786	6.724.422.608
των		
α) πωλήσεων	7.321.141.193	6.663.863.730
β) εισπραχθέντων (κέρδη) επισταλλόμενων	280.312.595	58.558.876
γ) εισπραχθέντων (κέρδη) επισταλλόμενων	319.065.381	755.045.783
δ) εισπραχθέντων (κέρδη) επισταλλόμενων	599.377.976	311.604.659
ε) δαπάνων	110.396.240	43.019.128
στ) δαπάνων λειτουργικών	302.751.877	770.793.754
ζ) δαπάνων επενδυτικών	412.650.917	303.412.882
η) δαπάνων αποτελεσμάτων (κέρδη) επισταλλόμενων	166.771.059	10.191.777
θ) δαπάνων αποτελεσμάτων (κέρδη) επισταλλόμενων	18.733.117	20.102.694
ι) δαπάνων αποτελεσμάτων (κέρδη) επισταλλόμενων	17.075	36.730
ια) χρεογράφων	101.491.213	19.406.042
ιβ) πιστωτικά τόκοι και σύντομα έσοδα	120.241.355	39.547.466
ιγ) τόκοι	306.968.414	49.739.243
Χρεωστικά τόκοι και		
σύντομα έσοδα	642.234.735	505.067.774
από δαπάνες παραγωγής	568.668.049	370.691.255
από δαπάνες μεταφοράς		134.376.519
από δαπάνες μεταφοράς στα		
αποτελέσματα (κέρδη) επισταλλόμενων	73.566.686	74.300.000
αποτελεσμάτων (κέρδη) επισταλλόμενων	253.401.128	60.076.519
αποτελεσμάτων (κέρδη) επισταλλόμενων		10.337.276
αποτελεσμάτων (κέρδη) επισταλλόμενων		
αποτελεσμάτων (κέρδη) επισταλλόμενων	49.641.990	72.900.834
αποτελεσμάτων (κέρδη) επισταλλόμενων		
αποτελεσμάτων (κέρδη) επισταλλόμενων	12.907.362	24.989.697
αποτελεσμάτων (κέρδη) επισταλλόμενων	12.329.023	24.989.697
αποτελεσμάτων (κέρδη) επισταλλόμενων	25.236.365	47.911.237
αποτελεσμάτων (κέρδη) επισταλλόμενων	74.405.605	37.573.961
αποτελεσμάτων (κέρδη) επισταλλόμενων	257.807.333	
αποτελεσμάτων (κέρδη) επισταλλόμενων		
αποτελεσμάτων (κέρδη) επισταλλόμενων	53.626.986	49.068.877
αποτελεσμάτων (κέρδη) επισταλλόμενων		
αποτελεσμάτων (κέρδη) επισταλλόμενων	47.480.235	6.146.751
αποτελεσμάτων (κέρδη) επισταλλόμενων	6.146.751	47.922.126
αποτελεσμάτων (κέρδη) επισταλλόμενων		6.146.751
ΜΕΛΗ ΑΠΟΤΕΛΕΣΜΑΤΑ (κέρδη) ΧΡΗΣΕΩΣ	251.660.582	31.427.210

	Ποσό κλειδωτικής χρήσεως 1990	Ποσό προηγούμενης χρήσεως 1989
Καθαρά Κέρδη Χρήσεως	251.660.582	31.427.210
ΠΛΕΟΝ: Υπόλοιπα κερδών		
προηγούμενης χρήσεως	22.218.828	—
διαφορά φόρου εισοδήματος	—	28.542.54
προηγούμενης χρήσεως	—	271.878.411
ζύνολο	273.879.411	—
Μείζον: Φόρος εισοδήματος		
κέρδη προεξόφλησης	—	12.304.94
κέρδη προεξόφλησης	273.879.411	47.665.84
Η διαφορά των κερδών γίνεται ως εξής:		
1. Τακτικό Αποθεματικό	25.166.058	3.142.77
2. Πούλιτο μέρισμα	7.347.800	7.387.84
3. Απορρολήσιμα Αποθεματικά νέων		
επενδύσεων ΝΔ 1828/89	87.842.890	1.993.3
4. Απορρολήσιμα Αποθεματικά		
επενδύσεων ΝΔ 1262/82	13.060.058	12.923.1
5. Απορρολήσιμα Αποθεματικά		
επενδύσεων ΝΔ 1892/90	15.967.120	—
6. Υπόλοιπα Κερδών εις νέον	124.635.685	22.218.8
	273.879.411	47.665.84

Ο ΠΡΟΕΔΡΟΣ ΤΟΥ Δ.Σ.
ΑΡΙΣΤΕΡΙΝΗΣ ΜΠΙΣΙΑΚΟΙ

ΠΛΗΜΕΝΑ 31 ΜΑΡΤΙΟΥ 1991
Ο ΑΝΤΙΠΡΟΕΔΡΟΣ ΤΟΥ Δ.Σ.
ΕΥΑΓΓΕΛΟΣ ΑΡΓΥΡΗΣ

Ο ΟΙΚΟΝΟΜΙΚΟΣ ΔΙΕΥΘΥΝΤΗΣ
ΧΡΗΣΤΟΣ ΤΑΣΙΟΥΛΛΑΣ

ΠΙΣΤΟΠΟΙΗΤΙΚΟ ΕΛΕΓΧΟΥ ΟΡΚΩΤΟΥ ΛΟΓΙΣΤΗ

Προς τους κ.κ. Μετόχους της Ανώνυμης Εταιρίας «ΑΓΡΟΤΙΚΗ ΒΙΟΜΗΧΑΝΙΑ ΓΑΛΑΚΤΟΣ ΗΠΕΙΡΟΥ ΔΩΔΩΝΗ ΑΕ»

Ετις ανωτέρω Οικονομικές Καταστάσεις καθώς και το σχετικό Πρόσθετο της Ανώνυμης Εταιρίας «ΑΓΡΟΤΙΚΗ ΒΙΟΜΗΧΑΝΙΑ ΓΑΛΑΚΤΟΣ ΗΠΕΙΡΟΥ ΔΩΔΩΝΗ ΑΕ» της εταιρικής χρήσης την 31η Δεκεμβρίου 1990, Ο Ελεγχός μας έγινε σύμφωνα με τις διατάξεις του άρθρου 37 του κ.ν. Ν. 2190/1920 "περί Ανώνυμων Εταιρειών" και τις ελεγκτικές διαδικασίες που κρίναμε και ετησίως και κανόνες ελεγκτικής που ακολουθεί το Σύστημα Ορισμών Λογιστών Γέθρον στη διάθεση μας τα βιβλία και στοιχεία που τήρησε η εταιρεία και μας δόθηκαν ως αναγκαίες πληροφορίες και απειλήσεις που ζητήσαμε. Στα βιβλία της εταιρείας έχει τηρηθεί κανονικά λογαριασμός κόστους παραγωγής, δεν τροποποιήθηκε η μέθοδος απειλήσεων σε σχέση με τη χρήση εκτός από την περίπτωση της κατωτέρω παρατήρησής μας Νο 3. Επαληθεύσαμε τη συμφωνία του περιεχομένου της Εκθέσεως Διαχειρίσεως του Διοικητικού Συμβουλίου η Γενική Συνέλευση των μετόχων, με τις σχετικές Οικονομικές Καταστάσεις. Το Πρόσθετο περιλαμβάνει τις πληροφορίες που προβλέπονται από την παρ. 1 του άρθρου 43α του Ν. 2190/1920. Από τον παραπάνω έλεγχο μας προέκυψαν τα εξής: 1. Κατά πάγια τακτική η εταιρεία αποτιμά τα προϊόντα σε τιμές πωλήσεως, οι οποίες για ορισμένα προϊόντα είναι μεγαλύτερες από τις (έσχατες παραγωγής). Η τακτική αυτή, λαμβανόμενη υπόψη της επιδότησεως του κόστους παραγωγής των προϊόντων με σημαντικό μέρος των εξόδων χρηματοδοτήσεως και διασύνδεσης συντελεί: α) Η συνολική αξία των προϊόντων να εμφανίζεται στον ισολογισμό την 31.12.90 αυξημένη κατά 51.800.000 δρχ., ενώ αντίστοιχα την προηγούμενη χρήση ήταν αυξημένη 4.000.000 δρχ. και β) Τα κέρδη της χρήσεως 1990 να εμφανίζονται μεγαλύτερα κατά 44.300.000 δρχ. 2. Τα αποτελέσματα της χρήσεως επιδότηθηκαν με έκτακτη εφόδρα εισφορά του Ν. 1870/1989 223 δρχ. που δόθηκε να είτε επιδορήσει τα αποτελέσματα της προηγούμενης χρήσεως, 3. Η Έκθεση ενώ μέχρι την προηγούμενη χρήση εμφανίζει μέρος από τους τόκους των δανείων επιδομένων χρήσεων, στην παρούσα χρήση επιδορούν το κόστος παραγωγής και τα αποτελέσματα της χρήσεως με το σύνολο των χρηματοοικονομικών εξόδων. Η τακτική αυτή, λαμβανόμενη υπόψη της παρατήρησής μας Νο 1, είχε σαν συνέπεια τα κέρδη της χρήσεως να έχουν επιδορηθεί με τόκους δανείων της προηγούμενης χρήσεως συνολικής αξίας 74.300.000 δρχ. 4. Στο λογαριασμό ΑΠ-3, "Επιχορηγήσεις επενδύσεων παγίου ενεργητικού" περιλαμβάνονται επιχορηγήσεις συνολικού ποσού 462.018.185 δρχ., οι οποίες δεν είχαν εισπραχθεί μέχρι την ημερομηνία ελέγχου γιατί δεν είχαν ολοκληρωθεί οι προγραμματισμένες επενδύσεις, διακρινόμενες ότι η ισοπίση ομοιογένεια από τους οικείους φορείς έχει καταχωρηθεί στο λογαριασμό κ.δ. ΑΠ-11 "Χρεώστες διάφοροι". 5. Κατά πάγια τακτική η εταιρεία δεν λογίζει αποδόσεις στην αξία των παγίων που έχει επιχορηγηθεί με αποτέλεσμα να εμφανίζεται αυξημένη η αναπόδοτη αξία με αντίστοιχη αύξηση του ποσού του λογαριασμού του παθητικού, ΑΠ-3, "Επιχορηγήσεις επενδύσεων παγίου ενεργητικού". Το ύψος των αποδόσεων που δεν είχαν λογιστεί με την ίδια δυνατότητα να υπολογιστεί μέσω στα χρονικά όρια κερδοσύνδεσης του ελέγχου μας λόγω του πλήθους παγίων στοιχείων και των επιχορηγήσεων. 6. Το σύστημα εσωτερικού ελέγχου η οποία από την αγορά γάλακτος και την εφόδρα των παραγόμενων γαλακτοκομικών προϊόντων θα πρέπει να δελτιωθεί σημαντικά. 7. Η διοικητική έκθεση τελεί υπό την προοπτική της επεξεργασίας της από την Γενική Συνέλευση των μετόχων με πλειοψηφία 95% τουλάχιστον του ισολογισμού του ισολογισμού, οι οποίες διατάξεις που ισχύουν και λογιστικών αρχών, οι οποίες έχουν γίνει γενικά παραδοκίαι των από εκθέτης που η εταιρεία εφόδρα στην προηγούμενη χρήση (εξέρε από την περίπτωση της ανωτέρω παρατήρησής μας Νο 3), την παρουσίασή διαδρομή και τη χρηματοοικονομική κατάσταση της εταιρείας κατά την 31η Δεκεμβρίου 1990 καθώς και τα αποτελέσματα της χρήσεως που έληξε αυτή την ημερομηνία.

Αθήνα 22 Μαΐου 1991
Ο Ορκωτός Λογιστής
ΧΡΗΣΤΟΣ Γ. ΓΙΑΘΟΠΟΥΛΟΣ

Β. ΠΡΟΣΑΡΤΗΜΑ ΤΟΥ ΙΣΟΛΟΓΙΣΜΟΥ ΤΗΣ 31ης ΔΕΚΕΜΒΡΙΟΥ 1990

(βάσει των διατάξεων του κωδικοπ.Ν.2190/1920, όπως ισχύει)

ΠΑΡΑΓ.1.Σύντομη κατάρτηση και δομή των οικονομικών καταστάσεων, παρεκκλίσεις που έγιναν χάρη της αρχής της πραγματικής εικόνας.

α) ΑΡΘΡΟ 42α παρ.3: Παρέκλιση από τις σχετικές διατάξεις περί κατάρτισης των ετησίων οικονομικών καταστάσεων που κρίθηκε απαραίτητη για την εμφάνιση, με απόλυτη σαφήνεια, της πραγματικής εικόνας που απαιτεί η διάταξη της παρ.2 του άρθρου αυτού.

ΣΗΜ. ΔΕΝ ΕΓΙΝΕ

β) ΑΡΘΡΟ 42β παρ.1: Παρέκκλιση από την αρχή της αμετάβλητου δομής και μορφής εμφάνισης του Ισολογισμού και του λογαριασμού " αποτελέσματα χρήσης ".

ΣΗΜ. ΔΕΝ ΕΓΙΝΕ ΣΤΟ ΛΟΓ/ΜΟ "ΑΠΟΤΕΛΕΣΜΑΤΑ ΧΡΗΣΗΣ Ο

ΛΟΓ/ΜΟΣ ΙΙΙ."

γ) ΑΡΘΡΟ 42β παρ.2: Καταχώρηση στον προσδιορίζοντά λογαριασμό, στοιχείου σχετιζόμενου με περισσότερους υποχρεωτικούς λογαριασμούς.

Εσοδα περιέχει τα εξής ποσά:

Συναλλαγματικές διαφορές, ύψους δρχ. 15.041.993 ,επιδότηση κόστους εργασίας από Ν.1767/88 ο Ο.Α.Ε.Δ 20.573.231, διάφορα έσοδα 12.728.571, καθαρό έσοδο από κυλικείο δρχ. 21.331.000 ήτοι (6.099.360 έσοδα-6.078.029 δαπάνες και αγορές κυλικείου).Εσοδα από πρόγραμμα καν. Ε.Ο.Κ 921/89 (επιδότηση 3.049.800 - δαπάνη 1.772.936 = Διαφορά 1.276.640).

Γενικό σύνολο δρχ. 49.641.990.

ΣΗΜ. ΕΚΤΑΚΤΑ ΚΑΙ ΑΝΟΡΓΑΝΑ ΕΣΟΔΑ

Επίσης στο λογαριασμό ΙΙΙΙ

περιέχονται συγυλλαγματικές διαφέρειες δρχ. 9.714.012, πλεονάσματα και ελλείμματα τραπεζίου δρχ. 11.533

Απόλεια από αποζημίωση ατυχήματος οδηγού Α' Κυριακή (δρχ. 804.618-587.504 είσπραξη από Α.Τ.Ε = 217.114) και αποζημίωση από κλοπή Ο.Α.Π (δρχ. 541.413 - 200.000 είσπραξη Ο.Α.Π = 341.413)

Απόλεια από επιστροφή χαρ/μου εξαγωγών δρχ. 577.624 και διάφορα έξοδα δρχ. 474.727, έκτακτη εισφορά 1984/90 δρχ. 1.570.939 και έκτακτη εισφορά 1870/89 δρχ. 12.329.023.

Γενικό σύνολο δρχ. 25.236.385.

ΣΗΜ. ΕΚΤΑΚΤΑ ΚΑΙ ΑΝΟΡΓΑΝΑ ΕΞΟΔΑ

δ) ΑΡΘΡΟ 42β παρ.3! Προσαρμογή στην δομή και στους τίτλους των λογαριασμών με Αραβική αρίθμηση, όταν η ειδική φύση της επιχείρησης το απαιτεί.

ΣΗΜ. ΔΕΝ ΣΥΝΕΤΡΕΞΕ ΤΕΤΟΙΑ ΠΕΡΙΠΤΩΣΗ

ε) ΑΡΘΡΟ 42β παρ.4! Συμπτώξεις λογαριασμών του Ισολογισμού που αντιστοιχούν σε Αραβικούς αριθμούς για τις οποίες (συμπτώξεις) συντρέχουν προδοθέσεις της διάταξης αυτής.

ΣΗΜ. ΔΕΝ ΕΓΙΝΕ

στ) ΑΡΘΡΟ 42β παρ.5! Αναμορφώσεις κονδυλίων προηγούμενης χρήσης για να καταστού ομοειδή και συγκρίσιμα με τα αντίστοιχα κονδύλια της κλειόμενης χρήσης.

ΣΗΜ. ΔΕΝ ΕΓΙΝΕ

ΠΑΡΑΓΡ.2.ΑΠΟΤΙΜΗΣΗ ΠΕΡΙΟΥΣΙΑΚΩΝ ΣΤΟΙΧΕΙΩΝ.

α) ΑΡΘΡΟ 43α παρ.1-α) Μέθοδοι αποτιμήςσεως των περιουσιακών στοιχείων και υπολογισμού των αποσβέσεων καθώς και των προβλέψεων για υποτιμήσεις τους.

(1) Τα πάγια περιουσιακά στοιχεία, αποτιμήθηκαν στην αξία της τιμής κτήσεως αναπροσαρμοσμένης με βάση τον ειδικό Ν. (2665/88 και 1731/87) η οποία είναι προσαυξημένη με την αξία των προσθηκών και βελτιώσεων και μειωμένη με τις προβλεπόμενες από το νόμο απόσβεςεις. Οι επιχορηγήσεις που έλαβε η εταιρεία από το δημόσιο για κτήσεις παγίων επενδύσεων είναι συνολικού ποσού δρχ. 743.640.696 καταχωρήθηκε στο λογαριασμό του Παθητικού του Ισολογισμού ΑΙΙΙ 3 και ΑΙV 5 ως εξής:

Επιδοτήσεις παγίων	Σύνολο	Απορ/σεις επιδ.	Μη απορ/σεις επιδοτ.
α) Κεφάλαια κίνησης	5.535.250	5.535.250	-----
β) Έργο 87.41GR 0020	83.120.000	42.806.800	40.313.200
γ) # 90.41 EL 0030	90.000.000	-----	90.000.000
δ) Άοιπών παγίων	78.852.846	78.852.846	-----
	<u> </u>	<u> </u>	<u> </u>
A)	257.508.096	127.194.896	130.313.200
ΕΠΙΔΟΤΗΣΗ Ε.Ο.Κ			
α) Άοιπές παγίων	26.515.600	26.515.600	-----
β) Έργο 87.41GR0020	207.800.000	101.095.014	106.704.986
γ) Έργο 90.41EL0030	225.000.000	-----	225.000.000
	<u> </u>	<u> </u>	<u> </u>
B)	459.315.600	127.610.614	331.704.986
ΑΙV ΕΠΙΧΟΡΗΓΗΣΗ			
1262/92	Γ) 26.817.000	26.817.000	-----
<hr/>			
ΓΕΝΙΚΟ ΣΥΝΟΛΟ	743.640.696	281.622.510	462.018.186

Όμως το σχετικό μητρώο παγίων καταχωρήθηκαν σε μείωση της αξίας κτήσεως των κτηθέντων αντιστοίχων παγίων στοιχείων με συνέπεια να

διενεργούνται αποσβέσεις μόνο επί της μειωμένης αξίας κτήσεως των παγίων αυτών στοιχείων. Στο πιο πάνω ποσό περιέχεται και η είσπραξη της Α' & Β' δόσης της επιδότησης Ε.Ο.Κ 355/77 του έργου 87.41.GR.

002. Επί των ανωτέρω ποσών 143.901.814 δεν έγινε οριστικός καταμερισμός λόγω μη ολοκλήρωσης της επένδυσης.

Επίσης από το έργο 9041 EL.003.0 υπεβλήθη πρώτη αίτηση πληρωμής ποσοστού 42.521% του έργου και ήδη στις 23/1/1991 εισπράχθηκε από Ε.Ο.Κ ποσό ύψους 95.673.755 και αναμένεται η κρατική επιχορήγηση.

2) Δεν συνέτρεξε περίπτωση σχηματισμού προβλέψεων υποτίμησης.

3) Οι συμμετοχές και τα χρεόγραφα αποτιμήθηκαν στην συνολικά χαμηλότερη τιμή, μεταξύ της τιμής κτήσεως και της τρέχουσας τιμής τους.

4) Οι συμμετοχές σε λοιπές πλην Α.Ε επιχειρήσεις (Ε.Π.Ε, Ο.Ε) αποτιμήθηκαν στην κατ'είδος χαμηλότερη τιμή, μεταξύ της τιμής κτήσεως και της τρέχουσας τιμής τους. Ως τρέχουσα τιμή λήφθηκε η εσωτερική λογιστική αξία τους, όπως προκύπτει από το νόμιμα συνταγμένο τελευταίο ισολογισμό.

5) Τίτλοι με χαρακτήρα προθεσμιακής κατάθεσης δεν υπάρχουν.

6) Τα από αγορά προερχόμενα αποθέματα, (εμπορεύματα, πρώτες ύλες, αναλώσιμα κ.τ.λ) αποτιμήθηκαν στην κατ'είδος χαμηλότερη τιμή, μεταξύ της τιμής κτήσεως και της κατά το τέλος της χρήσεως τρέχουσας τιμής αγοράς.

7) Τα από ιδιοπαραγωγή προερχόμενα αποθέματα κατά πάγια τακτική η εταιρεία τα αποτίμησε "τιμές πώλησης", οι οποίες για αρκετά προϊόντα είναι μεγαλύτερες από τις τιμές κτήσεώς τους. Η τακτική αυτή είχε σαν συνέπεια, τη συνολική αξία των προϊόντων να εμφανίζεται στον ισολογισμό αυξημένη κατά δρχ. 51.800.000 περίπου, ισόποση αύξηση των κερδών της χρήσεως.

8) Τα υπολείμματα και υποπροϊόντα στην πιθανή τιμή πώλησεώς τους.

μειωμένη με τα προβλεπόμενα άμεσα έξοδα πώλησεως.

9) Η μέση τιμή κτήσεως όλων των αποθεμάτων προσδιορίσθηκε με την μέθοδο της μέσης σταθμικής τιμής η οποία ακολουθείται πάγια.

9) Άρθρο 43α παρ.1-α) Βάσει μετατροπής σε δραχμές περιουσιακών στοιχείων εκφρασμένων σε ξένο νόμισμα (Ξ.Ν) και λογιστικός χειρισμός των συναλλαγματικών διαφορών.

1) Οι απαιτήσεις και οι υποχρεώσεις που χρησιμοποιήθηκαν για κτήσεις παγίων στοιχείων, αποτιμήθηκαν με βάση την επίσημη τιμή το Ξ.Ν της 31/12/1990 και προέκυψαν συναλλαγματικές διαφορές πιστωτικές δρχ. 13.876.470 στον λογαριασμό προβλέψεων.

2) Υποχρεώσεις σε (Ξ.Ν) για κτήσεις παγίων δεν υπάρχουν.

3) Διαθέσιμα για Ξ.Ν δεν υπάρχουν.

4) Περιουσιακά στοιχεία υποκαταστημάτων δεν υπάρχουν λόγω μη ύπαρξης υποκαταστημάτων.

γ) Άρθρο 43 παρ. 2 : Παρέκλιση από τις βασικές μεθόδους τις βασικές αρχές αποτιμήσεως. Εφαρμογή ειδικών μεθόδων αποτιμήσεως. Κατά πάγια τακτική τα αποθέματα ετοίμων προλόντων (τυροκομικά) αποτιμούνται με την τιμή διάθεσης στην αγορά.

δ) Άρθρο 43 παρ.7-β) Άλλαγή μεθόδου υπολογισμού της τιμής κτήσεως ή του κόστους παραγωγής των αποθεμάτων ή των κινητών αξιών.

ΣΗΜ. ΔΕΝ ΕΓΙΝΕ

ε) Άρθρο 43 παρ. 7) Παράθεση της διαφοράς μεταξύ της αξίας αποτίμησης των αποθεμάτων και της κινητής αξίας και της τρέχουσας τιμής αγοράς τους, εφόσον είναι αξιόλογη.

ΣΗΜ. ΔΕΝ ΕΙΝΑΙ ΑΞΙΟΛΟΓΗ Η ΔΙΑΦΟΡΑ

στ) Άρθρο 43 παρ. 9) Ανάλυση και επεξήγηση της γενόμενης μέσα στην χρήση με βάση ειδικό νόμο, αναπροσαρμογής της αξίας των παγίων περιουσιακών στοιχείων και παράθεση της κινήσεως του λογαριασμού "

Διαφορές αναπροσαρμογής ".

ΠΑΡΑΓ. 3. ΠΑΓΙΟ ΕΝΕΡΓΗΤΙΚΟ ΚΑΙ ΕΞΟΔΑ ΕΓΚΑΤΑΣΤΑΣΕΩΣ.

α) Άρθρο 42.ε.παρ.β: Μεταβολές παγίων στοιχείων και εξόδων εγκαταστάσεως (πολυετούς) απόσβεσης.

Παραθέτουμε σχετικό πολύστηλο πίνακα με τις πληροφορίες που απαιτεί η διάταξη αυτή.

Π Ι Ν Α Κ Α Σ :	Αξία κτήσης 1989	Αγορά προσθή- κη 1990	Σύνολο αξίας κτήσης	Απόσβ ετους 1990	Σ/λο απο- σβεσ.εως τέλος 90	{Αναπ/ση αξία τέλος90
β1.Εξοδα ίδρυσης & 1ης εγκαταστάσεως	26.023	--	26.023	--	26.023	---
95.Άλοιπά έξοδα εγκ/σης	30.733	183.694	214.427	42.986	61.325	153.101
	56.756	183.694	240.450	42.986	87.348	153.101
ΓII/1.Γήπεδο,οικόπεδα	52.877	--	52.877	---	---	52.877
ΓII/3.Κτίρια-τεχν.εργα	243.048	2.212	245.260	15.687	150.713	94.546
ΓII/4.Μηχα/τα-τεχν.εγκ/ ση & εξοπλισμό	539.237	103.406	642.643	23.278	397.157	245.486
ΓII/5.Μεταφορικά μέσα	123.463	-2.622	120.841	3.436	47.238	73.603
ΓII/6.Επιπλα & λοιπό εξ.	34.353	7.422	41.775	1.566	12.846	28.930
ΓII/7.Ακίνητ/σεις υπό εκτελ. & προκ.	47.141	471.829	518.970	--	--	518.970
	1.040.119	-582.247	-1.622.366	-43.967	-607.954	1014.412

Αποσβέσεις χρήσεως αναλυτικά έχουν ως εξής για το 1990 :

1. Κτιρίων - τεχνικών έργων	15.687.486
2. Μηχαν/τών-τεχνικών εγκ/σεων-μηχ/κού εξοπλισμού	24.169.551
3. Μεταφορικών μέσων	6.057.131
4. Επίπλων και λοιπού εξοπλισμού	1.566.067

	47.480.235
5. Ποιπά έξοδα εγκαταστάσεων εκ των οποίων δεν κοστολογήθηκαν δρχ.	+ 42.885.419

	90.365.653

β) Άρθρο 43 παρ. 5-δ: Ανάλυση πρόσθετων αποσβέσεων.

ΣΗΜ. ΔΕΝ ΕΓΙΝΕ

γ) Άρθρο 43 παρ.5-ε: Προβλέψεις για υποτίμηση ενσωμάτων παγίων περιουσιακών στοιχείων .

ΣΗΜ. ΔΕΝ ΣΧΗΜΑΤΙΣΘΗΚΑΝ

δ) Άρθρο 43 παρ.3-ε: Ανάλυση και επεξήγηση των ποσών των εξόδων εγκαταστάσεων (πολυμετούς απόσβεσης) που αφορούν την χρήση.

Το ποσό ανέρχεται σε δρχ. 42.885.419 και είναι:

1. Ποσό εκατ. δρχ. 6.146.751 ήτοι το $1/5$ χ 30.733.754 εξόδων πρόβλεψης προσωπικού κατά την απόλυσή του (4η δόση) και

2. Τόκοι μακροπρόθεσμων δανείων τα οποία αφορούν τη νέα επένδυση κατασκευαστικής περιόδου ύψους 183.693.336 του οποίου η εταιρεία θα αποσβέσει εντός πενταετίας κάνοντας έναρξη το 1990 με πρώτη δόση ύψους $183.693.336 \times 1/5 = 36.738.667$

ε) Άρθρο 43 παρ.3-θ: Τα ποσά και ο λογιστικός χειρισμός των συναλλαγματικών διαφορών που προέκυψαν στην παρούσα χρήση, κατά την πληρωμή δόσεων ή την αποτίμηση στο τέλος της χρήσης δανείων ή πι-

στάσεων, χρησιμοποιηθέντων αποκλειστικά για κτήσεις παγίων.

ΣΗΜ. ΔΕΝ ΥΠΑΡΧΟΥΝ

στ) Άρθρο 43 παρ. 4 εδάφ.α' & β' Ανάλυση και επεξεργασία των κονδυλίων "έξοδα" ερευνών ανάπτυξης "υπεραξίας" επιχειρήσεων GOODWILL.

Παραχωρήσεις και δικαιώματα βιομηχανικής ιδιοκτησίας.

ΣΗΜ. ΔΕΝ ΥΠΑΡΧΟΥΝ ΤΕΤΟΙΑ ΚΟΝΔΥΛΙΑ.

ΠΑΡΑΓΡΑΦΟΣ 4 : ΣΥΜΜΕΤΟΧΕΣ

α) Άρθρο 43α παρ.1-β' Συμμετοχές στο κεφάλαιο άλλων επιχειρήσεων με ποσοστό μεγαλύτερο από 10% .

ΣΗΜ. Η ΕΤΑΙΡΕΙΑ ΣΥΜΜΕΤΕΧΕΙ ΣΤΙΣ ΑΚΟΛΟΥΘΕΣ ΕΤΑΙΡΕΙΕΣ.

ΕΠΩΝΥΜΙΑ	ΕΔΡΑ	ΣΥΜ/ΧΗ %	ΙΔΙΑ ΚΕΦΑΛΑΙΑ	ΑΠ/ΤΑ ΧΡΗΣ.90
ΑΒΓΗ ΔΕΘΩΝΗ & ΣΙΑ Ο.Ε	ΙΩΑΝΝΙΝΑ	80%	90.000	18.038.455
ΑΙΤΟΛΟΔΕΘΩΝΗ Ο.Ε	ΑΓΡΙΝΙΟ	50%	200.000	594.662
ΣΥΝΕΡΓΑΗ Ε.Π.Ε	ΑΘΗΝΑ	--	2	---
			290.002	18.733.117

Επίσης η εταιρεία ΣΥΝΕΡΓΑΗ Ε.Π.Ε στην οποία η εταιρεία μας συμμετέχει με ποσοστό 8,333% στο εταιρικό της κεφάλαιο ενέκρινε τον ισολογισμό χρήσης 1989 στην Γενική Συνέλευση του έτους 1990 με ζημία χρήσης δρχ. 1.039.379.525 δις και η αναλογούσα στην εταιρεία φορολογική ζημία ανέρχεται στο ποσό $1.039.379.525 \times 8,333\% = 86.614.957$.

β) Άρθρο 43α παρ.1-α' Σύνταξη ενοποιημένων οικονομικών καταστάσεων στις οποίες περιλαμβάνονται και οι οικονομικές καταστάσεις

της εταιρείας.

ΣΗΜ. ΔΕΝ ΣΥΝΤΡΕΧΕΙ Η ΠΕΡΙΠΤΩΣΗ ΑΥΤΗ

ΠΑΡΑΓΡΑΦΟΣ 5: ΑΠΟΘΕΜΑΤΑ

α) Άρθρο 43α παρ.1-ια : Αποτίμηση αποθεμάτων κατά παρέκκλιση από τους κανόνες αποτιμήσεως του άρθρου 43 για λόγους φορολογικών ελαφρύνσεων.

ΣΗΜ. ΔΕΝ ΕΓΙΝΕ

β) Άρθρο 43α παρ.1-ι! Διαφορές από υποτίμηση κυκλοφορούντων στοιχείων ενεργητικού και λόγοι στους οποίους οφείλονται.

ΣΗΜ. ΔΕΝ ΥΠΑΡΧΟΥΝ

ΠΑΡΑΓΡΑΦΟΣ 6 : ΜΕΤΟΧΙΚΟ ΚΕΦΑΛΑΙΟ

α) Άρθρο 43α παρ. 1-δ! Κατηγορίες μετοχών στις οποίες διαιρείται το μετοχικό κεφάλαιο.

Το μετοχικό κεφάλαιο της εταιρείας διαιρείται σε ονομαστικές μετοχές ως ακολούθως.

ΕΙΔΟΣ ΜΕΤΟΧΩΝ	ΑΡΙΘΜΟΣ	ΑΞΙΑ ΜΕΤΟΧΩΝ	ΣΥΝΟΛΙΚΗ ΑΞΙΑ
Ονομαστικές ΑΤΕ	73.878	1.000	73.878.000
# Ε.Γ.Σ Ιωαν/νων	30.511	#	30.511.000
# # Αρτα-Φιλ/δα	7.411	#	7.411.000
# # Παγωνίου	5.912	#	5.912.000
# # Πρέβεζας	2.955	#	2.955.000
# # Θεση/τίας	1.971	#	1.971.000
# Ε.Δ.Σ Κόνιτσας	492	#	492.000
	123.130		123.130.000

β) Άρθρο 43α παρ. 1-γ: Εκδοθείσες μετοχές μέσα στην χρήση για αύξηση του μετοχικού κεφαλαίου.

ΣΗΜ. ΔΕΝ ΕΚΔΟΘΗΚΑΝ

γ) Άρθρο 43α παρ.1-δκ 42.3 παρ.10: Εκδοθέντες τίτλοι και ενσωματωμένα σ'αυτούς δικαιώματα.

ΣΗΜ. ΔΕΝ ΕΚΔΟΘΗΚΑΝ

δ) Άρθρο 43α παρ.1-ιστ: Απόκτηση ιδίων μετοχών μέσα στην παρούσα χρήση.

ΠΑΡΑΓΡΑΦΟΣ 7: ΠΡΟΒΛΕΨΕΙΣ ΚΑΙ ΥΠΟΧΡΕΩΣΕΙΣ

α) Άρθρο 42ε παρ.14 εδαφ. δ' : Ανάλυση του λογαριασμού, λοιπές προβλέψεις αν το ποσό του είναι σημαντικό.

Το ποσό δρχ. 89.848/839 αφορά πρόβλεψη αποζημίωσης προσωπικού λόγω αξόδου από την εργασία σε ποσοστό 40%. Επίσης ποσό 13.876.470 αφορά πρόβλεψη αποζημίωσης απαιτήσεων σε συνάλλαγμα από πελάτες που δεν έχουν εισπραχθεί έως 31/12/90. Επίσης ποσό 10.000.000 αφορά πρόβλεψη αποζημίωσης επισφαλών απαιτήσεων παραγωγών γάλακτος και ποσό 5.000.000 αφορά πρόβλεψη αποζημίωσης επισφαλών απαιτήσεων πελατών.

β) Άρθρο 43α παρ. 1- ζ' : Οι οικονομικές δεσμεύσεις από συμβάσεις κ.λ.π που δεν εμφανίζονται στους λογαριασμούς τάξεως. Υποχρεώσεις καταβολής ειδικών μηνιαίων παροχών και οικονομικές δεσμεύσεις για συνδεδεμένες επιχειρήσεις.

ΣΗΜ. ΔΕΝ ΥΠΑΡΧΟΥΝ

γ) Άρθρο 43α παρ.1-ιβ' : Πιθανές οφειλές σημαντικών ποσών φόρων και ποσά φόρων που ενδεχόμενα να προκύψουν σε βάρος της κλειόμενης και των προηγούμενων χρήσεων, εφ' όσον δεν εμφανίζονται στις υποχρεώσεις ή στις προβλέψεις.

ΣΗΜ. ΔΕΝ ΥΠΑΡΧΟΥΝ

δ) Άρθρο 43α παρ.1-στ' : Μακροπρόθεσμες υποχρεώσεις πάνω από 5 έτη.

Οι μακροπρόθεσμες υποχρεώσεις αναφέρονται σε δάνεια της εταιρείας με την Α.Τ.Ε και ανέρχονται σε ύψος των δρχ. 1.983.761.277

Δόση κεφαλαίου χρήσεως 1990 -----ΜΕΙΟΝ #	35.619.794
	<hr/>
	1.948.141.483
Κεφάλαιο δανείων μη ανακαληφθέν -----ΜΕΙΟΝ #	278.998.400
	<hr/>

	1.669.143.083
Τόκοι δανείων μη δεδουλευμένοι -----ΜΕΙΟΝ #	791.303.359
	<hr/>
	877.839.724

ε) Άρθρο 43α παρ.1-στ: Υποχρεώσεις καλυπτόμενες με εμπράγματα ασφάλειες.

Επί των γηπέδων, κτιρίων, μηχανημάτων, μέσων μεταφοράς για ασφάλεια τραπεζικών δανείων και πιστώσεων υπέρ της Α.Τ.Ε υπάρχουν υποθήκες. Επίσης τα αποθέματα είναι ενεχυρισμένα στην ίδια τράπεζα για χρηματοδότηση κεφαλαίων κίνησης.

1. Μακροπρόθεσμες υποχρεώσεις -----	1.948.141.483
2. # # έτους 1991 -----	35.619.794
3. Βραχυπρόθεσμες υποχρεώσεις (κ.κινήσεως) ---	1.291.004.016
	<hr/>
	3.874.765.293
	<hr/> <hr/>

ΠΑΡΑΓΡΑΦΟΣ 8: ΜΕΤΑΒΑΤΙΚΟΙ ΛΟΓΑΡΙΑΣΜΟΙ

α) Άρθρο 42ε παρ 12 : Ανάλυση των κονδυλίων των μεταβατικών λογαριασμών "έσοδα χρήσεως εισπρακτέα " και " έξοδα χρήσεως δεδουλευμένα ".

1. Έξοδα επομένων χρήσεων δεν υπάρχουν καθ'όσον το ποσό των 74.300.000 της παρελθούσης χρήσεως που αναφέρεται σε τόκους χρησ/σεως για τις προαγορές γάλακτος που παραδ'όθηκε μέσα στο 1990 μεταφέρθηκε στα αποτελέσματα και δεν σχηματίστηκε νέο ποσό για την επόμενη χρήση όπως κατά πάγια τακτική έγινε κατά τα παρελθόντα έτη.

2. Εσοδα χρήσεων δεδουλευμένα :

Αμοιβή Δ.Σ και οδοιπορικά	Δεκεμβρίου 1990	δρχ.	240.208
Αναλώσιμα εμφιάλωσης	#	#	# 34.068
Μεταφορικά-παρ/γικά γάλακτος	#	#	# 2.354.262
Ασφάλιστρα προϋόντων	#	#	# 621.969
			<hr/>
			3.250.507

ΠΑΡΑΓΡΑΦΟΣ 9: ΛΟΓΑΡΙΑΣΜΟΙ ΤΑΞΕΩΣ

α) Άρθρο 42ε-παρ.11: Ανάλυση των λογαριασμών τάξεως, στην έκταση που δεν καλύπτεται η υποχρέωση αυτή από τις πληροφορίες.

Οι λογαριασμοί τάξεως αναλύονται στις κάτωθι κατηγορίες.

1. Εγγυήσεις Συναλ/κών παραγωγών γάλακτος			1.242.943.233
#	#	γαλακτοπολόν	43.774.000
#	#	προμηθευτών	222.651.661
#	#	λοιπές	13.158.100
			<hr/>
			1.522.526.994
			<hr/> <hr/>
2. Προϋόντα σε φυσικά τρίτων			127.048
Αφ/τα αποθ/κά Ν.1078/71			67.683.102
λοιπά			7.561
			<hr/>
			67.817.711
			<hr/> <hr/>

β) Άρθρο 42ε παρ.9: Εγγυήσεις και εμπράγματα ασφάλειες που χορηγήθηκαν από την Εταιρεία.

Η επιχείρηση έχει χορηγήσει εγγυήσεις σε τρίτους με δύο τρόπους ως εξής:

1.Εγγυήσεις σε ΔΕΗ και προμηθευτές	
, μετρητών ύψους δρχ.	1.137.527
2. # σε προμηθευτές με εγγυητική	
επιστολή της Α.Τ.Ε δρχ.	4.454.200
	<hr/>
	5.591.727
	<hr/> <hr/>

ΠΑΡΑΓΡΑΦΟΣ 10: ΑΜΟΙΒΕΣ ΠΡΟΚΑΤΑΒΟΛΕΣ ΚΑΙ ΠΙΣΤΩΣΕΙΣ ΣΕ ΟΡΓΑΝΑ

ΔΙΟΙΚΗΣΗΣ

α) Άρθρο 43α παρ.1-ιγ: Αμοιβές μελών οργάνων διοίκησης και διευθυντών της εταιρείας.

Η εταιρεία κατά την παρούσα χρήση κατέβαλε στους Διευθυντές τα κάτωθι ποσά.

Μισθοί και οδοιπορικά Διευθυντών και Δ.Σ.

	Αποδοχές	Εργ.Εισφ	Οδοιπορ.	Αμοιβ
	-----	-----	-----	-----
1. Αρσένης Νιτσιάκος (Προεδ. Δ.Σ. Γεωπ. Α.Τ.Ε)	_____	+ _____	187.100+	_____
2. Θρασ. Φατούρος (# # #)	_____	+ _____	107.491+	_____
3. Ελ. Παπαδοπούλου (Τεχν. Διευθ. Γεωπ. #)	4.136.301+	1.458.669	214.746+	_____
4. Ιωαν. Καραμπάλης (Αναπλ. Τεχνικ. Διευθ.)	3.982.070+	1.413.197+	601.476+	_____
5. Κ. Τσιουόλας (Οικονομικός Διευθυντής)	3.845.858+	1.071.072+	301.182+	_____
6. Οδοιπορ. καπολ. μελών Δ.Σ.	_____	_____	1.713.217+	_____
7. Αμοιβή μελών Δ.Σ.	_____	_____	_____	585.00
	<hr/>			
	11.964.229+	3.942.938+	3.125.212+	585.00
	ΣΥΝΟΛΟ = 19.617.379			
	<hr/> <hr/>			

β) Άρθρο 43α παρ.Ι-ιγ:Υποχρεώσεις που δημιουργήθηκαν ή αναλύθηκαν για βοηθήματα σε αποχωρήσαντα την παρούσα χρήση μέλη οργάνων Διοικήσεως της εταιρείας.

ΣΗΜ: ΔΕΝ ΥΠΑΡΧΟΥΝ

γ) Άρθρο 43α παρ.Ι: Δοθεσίες προκαταβολές και πιστώσεις σε όργανα Διοικήσεως (μέλη Διοικητικών συμβουλίων και Διαχειριστές)

ΣΗΜ. ΔΕΝ ΥΠΑΡΧΟΥΝ

ΠΑΡΑΓΡΑΦΟΣ 11: ΑΠΟΤΕΛΕΣΜΑΤΑ

α) Άρθρο 43α παρ.1-4: Κύκλος εργασιών κατά κατηγορία δραστηριότητες και γεωγραφικές αγορές (ο κύκλος εργασιών λαμβάνεται όπως καθορίζεται στο άρθρο 42ε παρ.15 εδφ.α).

1. Βιομηχανικής Δραστηριότητας

Εσωτερικών -----> 5.084.440.248

Εξωτερικών

α) Η.Π.Α -----> 381.639.642

β) Αυστραλία -----> 449.362.397

γ) Γερμανία -----> 1.582.744.447

δ) Ιταλία -----> 97.178.717

ε) Ν.Αφρική -----> 6.088.337

7.601.453.788
=====

2. Μέσος όρος προσ/κού : άτομα 378

κατά κατηγορία

- Διοικητικό (Υπαλλ/κό) άτομα 89

- Εργατικό # 289

ΣΥΝΟΛΟ άτομα 378

3. Αμοιβές και έξοδα του προσωπικού ως κάτωθι :

1) Διοικητικό (υπαλληλικό) προσωπικό

! Μισθός 224.440.827

! Κοινωνική επιβ/ση & βοηθήματα 48.745.022

----- 273.185.849

II) Εργατοτεχνικό προσωπικό

ημερομίσθια	429.059.203
Κοιν/κή επιβ/ση & βοηθήματα	108.551.978
	<u>537.611.181</u>
	<u>810.797.030</u>

τα οποία καταχωρήθηκαν στους λογαριασμούς της εταιρείας ως κάτωθι:

(215) κοστολόγηση στα προϊόντα	689.773.363
(217) κοστολόγηση στα υποπροϊόντα	1.143.553
(402) δαπάνες διάθεσης	99.330.762
(501) δαπάνες διοίκησης	28.776.416
(966) δαπάνες προγράμματος βελτίωσης	1.772.936
	<u>810.797.030</u>

III) Μισθοί απασπασμένων υπαλλήλων Α.Τ.Ε.

Μισθοί	8.118.371
Κοινωνική επιβάρυνση - βοηθήματα	2.871.866
	<u>10.990.237</u>

IV) Οδοιπορικά

οδοιπορικά Διευθυντών	1.411.995
# Διοικητικού & εργατικού προσωπ.	28.278.999
	<u>40.681.231</u>

Συνολικό κόστος εργασίας μετά των λοιπών κοινωνικών βοηθημάτων

δρχ. 810.797.030

+ 40.681.231

851.478.261

β) Άρθρο 43α παρ. 1-9! Μέτος όρος του απασχοληθέντος κατά την διάρκεια της χρήσεως προσωπικού και κατηγορίες αυτού με το συνολικό κόστος. Διευκρινίζεται ότι στο διοικητικό (υπαλληλικό) προσωπικό περιλαμβάνεται με το μηνιαίο μισθό αμοιβόμενο προσωπικό και στο εργατοτεχνικό προσωπικό οι αμοιβόμενοι με ημερομίσθιο.

γ) Άρθρο 42ε παρ.15-β! ΑΝΑΛΥΣΗ των έκτακτων και ανόργανων εξόδων και εσόδων.

Οι λογαριασμοί αναλύονται ως κάτωθι!

1. Έκτακτα και ανόργανα έξοδα !

Συναλλαγματική διαφορά	9.714.012
Πλεονάσματα - αλλεϊματα ταμείου	11.533
Έκτακτη εισφορά Νομ.1884/90	1.570.939
Έκτακτη εισφορά Νομ.1870/89	12.329.023
Αποζημίωση ατυχήματος οδηγού Α. Κυριάκη	217.114
(Δαπάνη 804.618 - 587.504 έσοδο)	
Αποζημίωση κλοπής Ο.Α.Π	341.413
(Δαπάνη 541.413 - 200.000 έσοδο)	
Λοιπά έξοδα	474.727
Απώλεια χαρ/μου εξαγωγών	577.624

25.236.385

2.Εκτακτα και ανόργανα έσοδα :

Συναλλαγματικές διαφορές	15.041.993
Επιδότηση κόστους εργασίας (Ν.1767/88)	20.573.231
Έσοδο από εκμετάλλευση κυλικείου (Αγορές Δαπάνες 6.078.029-έσοδα 6.099.360)	21.331
Πρόγραμμα καν/μού 1931/89 ΕΟΚ (Δαπάνη 1.772.936 - επιδότηση 3.049.800)	1.276.864
Λοιπά έσοδα	12.728.571
	<hr/>
	49.641.990

δ) Άρθρο 42ε παρ. 15-β) Ανάλυση των λογαριασμών έσοδα προηγούμενων χρήσεων .Έσοδα από προβλέψεις προηγούμενων χρήσεων και έξοδα προηγούμενων χρήσεων.

ΣΗΜ. ΔΕΝ ΥΠΑΡΧΟΥΝ

Ιωάννινα 31 Μαρτίου 1990



Ο ΠΡΟΕΔΡΟΣ Δ.Σ

Ο ΑΝΤ/ΔΡΟΣ Δ.Σ

Ο ΟΙΚ/ΧΟΣ Δ/ΝΤΗΣ

Ο ΣΥΝΤΑΞΑΣ

Α. ΝΤΕΣΙΑΚΟΣ

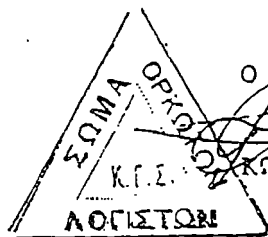
ΕΥΑΓ. ΑΡΓΥΡΗΣ

ΚΩΝ. ΤΑΣΙΟΥΛΑΣ

ΚΩΝ. ΠΑΠΑΚΩΣΤΑΣ

Βεβαιώνεται ότι το ανωτέρω προσάρτημα που αποτελείται από δεκατρείς(13)σελίδες είναι αυτό που αναφέρεται στο πιστοποιητικό ελέγχου που χορηγείται με ημερομηνία 22/5/91..

ΑΘΗΝΑ 22.Μαΐου.1991



Ο ΟΡΚΩΤΟΣ ΛΟΓΙΣΤΗΣ

ΚΩΝ/ΝΟΣ ΣΤΑΘΟΠΟΥΛΟΣ

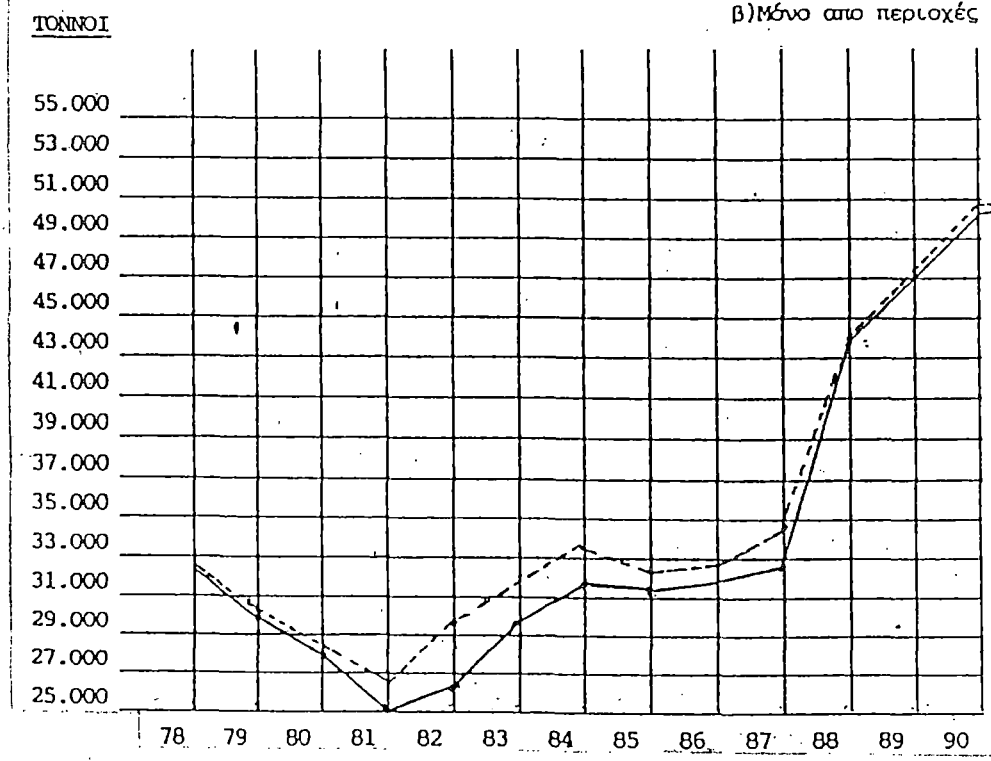
Γ. ΟΙΚΟΝΟΜΙΚΑ ΑΠΟΤΕΛΕΣΜΑΤΑ ΤΗΣ ΕΤΑΙΡΕΙΑΣ

Κατά την εξετασόμενη περίοδο του έτους 1990 τα μέτρα που είχαν στοχεύσει η Διοίκηση της εταιρείας, απέδωσαν στις εκτιμήσεις και τους προϋπολογισμούς της, όπως παραστατικά απεικονίζονται παρακάτω, με σύγκριση των ετών 1978-1990 (περίοδος λειτουργίας και νόθρου εργασιών).

Α' Εισοδήματα γάλακτος

α) Με γάλα άλλων περιοχών

β) Μόνο από περιοχές δράσης μας



	(β)	(α)
1978	32.711	32.711
1979	29.388	29.388
1980	27.925	27.925
1981	25.002	25.002
1982	26.103	26.103
1983	30.087	30.087
1984	31.682	31.682
1985	31.181	31.181
1986	31.450	31.450
1987	32.519	32.519
1988	43.490	43.490
1989	49.961	49.961
1990	51.010	51.010

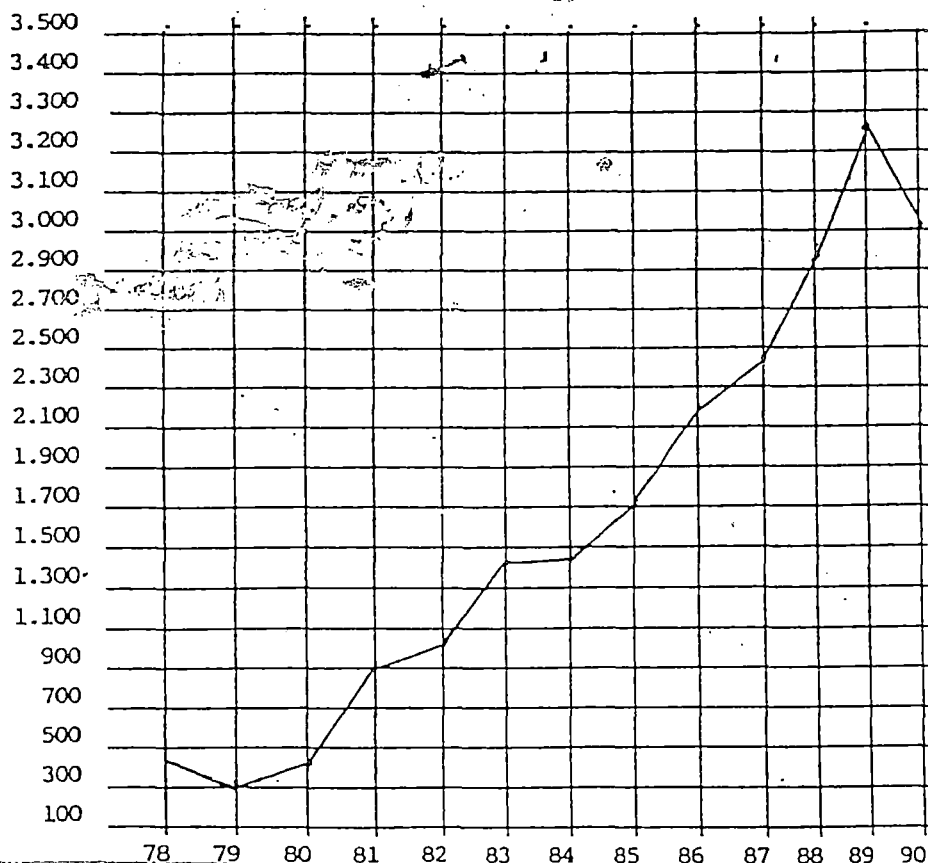
Πρέπει να επισημάνουμε πως τις αγορές γάλακτος κατά το έτος 1990 επηρέασαν σημαντικά οι παρακάτω παράγοντες.

1. Οι τιμές γάλακτος που εκδόθησαν στους παραγωγούς ήταν οι υψηλότερες σ'όλη την Ελλάδα.
2. Εβραίωσαν στην συνείδηση των κτηνοτρόφων για το έργο και τη συμπαράσταση της εταιρείας προς αυτούς.
3. Οι ευνοϊκές καιρικές συνθήκες, και
4. η μη παραλαβή του γάλακτος του Συν/κού Τυροκομείου Φιλιατών που ολοκλήρωσε την επένδυση εκσυγχρονισμού του και απορόφησε το γάλα της περιοχής του (1.114 τόννους έτους 1989).
5. Χαδυναμία του ιδιωτικού εμπορίου για συμπόρευση στις τιμές γάλακτος της Βιομηχανίας.

Επίσης πρέπει να επισημάνουμε ότι η εισκόμηση γάλακτος του έτους 1990 ξεπέρασε τη δυναμικότητα επεξεργασίας του εργοστασίου κατά 37% εισκόμηση 50.010 τόννοι- δυναμικότητας 36.500 τόννοι.

Β' Εξαγωγές Τυριών

ΤΟΝΝΟΙ



έτος	τόννοι	εισαγόμενο ανάλογα Δι
1978	443	48 εκατομ
1979	305	38
1980	420	67
1981	901	140
1982	1.046	270
1983	1.455	465
1984	1.411	478
1985	1.706	773
1986	2.200	1.100
1987	2.435	1.454
1988	2.963	1.967
1989	3.318	2.415
1990	2.997	2.684
1991	3.858	4.439

(συμβάσεις)

ΟΙΚΟΝΟΜΙΚΑ ΑΠΟΤΕΛΕΣΜΑΤΑ

Τα Οικονομικά αποτελέσματα είναι τα εξής:

Α.Σύνολο εξόδων		
α. Από την πώληση προϊόντων-υποπροϊόντων δρχ.		7.601.453.788
β. Ποιπά έσοδα		463.712.341
		<hr/>
		8.065.166.129
Β.Κόστος Προμηθειών		
α. Αποθέματα με 31/12/1989 δρχ.		78.238.662
β. Ανάλωση πρώτων υλών #		5.471.151.154
γ. # βοηθητικών υλών #		52.995.627
δ. # ειδών συσκευασίας #		273.518.548
ε. Δαπάνες παραγωγής #		1.794.730.170
στ.Εμπορεύματα #		2.120.170
		<hr/>
	Αθροιση	7.672.755.067
	Μείον αποθέματα 31/12/91	351.613.874
		<hr/>
		7.321.141.193
	Μείον μη επιμερισθέντα έξοδα	492.364.354
	Κέρδη	744.024.936
		<hr/> <hr/>
α) Έξοδα Διοικητικής Λειτουργίας		110.396.240
β) # λειτουργίας διαθέσεων		302.254.677
γ) Τόκοι έξοδα μη κοσ/ντα		36.628.019
δ) Αποσβέσεις μη κοσ/σεις		42.885.418
		<hr/>
		492.364.354

Τα αποτελέσματα για κάθε είδος προϊόντος τη χρονιά 1992 διαμορφώθηκαν ως εξής:

α/α	ΠΡΟΙΟΝ	ΖΗΜΙΑ	ΚΕΡΔΟΣ
1	Γάλα αγελαδινό τυποποιημένο	7.981.169	
2	Γάλα πρόβειο		11.101.682
3	Γάλα γίδινο	218.548	
4	Γάλα αγελαδινό εμπ/νό 1/2 λιτρ.		162.731.705
5	Γάλα κακάο εμπιαλωμένο		41.496.606
6	Ξυνόγαλα		23.997.078
7	Φέτα πρόβεια βαρελιού	224.400	
8	Φέτα πρόβεια σε δοχεία 16 κιλά	32.255.566	
9	Φέτα πρόβεια σε δοχεία 8 κιλών	4.117.422	
10	Φέτα πρόβεια σε δοχεία 4κιλών		14.101.770
11	Φέτα πρόβεια σε δοχεία 2 κιλών		41.010.009
12	Φέτα πρόβεια σε συσκευασ.1κιλ.		26.646.624
13	Φέτα πρόβεια σε συσκευασ.200γρ.		17.458.674
14	Καφαλογραβιέρα	7.870.891	
15	Γραβιέρα		18.328.535
16	Δωδώνη		14.657.618
17	Πεκορίνο		3.732.913
18	Γαλοτύρι		1.837.076
19	Μυζήθρα		3.814.043
20	Κατσικίσιο τυρί		1.653.249
21	Γιαούρτι πρόβειο 240 γρ.	8.806.798	
22	Γιαούρτι αγελαδινό 240 γρ.		822.332

23	Μανούρι	4.516.324	
24	Διάφορα υποπροϊόντα	37.084.201	
<hr/>			
	Σ Υ Ν Ο Λ Ο	103.075.319	383.387.914
<hr/>			

Από τα παραπάνω προκύπτει ότι τα αποτελέσματα :

A' Κέρδος από πώληση προϊόντων	δρχ.	383.387.914
B' Ζημίες # # #	#	103.075.319

Μικτό κέρδος εκμετάλλευσης----> 208.312.595

Στα παραπάνω πρέπει να υπολογίσουμε διάφορα έσοδα από εξαγωγές που πραγματοποιήσαμε το 1989 και διάφορα άλλα έσοδα εκμετάλλευσης ως εξής:

α) Λοιπά έσοδα	δρχ.	6.095.704
β) Επιστροφή επιτοκίου	#	26.095.507
γ) Ενισχύσεις από FEOGA	#	207.711.571
δ) Τόκοι έσοδα πωλήσεων	#	26.575.245
ε) # # καταθέσεων	#	9.030.286
στ) Τόκοι έσοδα δανείων & τραπεζής	#	92.460.927
ζ) Πλεονεκτήματα γάλακτος	#	55.769.665
η) Κέρδη συμμετοχών (ΑΒΓΗ.ΟΡΩΘΝΗ Ο.Ε)	#	18.038.455
θ) # # ΑΙΤΩΛΟΟΡΩΘΝΗ	#	694.662
ι) # από θεματοποίηση Κεφ/ρας	#	667.088
ια) Επιδότηση εργασιών (ΟΑΕΔ) Ν.1767/88	#	20.573.231
ΚΑΘΑΡΑ ΛΟΙΠΑ ΕΣΟΔΑ		463.712.341

Ανάλυση Λογαριασμών <ΑΠΟΤΕΛΕΣΜΑΤΑ ΧΡΗΣΕΩΣ>

I. -Αποτελέσματα Εκμεταλλεύσεως

Κύκλος Εργασιών 7.601.453.788

Μείον: Κόστος πωλήσεων 7.321.141.193

Μικτά κέρδη εκμεταλλεύσεως 280.312.595

Πλέον: Άλλα έσοδα εκμεταλλεύσεως 319.065.381

Σύνολο 599.377.976

Μείον: 1. Έξοδα Διοικ/κής Λειτουργίας 110.396.240

2. : Λειτουργίας Διαθέσεως 302.254.677 412.650.917

Μικτά κέρδη εκμεταλλεύσεως 186.727.059

Πλέον: 1. Έσοδα συμμετοχών 18.733.117

2. : Χρηωγράφων 17.025

4. Πιστωτικοί τόκοι και συναφή έσοδα 101.491.213 120.241.355

Σύνολο 306.968.414

Μείον: 3. Χρεωστικοί τόκοι και συναφή έξοδα 605.496.068

Μείον όσα κοστολόγηθηκαν 568.668.049 36.828.019

: : μεταφέρθηκαν στο

λογ/σμό έξοδα επομένης χρήσης 0 36.828.019

Ολική ζημιά εκμεταλλεύσεως 270.140.395

II. -Πλέον: Έκτακτα αποτελέσματα

1. Έκτακτα και Ανόργανα έσοδα 49.641.990

Μείον: 1. Έκτακτα και ανόργανα έξοδα 25.236.385 24.405.605

Οργανικά και έκτακτα κέρδη 294.546.000

Μείον: Σύνολο αποσβέσεων παγίων περ/ στοιχείων 90.365.253

Μείον: Οι Ενσωματωμένες στο λειτ/κό κόστος 47.480.235 42.885.418

ΚΑΘΑΡΑ ΚΕΡΔΗ ΧΡΗΣΕΩΣ ΠΡΟ ΦΟΡΩΝ 251.660.582

Πίνακας διάθεσης <ΑΠΟΤΕΛΕΣΜΑΤΑ ΧΡΗΣΗΣ>

Καθαρά Κέρδη χρήσεως 251.660.582

Υπόλοιπα κερδών προηγούμενης χρήσης 22.218.829

Πλέον: Διαφορά φόρου εισοδήματος προηγούμ. χρήσεως 22.218.829

273.879.411

Μείον: Φόρος εισοδήματος 273.879.411

Η Διάθεση των Κερδών γίνεται ως εξής:

1. Τακτικό Αποθεματικό 251.660.058

2. Πρώτο Μέρισμα 7.387.800

6. Αφορολόγητο Αποθεματικό νέων επενδύσεως Ν.Δ 1828/89 87.642.690

6α. Αφορολόγητο Αποθεματικό Επενδύσεων ΝΔ 1262/82 13.080.058

6β. : : : ΝΔ 1892/90 15.967.120

8. Υπόλοιπο Κερδών εις νέον 124.635.685

273.879.411

ΓΕΝΙΚΟ ΚΟΣΤΟΛΟΓΙΟ ΠΑΡΑΓΩΜΩΝ ΠΡΟΪΟΝΤΩΝ

(Βάσει βεβαίωσης παραγωγής και κοστολογίου Κ.Φ.Σ.)

Είδος προϊόντος ή υποπροϊόντος	Μονάδα Μέτρον	Ποσότητες παραχθέντων προϊόντων	Αξία Α' Υλης	Βοηθητικές Υλεις	Είδη συσκευασίας	Δαπάνες Παραγωγής	Συνολικό κόστος Παραγ. Πρ/ντων	Αλληλοπαρ/γές παραγ πρ/ντων	Βιομ/κό κόστος Πρ/ντων	Βιομ/κό κόστος μονάδας	Έξοδα διανομ. & διαθεσ βάσει αξίας κοστολ.	Εμπορικό κόστος	Επιρικό κόστος Μονάδας
Γάλα αγελ. τυποπ/νο	Κιλά	1163186	80187360	---	---	22949444	103136804	---	103136804	88,667	4105387	107242191	92,196
Γάλα πρόβειο	:	53997	7431585	---	---	1901499	9333084	---	9333084	172,844	371506	9704590	179,724
Γάλα γίδινο		---	---	---	---	---	---	---	---	---	---	---	---
Γάλα εμπ/νο 1/2 λιτ.	Τευάκια	14226160	500247500	754668	94436541	148406327	743845036	(-16818000)	727027036	51,104	28939496	755966532	53,139
κακάο	:	2422340	80967120	13354505	17655324	23374793	135351743	(-10130000)	125221743	51,694	4984483	130206226	53,752
Ξυλόγαλα	:	1266240	44937402	105657	8970773	12959475	66973307	(- 4824000)	62149307	49,081	2473869	64623176	51,035
Φέτα σε βαρέλια	Κιλά	3106	1845101	24824	62000	767131	2699056	(- 100000)	2599056	836,785	103456	2702512	870,094
Φέτα σε δοχεία μεγάλα	:	5270757	3102774802	16792351	93984451	936982703	4150534307	-332389444	3818144863	724,401	151982225	3970127088	753,236
Φέτα σε δοχί. 8 κιλών	:	98687	51532030	1025714	2084640	16256033	70898417	(-1547767)	69350650	702,733	2760520	72111170	730,705
Φέτα : : 4	:	135404	66235679	727797	4558642	22137495	93659613	(-6077511)	99737124	736,589	3970062	103707186	765,909
Φέτα : : 2	:	216798	---	---	---	33193368	33193368	+11835685	151549063	699,033	6032449	157581512	726,858
Φέτα ανασυμ/οία	:	---	---	13836492	---	---	13836492	(- 13836492)	---	---	---	---	---
Τρίμμα φέτα	:	1908	---	---	---	---	---	+ 9061343	9061343	474,446	360689	9422032	493,674
Φέτα σε συσκ. 1 κιλού	:	112761	---	---	---	18109685	18109685	+ 56596140	74707825	662,532	2973764	77681589	688,904
Φέτα : : 200 γραμ.	:	61982	---	---	---	9954297	9954297	+ 30591414	40545711	654,150	1613932	42159643	680,189
Κεφαλογραβιέρα	:	1247606	955693265	11696040	5477446	346001758	1318868509	(- 49833000)	1269035509	1017,176	50514281	1319549790	1057,665
Γραβιέρα πρόβεια	:	392366	307614957	3343015	1181182	102264075	414403229	(- 14483900)	399919429	1019,250	15918894	415838323	1059,821
Λαδόνη	:	65278	51526933	1124080	381888	15702285	68735186	(- 3942000)	64793186	992,570	2579109	67372295	1032,079
Πεκονίνο	:	88854	76301867	1151935	483911	24148377	102086090	(- 6416000)	95670090	1076,717	3808172	99478262	1119,576
Τυρί Κατοικίσιο	:	12326	9107297	396334	217357	4127541	13848520	(- 866000)	12982529	1053,75	516773	13499302	1095,695
Μυζήθρα	:	27617	2976628	89781	800773	2093075	5960257	+ 1877700	7837957	283,810	311992	8149949	295,107
Γιαούρη πρόβεια	Τευάκ.	2444650	80421536	325944	17257518	34994744	132999742	(- 1304000)	131695142	54,279	5242159	136937301	56,015
Γιαούρη αγελάδος	:	1163810	19131074	49394	8272416	12355442	39808326	(- 468899)	39339327	33,802	1565912	40905239	35,147
Γαλοτύρι	Κιλά	22326	3145687	5281	---	1136735	4287703	+ 1773599	6061302	271,490	241272	6302574	282,297
Κρέμες Γάλακτος	:	66177	1741683	---	---	---	1714683	+ 11652400	29067083	439,232	1157023	30224106	456,716
Βούτυρα	:	180002	---	9472	1919677	---	1929149	+15544960	157371109	874,274	6264197	163635306	909,074
Βούτυρα λιωμένα	:	49080	---	---	957327	---	957327	+ 46410040	47367367	965,101	1885470	49252837	1003,517
Μανούρι	:	47288	11658648	121077	980189	5185936	17945850	+ 1978000	37734850	797,970	1502045	39236895	829,734
Παστερίωση				1897758			1897758	---	1897758		75540	1973298	
ΣΥΝΟΛΟ			5471151154	52995627	273518548	1795002218	7592667547	668700	7593336247	---	302254677	7895590924	-

Β: ΟΙΚΟΝΟΜΙΚΑ ΑΠΟΤΕΛΕΣΜΑΤΑ ΣΧΕΤΙΚΑ ΜΕ ΤΟ ΓΑΛΑ

Τα οικονομικά αποτελέσματα της εταιρείας μας για το 1990 καθώς επίσης και τα προδπολογιστικά του 1991 διαμορφώνονται ως εξής:

Το 1990 καταβλήθηκαν στους κηνοτρόφους της Ηπείρου από την Βιομηχανία μας σε σχέση με τις τιμές της 31/12/1989 της Βιομηχανίας επιπλέον ποσά αξίας α) στο πρόβειο γάλα 731.242.891 β) στο γίδινο 33.781.520 γ) στο αγελαδινό 81.914.630.

Συνολικά 846.939.041 και η εταιρεία μας στον Ισολογισμό της άφησαν τελικό κέρδος 251.660.582 δρχ.

ΕΙΣΟΔΑ ΚΑΙ ΔΑΠΑΝΕΣ ΠΟΥ ΠΡΑΓΜΑΤΟΠΟΙΗΘΗΚΑΝ ΓΙΑ ΤΗΝ

ΛΕΙΤΟΥΡΓΙΑ ΤΗΣ ΒΙΟΜΗΧΑΝΙΑΣ

Το σύνολο των εξόδων και δαπανών για την λειτουργία της βιομηχανίας κατά το έτος 1990 ανήλθαν στο ύψος 2.639.117.132 δρχ. έναντι των 2.166.806.286 δρχ. του έτους 1989.

Υπήρξε μια αύξηση 472.310.846 δρχ. ή ποσοστό 21.797%

Με σκοπό την ανάλυση και διερεύνηση των εξόδων κατά κατηγορία και είδος έχουμε τον ακόλουθο πίνακα:

α/α	Είδος δαπάνης	Ποσά	Επιβάρυνση που αναλογεί		Αποκλίσεις στο κιλό από το 1989		Απόκλιση στο κιλό δαπανών €
			στο κιλό το 1990	στο κιλό το 1989	δρχ. +	δρχ. -	
1	Β΄ Υλκες υλ. κ. παρ.	52.995.627	1,0596	0,8046	0,2550		+ 31,69
2	Υλικά συσκ/οίων, είδη κτ.	273.518.548	5,4692	4,9461	0,5231		+ 10,57
3	Δαπάνες παρ. (1795002218)	-	(35,8923)	28,9465)	(6,9458)		(+ 23,99)
	Μεταφορικά με δχ παρ/κά	160.279.682	-3,2049	2,8513	0,3536		+ 12,40
	Αποδοχ. προσωπ. Οδοιπορ.	731.598.147	14,6288	11,3005	3,3283		- 25,45
	Εξοδα αυτοκ. παραλαβής	33.706.605	0,6739	0,6171	0,0568		+ 9,20
	Δινητήρηση παγίων	37.279.265	0,7454	0,5659	0,1795		+ 31,72
	Φόροι - Εισκορές	14.493.252	0,2898	0,2831	0,0067		+ 2,37
	Τόκοι χρηματοδότησης	568.668.049	11,3709	7,2577	4,1132		+ 56,67
	Εξοδα κίνησης Εργ/οίου	63.418.477	1,2680	1,1396	1,0128		+ 88,87
	Ψυκτικά προ/ντων (αναλω)	89.306.401	1,7857	1,7359	0,0498		+ 2,87
	Αποσβέσεις	47.480.235	0,9494	0,8386	0,1108		+ 13,21
	Πρόβλεψη αποζημ. προσωπ.	21.602.118	0,4319	0,5173		0,0854	- 16,50
	Λοιπές δαπάνες	22.588.268	0,4516	0,2750	0,1766		+ 64,22
	Γενικά έξοδα αγορών	4.581.719	0,0916	0,1235		0,9319	- 25,83
4	Δαπάνες διάθεσ(302254677)	-	(6,0438)	(4,3150)	(1,7288)		(+ 40,06)
	Αποδοχ. + εργοδ. εισκορ.	89.330.762	1,7862	1,3158	0,4704		+ 35,75
	Προμήθειες τραπεζών	10.518.519	0,2103	0,0439	0,1664		+ 379,04
	Μεταφορικά	136.984	0,0027	0,0194		0,0167	- 86,08
	Εξοδα Εξαγωγών	145.119.496	2,9010	1,9266	0,9744		+ 50,58
	: αυτ/των διανομής	8.146.678	0,1628	0,1313	0,0315		+ 23,99
	Δώρα - Δείγματα	4.264.735	0,0852	0,0791	0,0061		+ 7,71
	Λοιπά	16.709.430	0,3341	0,3162	0,0179		+ 5,66
	Ειδικά έξοδα εξαγωγ. 3%	28.028.073	0,5604	0,4828	0,0776		+ 16,07
5	Εξοδα Διοίκησης(110396240)	-	(2,2074)	(1,6254)	(0,5820)		(+ 35,80)
	Τηλεφωνικά	2.223.179	0,0444	0,0381	0,0063		+ 16,53
	Γραφική Ύλη - Έντυπα	11.536.636	0,2306	0,2661		0,0355	- 13,34
	Δημοσιεύσεις	3.636.517	0,0727	0,0811		0,0084	- 10,36
	Αμοιβές Δ.Σ - Οδοιπορικά	2.298.217	0,0599	0,0542	0,0057		+ 10,52
	Οδοιπορ. υπαλλήλων-δ/ντών	3.441.268	0,0688	0,0557	0,0131		+ 23,52
	Αμοιβή Σ.Ο.Α	2.413.000	0,0482	0,391	0,0091		+ 23,27
	Ηλεκτροκωπτικός γραμ.	1.508.786	0,0301	0,0057			+ 23,36
	Διάρθρωση	17.339.185	0,3467	0,1638	0,1829		+ 111,66
	Επισκαλείς απαιτήσεις	15.000.000	0,2999	-	0,2999		+ 100,00
	Αποδοχ. προσωπ. + εργοδ. εισκορ	28.776.416	0,5754	0,4548	0,1206		+ 26,51
	Ασφάλιστρα Ομαδ. προσ/κού	16.786.787	0,3356	0,3663		0,0309	+ 8,38
	Δωρεές (Σωματείο-Τρίτους)	5.436.249	0,1087	0,0817	0,0270		+ 33,04

Ποινά έξ.μη κοστο					
Λογισ. (104949822)	2,0985	1,7858	0,3127		+15,06
Αποσβέσεις	42.885.418	0,8575	0,1203	0,7372	+612,80
Τόκοι Μ+Μ ΔΑΝΕΙΩΝ	36.828.019	0,7364	1,1762		0,4398
Ποινά έξοδα	25.236.385	0,5046	0,4892	0,0154	+3,15
ΣΥΝΟΛΑ	2.639.117.132	52,7711	42,4285	10,9960	0,6484

Συγκρίνοντας τα ποσά του πίνακα εξόδων και δαπανών διαπιστώνουμε ότι στο σύνολο είχαμε αύξηση κατά 21,797% ενώ στην επιβάρυνση για κάθε κιλό γάλα είχαμε αύξηση 24,39% (51.075.525 κιλά γάλα το 1989 έναντι 51.010.651 το 1990).

Αναλύοντας τα επί μέρους ποσά πρέπει να επισημάνουμε τα ακόλουθα:

α) Σημαντική επιβάρυνση στο κόστος των προλόγων έχουν οι τόκοι χρηματοδότησης και τούτο διότι η βιομηχανία στερείται τα απαιτούμενα κεφάλαια κίνησης.

β) Το έτος 1990 δεν υπολογίσθηκαν τόκοι για επιβάρυνση της επόμενης χρήσης από τους χρηματοδοτικούς τόκους λόγω της προαγοράς γαλακτος που κατά πάγια τακτική γινόταν τα προηγούμενα χρόνια.

γ) Η ανάλωση του επιτοκίου χρηματοδότησης από 1/8/1990 από 18,25 σε 26,25 είχε ως αποτέλεσμα την αύξηση των τόκων χρήσεως κατά 36%.

δ) Το έτος 1990 υπολογίσθηκαν ως ειδικές δαπάνες εξαγωγών χωρίς δικαιολογητικά ποσοστό 3% επί της αξίας FOB κάνοντας χρήση του Ν.1828/89 άρθρο 8. Το ποσοστό αυτό ανέρχεται σε 28.028.073.

ε) Το έτος 1990 για πρώτη φορά η Εταιρεία δημιούργησε πρόβλεψη για επισφαλείς απαιτήσεις παραγωγών και πελατών ύψους 15.000.000.

α/α	Ποσότητα στοιχεία	1981	1982	1983	1984	1985	1986	1987	1988	1989	1990
1	Οριαία μισθός σε χιλ.	1.905	1.968	2.051	2.169	2.090	1.980	2.168,5	2.950,4	2.639,8	2.687
2	Διαφορικό προό μισθός σε Δρχ.	5.731	7.756	9.760	13.042	14.762	17.373	20.042	31.090	25.556	2.687
3	ΔΧΡ/ΟΧΒ	3,01	3,94	4,76	6,01	7,06	8,77	9,24	10,53	9,68	9
4	Μακροπρόθεσμη κεραιών μισθός / χιλ.	72,40	66,12	64,23	65,08	63,65	61,35	64	67	52	52,7
5	Αξία ρεύματος του χιλ.	217,90	260,60	305,60	391,25	449,60	533,31	594,6	711	500	623
6	Αυξομείωση κατά % ΟΧΒ	-1,65%	+3,31%	+4,96%	+5,15%	-3,64%	-3,61%	+9,32%	+36,05%	-10,5	+1,7
7	Αύξηση υπέρ ΟΧΒ	38,71	130,9	1.208,1	1.283,03	1.174,7	1.249,0	15,36	1.390	8,1	1.245

Ο πίνακας αυτός δείχνει την κατανάλωση του ηλεκτρικού ρεύματος, την αξία κατά ΟΧΒ κ.λ.π.

Σε αυτά τα στοιχεία δεν περιλαμβάνονται οι σταθμοί πρόψυξης του γάλακτος.

Η κατανάλωση ηλεκτρικού ρεύματος στο βιολογικό καθαρισμό αποβλήτων της βιομηχανίας ΔΕΘΘΝΗ κατά την τελευταία 9ετία:

ΕΤΟΣ	ΟΧΒ	ΔΡΧ.	ΔΡΧ. ανά ΟΧΒ
1981	425.500	1.890.031	4,44 (από 1/5/81)
1982	701.592	3.594.457	5,12
1983	734.163	4.807.996	6,54
1984	619.497	5.450.551	7,79
1985	605.249	5.634.415	9,31
1986	668.368	6.720.558	10,05
1987	630.732	6.199.737	9,83
1988	685.878	6.764.599	9,86
1989	473.941	7.250.468	15,30
1990	501.411	6.428.277	11,86

α/α	Στοιχεία	1981	1982	1983	1984	1985	1986	1987	1988	1989	1990
1	Ενεργητικό γάλα 6ε τόννους	26,304	29,463	31,938	33,334	32,833	32,999	33,877	43,796	51,075	50,000
2	Ανάληψη λαϊούτ 6ε τόννους	538	547	588	593	593	561	675	692	916	813
3	Ανάληψη -// 6ε υγρό /όν γάλακτ	20,44	18,28	18,40	17,8	18,07	17,37	19,92	15,83	17,93	17,7
4	Άφια λαϊούτ 6ε χιλ. δρχ	617,920	7619	9624	11842	15621	16201	19,92	15,83	17,93	17,7
5	Άφια λαϊούτ ανά υγρό	11,49	13,91	16,38	19,97	26,32	28,91	17,828	18,913	24,722	24,74
6	Δαπάνη για λαϊούτ /όννο γάλακτ	23,8	255,8	301,30	355,47	475,78	501,70	526,30	432,53	484,02	49,4
7	Αύξηση τιμώ λαϊούτ	52,19	21,19	17,76	21,92	43,8	79,84	-8,61	+3,44	-1,20	+3,3

Ο πίνακας δείχνει την κατανάλωση σε μαζούτ.

Επιβαρύνσεις - Συντελεστές

Έτος	Εξαγορασθείσες ποσότητες αιγοπρόβειου γάλακτος κιλά	Χορηγηθείσες προκαταβολές από 1/1-31/12 δρχ.	Οφειλόμενα ποσά από προκ/λές την 31/12 δρχ.
1980	18.362.597	277.664.801	280.302.600
1981	17.082.217	324.611.999	282.545.279
1982	18.275.703	552.187.396	440.979.481
1983	21.476.383	563.842.393	467.175.863
1984	24.193.952	642.758.353	508.817.852
1985	25.544.535	760.639.531	576.465.437
1986	23.712.251	948.978.479	722.476.411
1987	24.221.861	1.280.764.815	900.962.138
1988	32.400.990	1.614.733.187	1.082.046.041
1989	37.255.090	1.809.571.180	1.144.325.952
1990	36.816.968	2.143.497.004	1.314.753.705

Ο παραπάνω πίνακας δείχνει τις ποσότητες του αιγοπρόβειου γάλακτος που εξαγοράστηκαν την τελευταία 11ετία.

Τα ποσά που καταβλήθηκαν στους κτηνοτρόφους - εισκομιστές για προκαταβολές.

Ο πίνακας που ακολουθεί δείχνει τα οφειλόμενα ποσά προκαταβολών από τέλος κάθε μήνα σε χιλιάδες δρχ.

Οφειλόμενα ποσά προκαταβολών στο τέλος κάθε μήνα σε χιλ. δρχ.									
Μήνες	1982	1983	1984	1985	1986	1987	1988	1989	1990
Γενάρης	269.142	406.897	421.296	415.246	537.029	680.292	819.537	932.906	992.862
Φεβράριος	230.476	359.806	356.003	387.354	443.191	588.518	665.403	715.749	759.096
Μάρτης	194.876	300.296	287.692	313.076	374.043	491.706	496.354	537.695	537.695
Απρίλιος	148.624	238.964	206.679	215.622	286.163	360.600	347.771	352.008	371.118
Μάης	154.727	156.931	124.319	142.097	209.749	245.426	215.444	218.723	347.995
Ιούνιος	214.114	153.429	157.623	204.964	350.743	359.066	375.974	394.988	478.973
Ιούλιος	301.814	237.165	296.632	456.876	558.001	670.633	854.858	889.165	991.025
Αύγουστος	342.068	394.068	374.357	512.653	608.689	758.469	977.719	1.047.681	1.242.698
Σεπτέμβριος	401.867	433.181	486.974	555.586	671.641	845.640	1.049.677	1.144.332	1.307.514
Οκτώβριος	429.329	451.061	511.487	530.336	710.749	890.445	1.112.103	1.208.994	1.200.334
Νοέμβριος	440.529	464.665	519.529	591.000	728.027	914.209	1.112.093	1.224.274	1.377.132
Δεκέμβριος	440.979	458.176	500.818	576.465	722.476	900.962	1.082.046	1.144.326	1.314.753

Παρατηρώντας τα παραπάνω στοιχεία διαπιστώνουμε ότι η χορήγηση των προκαταβολών κυμάνθηκε σε αυξητικές τάσεις. Μέση τιμή αγοράς αιγοπρόβειου, έτους 1989 $3.917.999.292 / 38.365.966 = 102,121$

Μέση τιμή αγοράς αιγοπρόβειου, έτους 1990 $4.539.863.408 / 36.834.969 = 123,248$

Ποσοτικά είχαμε 1,17% μείωση του γάλακτος, με αύξηση της αγοραζόμενης τιμής κατά 20,7% . Το ύψος των προκαταβολών που χορηγήθηκαν αυξήθηκε κατά 18,45% ,ενώ το οφειλόμενο υπόλοιπο την 31/12/90 παρουσίασε αύξηση κατά 14,89% .

Αυτό οφείλεται στην καταβαλλόμενη προσπάθειά μας, συμπίεσης του χρησιμοποιούμενου ύψους προκαταβολής επειδή η βιομηχανία δεν έχει δικά της κεφάλαια.

Ετσι αναγκάζεται και δανείζεται από την Α.Τ.Ε με αποτέλεσμα το κόστος των προϊόντων να αυξάνει υπερβολικά από τους τόκους που καταβάλλει.

Η επιβάρυνση από τους τόκους χρηματοδότησης ανέρχεται σε 11,37 δρχ. στο κάθε κιλό γάλα.

Το πρόβλημα αυτό με την πάροδο του χρόνου θα αυξάνει ακόμα περισσότερο διότι θα εντείνεται ο ανταγωνισμός προς εξασφάλιση της πρώτης ύλης καθώς επίσης και οι τιμές του γάλακτος θα αυξάνουν με επακόλουθη συνέπεια την αύξηση του ύψους των χορηγούμενων προκαταβολών.

Η ΛΕΙΤΟΥΡΓΙΑ ΤΗΣ ΣΤΑ ΠΛΑΙΣΙΑ ΤΗΣ Ε.Ο.Κ

Κ Ε Φ Α Λ Α Ι Ο 7ο

Α. ΠΡΟΒΛΗΜΑΤΑ ΤΗΣ ΕΛΛΗΝΙΚΗΣ ΓΑΛΑΚΤΟΠΑΡΑΓΩΓΗΣ- ΑΝΤΑΓΩΝΙΣΜΟΣ

Όπως είναι γνωστό η εμπορία των Ελληνικών γαλακτοκομικών προϊόντων παρουσιάζει πολλά προβλήματα και φαίνεται ότι δεν έχει τη σωστή υποδομή ιδιαίτερα στα μέσα διακίνησης.

Όπως γίνεται σήμερα επιτρέπει το εύκολο κέρδος, την υποβάθμιση των πωλούμενων προϊόντων, την καταστρατήγηση - πολλές φορές - της Ελληνικής Νομοθεσίας, κ.τ.λ. και όλα αυτά σε βάρος της κατανάλωσης.

Οι συνθήκες γαλακτοπαραγωγής στη χώρα μας παρουσιάζονται εντελώς διαφορετικές σε σύγκριση με όλες τις άλλες χώρες που αποτελούν την Ευρωπαϊκή Κοινότητα, με συνέπεια τη διαμόρφωση υψηλότερου κόστους στον πρωτογενή τομέα και στη μεταποίηση.

Οι δυσμενέστερες αυτές συνθήκες δε θα πρέπει να οδηγήσουν σε αφανισμό τον κλάδο, ο οποίος θεωρείται απ'ενός μεν ότι αξιοποιεί σχεδόν αποκλειστικά ειδικές παραγωγικές δυνατότητες της Χώρας (αιγοπρόβειο γάλα) και απ'ετέρου ότι αφορά μία παραγωγή, όπου στη νωπή της μορφή δεν αντέχει τις δύσκολες συνθήκες μεταφοράς σε μεγάλες αποστάσεις.

Οι παρεχόμενες Κοινοτικές ενισχύσεις για την αντιμετώπιση των δυσκολιών είναι ανεπαρκής για την αντιστάθμιση της διαφοράς κόστους στη πρωτογενή παραγωγή και σχεδόν ανύπαρκτες στην μεταποίηση.

Η παραπάνω κατάσταση επιδυνώνεται με την ανταγωνιστικότητα των Κοινωνικών γαλακτοπροϊόντων στην χώρα μας, που απορρέει από την πλεονεκτική θέση των βιομηχανιών γάλακτος των χωρών της Ε.Ο.Κ λόγω μεγέθους παραγωγικότητας, πρώτης ύλης κ.τ.λ .

Ο κλάδος του γάλακτος στην Ελλάδα βρίσκεται κάτω από ισχυρή πίεση ανταγωνισμού των λοιπών χωρών της Ε.Ο.Κ. Ο ανταγωνισμός αυτός δεν είναι έντονος μόνο στα προϊόντα του αγελαδινού γάλακτος, αλλά και στα προϊόντα του αιγοπρόβειου γάλακτος με τις απομιμήσεις ελληνικών παραδοσιακών προϊόντων που κάνουν τελευταία οι γαλακτοβιομηχανίες της Ε.Ο.Κ από αγελαδινό γάλα και κατακλύζουν με αυτές τις αγορές μας και μάλιστα σε πολύ χαμηλές τιμές.

Η είσοδος της Χώρας μας στην Ευρωπαϊκή Κοινότητα που είχε σα συνέπεια την άρση της προστασίας της Ελληνικής παραγωγής, ανάγκασε πολλές Ελληνικές γαλακτοβιομηχανίες να εγκαταλείψουν την παραγωγή τυριών ευρωπαϊκού τύπου, όπως GOUDA, EDAM, EMMEDAL κ.λ.π. με συνέπεια να υποαπασχολούνται σοβαρά τα συναφή τμήματα των γαλακτοβιομηχανιών αυτών πέραν της δυσμενούς επίπτωσης στην εθνική οικονομία από την εξαγωγή συναλλάγματος.

Τα μόνα Ελληνικά γαλακτοκομικά προϊόντα που σήμερα δεν έχουν ανταγωνισμό, από ομοειδή προϊόντα της Ε.Ο.Κ είναι το παστεριωμένο γάλα νωπής κατανάλωσης και τα διάφορα είδη γιαούρτης.

Ακόμη και το ξένο παγωτό άρχισε να έρχεται στην Ελλάδα τα τελευταία 3-4 χρόνια (κυρίως από Ιταλία).

Β. ΠΡΟΟΠΤΙΚΕΣ ΚΛΑΔΟΥ

Αν δεν ανακοπεί η φθίνουσα πορεία που ακολουθεί η Ελληνική γαλακτοπαραγωγή τόσο στον πρωτογενή τομέα, όσο και στην μεταποίηση του, η ζημιά για την Εθνική μας Οικονομία θα είναι πολλή μεγάλη.

Κατά συνέπεια επιβάλλεται η λήψη μέτρων για την αύξηση και την σταθεροποίηση της παραγωγής μας μέχρι τα επίπεδα κάλυψης των αναγκών μας σε παστεριωμένο γάλα νωπής κατανάλωσης και σε λοιπά νωπά γαλακτοκομικά προϊόντα κατά τους χειμερινούς μήνες, με παράλληλες προσπάθειες για την τόνωση της παραγωγής αιγοπρόβειου γάλακτος.

Στην αντίθετη περίπτωση οι προοπτικές για το μέλλον του κλάδου, κάθε άλλο παρά αισιόδοξες προδιαγράφονται.

Γ. ΠΡΟΤΑΣΕΙΣ

Στον τομέα της πρωτογενούς παραγωγής γάλακτος (αγελαδινού, πρόβειου, α(γ)είου), επιβάλλεται η λήψη, ύστερα από μελέτη, σειράς μέτρων για την αποκατάσταση της σχέσης : κόστος παραγωγής-τιμή πώλησης, που φαίνεται ότι έχει διαταραχθεί σε βάρος της τιμής πώλησης. Αν αυτό δεν γίνει η παραγωγή θα συνεχίσει να φθίνει.

- Στον τομέα της μεταποίησης θα πρέπει :

α) Να μην ιδρυθούν νέες μονάδες μεταποίησης αγελαδινού γάλακτος, ούτε να αυξηθεί η δυναμικότητα αυτών που λειτουργούν σήμερα εκτός ειδικών περιπτώσεων.

β) Για την μεταποίηση του αιγοπρόβειου γάλακτος η ίδρυση νέων μονάδων στο μέλλον θα πρέπει να συνδιαστεί με την εξασφάλιση του *minimum* των σύγχρονων τεχνολογικών απαιτήσεων.

Επίσης θα πρέπει να επιδιωχθεί ο εκσυγχρονισμός των τυροκομείων που λειτουργούν σήμερα με ταυτόχρονη ενθάρρυνση για συγχώνευση των γειτονικών προκειμένου να εξασφαλιστεί έτσι το μέγεθος των μονάδων που θα επιτρέπει την ύπαρξη του *minimum* των τεχνολογικών και μη απαιτήσεων.

γ) Επιβάλλεται η λήψη ύστερα από μελέτη, σειράς μέτρων για την αύξηση της παραγωγικότητας των μονάδων που λειτουργούν σήμερα για να μπορέσουν να αντισταθούν στον έντονο ανταγωνισμό των χωρών της Ε.Ο.Κ.

- Στον τομέα της εμπορίας θα πρέπει :

α) Να αναμορφωθεί ο κώδικας τροφίμων σε ότι αφορά το γάλα και τα γαλακτοκομικά προϊόντα και να εναρμονιστεί με όσα ισχύουν στις χώρες της Ε.Ο.Κ.

β) Να καταχωρηθούν Νομικά οι ονομασίες των παραδοσιακών μας γαλα-

κτοκομικών προϊόντων και

γ) να καταβληθούν προσπάθειες και μάλιστα συντονισμένες για την αύξηση των εξαγωγών των Ελληνικών παραδοσιακών προϊόντων.

Δ. ΣΥΝΟΠΤΙΚΗ ΠΑΡΟΥΣΙΑΣΗ ΚΟΙΝΟΤΙΚΗΣ ΓΑΛΑΚΤΟΠΑΡΑΓΩΓΗΣ

ΓΑΛΑΚΤΟΠΑΡΑΓΩΓΟΣ - ΑΓΕΛΑΔΟΤΡΟΦΙΑ.

25 εκατομ. αγελάδες περίπου στις χώρες της Ε.Ο.Κ παράγουν 111 -112 εκατομ. τόννους γάλα, 4.400 χλμ/κεφαλή/αγελάδα κατά μέσο όρο το χρόνο .

Από την παραγωγή αυτή 27-28 εκατομ. τόννοι γάλακτος, καταναλώνονται, κάθε χρόνο, με την μορφή των νωπών προϊόντων και η υπόλοιπη ποσότητα με παραγωγή λοιπών προϊόντων γάλακτος (τυριά, σκόνη κ.λ.π).

Ετσι η Ε.Ο.Κ είναι ο μεγαλύτερος παραγωγός στον κόσμο, βουτύρου, τυριών, σκόνης και συμπυκνωμένου γάλακτος.

Η τόσο αξιόλογη ανάπτυξη της αγελαδοτροφίας οφείλεται βασικά στις εδαφοκλιματολογικές συνθήκες μεγάλων περιοχών της Βόρειας Ευρώπης, για τις οποίες ο κλάδος αυτός αποτελεί την περισσότερο συμφέρουσα μέθοδο αξιοποίησης της αγροτικής γης και στην υψηλή ζωοτεχνική αντίληψη των χωρών αυτών.

Πέρα όμως από αυτά, πρέπει να σημειωθεί ότι το 90% περίπου των αγροτικών εκμεταλεύσεων που ασχολούνται με την αγελαδοτροφία, εκτρέφουν κάτω από 15 ζώα και καλύπτουν το 70% περίπου του ζωικού κεφαλαίου.

Λόγω της οικονομικής σημασίας που παρουσιάζει το αγελαδινό γάλα για τις χώρες της Ε.Ο.Κ η κοινή αγροτική πολιτική αυτής προβλέπει τη λήψη, κάθε χρόνο, σειράς μέτρων για την προστασία της αγοράς του.

ΓΑΛΑΚΤΟΠΑΡΑΓΩΓΟΣ - ΑΙΓΟΠΡΟΒΑΤΟΤΡΟΦΙΑ

Δυστυχώς δεν υπάρχουν στατιστικά στοιχεία για να δοθεί μια συγκεκριμένη εικόνα του κλάδου αυτού στο χώρο της Ε.Ο.Κ.

Εκείνο όμως που μπορεί να λεχθεί είναι ότι το αιγοπρόβειο γάλα υπάρχει στη Γαλλία, στην Ελλάδα και στην Ιταλία. Για τις λοιπές χώρες ο κλάδος δεν παρουσιάζει ενδιαφέρον. Η οικονομική του σημασία για την Γαλλία και την Ιταλία είναι πολύ μικρότερη εκείνης της Ελλάδας.

Η κοινή αγροτική πολιτική της Ε.Ο.Κ δεν προβλέπει κανένα μηχανισμό για την προστασία της αγοράς του αιγοπρόβειου γάλακτος γιατί η παραγωγή του είναι πολύ μικρή και εξασφαλίζει υψηλές τιμές πώλησης.

Ε. ΚΑΤΑΝΑΛΩΣΗ ΓΑΛΑΚΤΟΣ ΚΑΙ ΓΑΛΑΚΤΟΚΟΜΙΚΩΝ ΠΡΟΪΟΝΤΩΝ ΣΤΗΝ ΚΟΙΝΟΤΗΤΑ

Σύμφωνα με τα στοιχεία των Ευρωπαϊκών Κοινοτήτων η κατανάλωση νωπών προϊόντων γάλακτος στην Κοινότητα αυξάνει κατά 1,2% και των τυριών κατά 2% τα τελευταία χρόνια.

Αντίθετα η κατανάλωση του μη αποκορυφομένου γάλακτος σε σκόνη και του συμπυκνωμένου γάλακτος δεν αυξήθηκε στην κοινότητα τα τελευταία χρόνια.

Επίσης η κατανάλωση του βουτύρου κατά το 1987 μειώθηκε κατά 30.000 τόννους.

ΣΤ. ΔΟΜΗ ΤΗΣ ΒΙΟΜΗΧΑΝΙΑΣ ΓΑΛΑΚΤΟΣ ΣΤΗΝ ΚΟΙΝΟΤΗΤΑ

Πίνακας Μεταβολών των επιχειρήσεων συλλογής γάλακτος από το 1986-1990 στις χώρες της Ε.Ο.Κ. (πηγή: Eurostat-ISCΕ)

Κράτος μέλος	Αριθμός επιχειρήσεων			Μέση ποσότητα γάλακτος/επιχ.		
	1986	1990	μείωση %	1986	1990	αύξηση %
ΒΕΛΓΙΟ	79	75	5,1	35,3	40,5	14,8
ΔΑΝΙΑ	293	238	18,8	16,5	21,1	28,0
ΓΕΡΜΑΝΙΑ	682	596	12,8	29,4	37,0	12,6
ΓΑΛΛΙΑ	1762	1640	7,0	12,2	14,5	18,6
ΙΡΛΑΝΔΙΑ	82	73	11,0	44,0	63,2	43,5
ΙΤΑΛΙΑ	3935	3472	11,8	1,8	2,3	18,8
ΛΟΥΞΕΜΒΟΥΡΓΟ	2	2	0	119,5	127,0	6,3
Κ.ΧΩΡΕΣ	68	58	14,7	148,1	193,9	30,9
ΜΕΓ.ΒΡΕΤΑΝΙΑ	468	401	9,1	14,7	38,4	29,7
ΚΟΙΝΟΤΗΤΑ	7371	6555	11,1	10,7	14,2	24,7

Αριθμός Επιχειρήσεων και συγκέντρωση γάλακτος ανά επιχείρηση.

Μέσα στην περίοδο 1986-1990 διέκοψαν την δραστηριότητά τους στην Κοινότητα ύστερα από συγχώνευση 816 επιχειρήσεων γάλακτος δηλ. 11,1% .

Η κίνηση της συγχώνευσης αυτής ήτανε περισσότερο αισθητή στην Δανία και στην Ολλανδία με μια μείωση του αριθμού των επιχειρήσεων αντίστοιχα 18,8 και 14,7% .

Στο Βέλγιο και στο Λουξεμβούργο η κίνηση αυτή υπολείφθηκε σημαν-

τικά (Βέλγιο 5,1% , Πουξεμβούργο 0%) .

Στα υπόλοιπα κράτη μέλη της Κοινότητας πλησιάζει περίπου το μέσο όρο της Κοινότητας με εξαίρεση τη Γαλλία που φτάνει το 7% .

Το 1990 οι 6.555 επιχειρήσεις γάλακτος που λειτούργησαν στις χώρες της Ε.Ο.Κ συγκέντρωσαν 14.000 τόννους περίπου γάλα κατά μέσο όρο ή κάθεμια .

Στην κορυφή βρίσκονται οι Ολλανδικές επιχειρήσεις γάλακτος που η κάθεμια, κατά μέσο όρο συγκέντρωσε 194.000 τόννους γάλα .

Στο Βέλγιο, στη Δ.Γερμανία και στη Μ.Βρετανία συγκεντρώνονται 100 περίπου τόννοι γάλα κάθε μέρα, κατά μέσο όρο ανά επιχείρηση .

Στην Ιρλανδία κάθε επιχείρηση, κατά μέσο όρο συγκεντρώνει 63.000 τόννους περίπου γάλα το χρόνο .

Αντίθετα στη Δανία, στη Γαλλία, και στην Ιταλία, λόγω του μεγάλου αριθμού μικρών τυροκομιών που υπάρχουν, ο μέσος όρος γάλακτος που συγκεντρώνει κάθε επιχείρηση το χρόνο είναι πολύ μικρότερος (21.000, 14.000, 2.000 αντίστοιχα) .

Αναλύσεις Κλάδων Γεωργικών

Βιομηχανιών .

ΠΑΝΑΓΙΩΤΗΣ ΚΥΡΙΑΚΟΠΟΥΛΟΣ .

ΑΘΗΝΑ 1990 .

Ζ. ΑΙΓΟΠΡΟΒΕΙΟ ΓΑΛΑ ΚΑΙ ΠΡΟΪΟΝΤΑ ΤΟΥ ΣΤΙΣ ΧΩΡΕΣ ΤΗΣ Ε.Ο.Κ

Ο κλάδος της αιγοπροβειοτροφίας στο χώρο της Ε.Ο.Κ παρουσιάζει πολύ μικρότερο οικονομικό ενδιαφέρον απ' ό,τι στη χώρα μας.

Σήμερα στις χώρες της Ε.Ο.Κ (εκτός της Ελλάδας) εκτρέφονται 43 εκατομ. περίπου πρόβατα (από τα οποία το μεγαλύτερο ποσοστό εκτρέφεται για κρεατοπαραγωγή) και σχετικά μικρός αριθμός αιγών, που εκτιμάται σε 1,9 εκατομ. περίπου κεφαλές.

Τα 2/3 του πληθυσμού των αιγοπροβάτων εκτρέφονται σε ορεινές - ημιορεινές, και προβληματικές περιοχές.

Οι χώρες μέλη της Κοινότητας στις οποίες ο κλάδος παρουσιάζει μεγαλύτερο οικονομικό ενδιαφέρον από πλευράς γαλακτοπαραγωγής είναι η Γαλλία, η Ιταλία και η Ελλάδα. Στις χώρες αυτές οι εκτροφές είναι κυρίως γαλακτοπαραγωγικής κατεύθυνσης και έχουν παραδοσιακή ποιμενική μορφή.

Η συνολική παραγωγή αιγοπρόβειου γάλακτος στις χώρες της Ε.Ο.Κ των 9 υπολογίζεται σε 1,8 εκατομ. τόννους περίπου.

Η Ελλάδα κατέχει τη δεύτερη θέση στην παραγωγή του πρόβειου γάλακτος στην Κοινότητα, με πρώτη σε παραγωγή η Γαλλία και τρίτη η Ιταλία.

Το πρόβειο γάλα που παράγεται στις τρεις αυτές χώρες ανέρχεται στα ακόλουθα ποσοστά % και επί της ετήσιας συνολικής παραγωγής όλων των ειδών γάλακτος για κάθε χώρα:

- Ελλάδα	35%
- Γαλλία	3%
- Ιταλία	5%

Όμοίως τα ποσοστά του αίγειου γάλακτος είναι!

- Ελλάδα 25%
- Γαλλία (δεν υπάρχουν στοιχεία)
- Ιταλία 1,5%

Η αξιοποίηση του αιγοπρόβειου γάλακτος στις παραπάνω χώρες γίνεται βασικά με την τυροκόμηση και δεύτερον με προϊόντα νωπής κατανάλωσης. Τα τυριά που παρασκευάζονται από το γάλα αυτό είναι πολύ φημισμένα με παραδοσιακό χαρακτήρα και πωλούνται στην παγκόσμια αγορά σε υψηλές, σχετικά τιμές (ροκφόρ, πεκορίνο, φέτα, κεφαλοτυρί, κασέρι κ.τ.λ.)

Α. ΑΓΡΟΤΙΚΗ ΠΟΛΙΤΙΚΗ ΤΗΣ Ε.Ο.Κ

Η κοινή αγροτική πολιτική (Κ.Α.Π) της Ε.Ο.Κ αναφέρεται, μεταξύ των άλλων, στην οργάνωση της αγοράς του αγελαδινού γάλακτος περιεκτικότητας 3,7% σε λίπος καθώς και των κυριότερων του προϊόντων και περιλαμβάνει τα ακόλουθα μέτρα:

Για κάθε γαλακτοκομική περίοδο, που αρχίζει την 1η Απριλίου κάθε χρόνου και τελειώνει την 31η Μαρτίου του επόμενου χρόνου, καθορίζεται η τιμή στόχος (ενδεικτική τιμή) που κρίνεται ότι πρέπει να απολαύσει ο παραγωγός για το γάλα του.

Η τιμή αυτή αναφέρεται σε γάλα που παραδίδει ο παραγωγός στη ράμπα της βιομηχανίας γάλακτος. Για τον καθορισμό της τιμής λαμβάνονται υπ' όψιν οι σκοποί της Κ.Α.Π, η σπουδαιότητα του γάλακτος για την γεωργική παραγωγή της Κοινότητας, το αγροτικό εισόδημα και η προσπάθεια για την επίτευξη ισορροπίας στις σχέσεις της τιμής γάλακτος και των υπολοίπων κτηνοτροφικών προϊόντων.

Επειδή όμως γίνεται αντιληπτό, η τιμή αυτή δεν είναι δυνατόν να υποστηριχθεί από τους μηχανισμούς της Ε.Ο.Κ με άμεση παρέμβαση στην αγορά του νωπού γάλακτος, γίνεται παρέμβαση στο βούτυρο, στη σκόνη του αποβουτηρωμένου γάλακτος και στα Ιταλικά τυριά GRANA, PADANO & PARMIGIANO REGGIANO.

Έτσι καθορίζονται για κάθε γαλακτοκομική περίοδο και τιμές παρέμβασης στα παραπάνω συντηρήσιμα γαλακτοκομικά προϊόντα.

Οι κανονισμοί όμως της Κ.Α.Π δεν προβλέπουν υποχρεωτικό συσχετισμό της καθορισμένης ενδεικτικής τιμής του γάλακτος και των τιμών

παρέμβασης.

Στην πράξη οι τιμές αυτές καθορίζονται στα επίπεδα που επιτρέπουν στον παραγωγό να επιτύχει ή να πλησιάσει πολύ την ενδεικτική τιμή του γάλακτος εφόσον επιτευχθεί υψηλή παραγωγικότητα και ανταγωνιστικό κόστος επεξεργασίας του γάλακτος του για την παραγωγή των προϊόντων που προστατεύονται σύμφωνα με τις καθορισμένες αποδόσεις και δαπάνες παραγωγής.

Για την προστασία της Κοινοτικής παραγωγής αγελαδινού γάλακτος και των παραγόμενων από αυτό γαλακτοκομικών προϊόντων από τον ανταγωνισμό των εισαγωγών από τρίτες χώρες, για κάθε γαλακτοκομική περίοδο καθορίζονται και τιμές κατωφλίου.

Οι τιμές αυτές καθορίζονται για 12 βασικά προϊόντα πιλότους που είναι:

- | | |
|-------------------------------|-------------------------|
| 1. Βούτυρο νωπό | 7. Τυρί ΡΟΚΦΟΡ |
| 2. Σκόνη γάλα λιποπερ/τας 15% | 8. # ΠΑΡΜΕΖΑΝΑ |
| 3. # # # 26% | 9. # ΤΣΙΝΤΑΡ |
| 4. Συμπυκνωμένο γάλα | 10. # ΓΚΟΥΝΤΑ |
| 5. Ζαχαρούχο γάλα | 11. Σκόνη ορού γάλακτος |
| 6. Τυρί ΕΜΕΝΤΑΛ | 12. Λακτόζη |

Ετσι όταν οι εισαγωγές από τρίτες χώρες, πραγματοποιούνται κάτω από τις τιμές κατωφλίου, υπόκεινται στην καταβολή αντισταθμικής εισφοράς.

Επειδή η παραγωγή, αγελαδινού γάλακτος στις χώρες της Ε.Ο.Κ είναι πλεονασματική, η αποθεματοποίηση γαλακτοκομικών προϊόντων από τους μηχανισμούς παρέμβασης, γίνεται όλο και μεγαλύτερη. Για την αποφυγή λοιπόν δημιουργίας αδιεξόδου από τη αποθεματοποίηση αυτή λαμβάνεται σειρά μέτρων, που μπορεί να είναι δαπανηρά αλλά φέρνουν κάποιο αποτέλεσμα. Τα μέτρα αυτά είναι:

1. Η Δημόσια αποθεματοποίηση: Στην περίπτωση αυτή οι φορείς αγοράς ----- και εμπορίας είναι οι οργανισμοί παρέμβασης. Η παρέμβαση από τους οργανισμούς αυτούς πρέπει να είναι τέτοια ώστε να μην διαταράσσεται η αγορά.

Στην περίπτωση των υπερβολικών πλεονασμάτων διευρύνονται όλες οι δυνατές διέξοδοι (μεταποίηση, στρατός, βοήθεια σε τρίτες χώρες).

2. Η ιδιωτική αποθεματοποίηση: Στην περίπτωση αυτή προβλέπονται ----- ενισχύσεις αποθεματοποιήσεων σε ιδιωτικό επίπεδο για ορισμένο χρονικό διάστημα. Ο τίτλος κυριότητας παραμένει στον εναποθηκευτή.

3. Η επιδότηση κατανάλωσης: Η επιδότηση αυτή παρέχεται σε περιό- ----- δους μεγάλης συσσώρευσης αποθεμάτων.

4. Συμπληρωματικά μέτρα: Τα μέτρα αυτά αφορούν ενισχύσεις του γάλα- ----- κτος σε υγρή μορφή και σκόνη που προορίζεται για ζωοτροφές. Επίσης χορηγούνται επιδοτήσεις εξαγωγών με σκοπό την επίτευξη ανταγωνιστικότητας των κοινωνικών προϊόντων στη διεθνή αγορά.

Τέλος για τον περιορισμό της γαλακτοπαραγωγής αποφασίστηκε, τα τελευταία χρόνια, η επιβολή μίας εισφοράς στους παραγωγούς αγελαδινού γάλακτος επί της τιμής του διατεθειμένου στην αγορά γάλακτος και που ονομάστηκε "τέλος συνυπευθυνότητας".

Πέρα από τα μέτρα αυτά η Ε.Ο.Κ εφαρμόζει και διάφορα επενδυτικά προγράμματα για τον εκσυγχρονισμό των μεταποιητικών μονάδων για την αλλαγή των δομών της, για την αύξηση της παραγωγικότητας των, για την παραγωγή νέων προϊόντων, κ.λ.π.

Β. ΟΙ ΣΤΟΧΟΙ ΚΑΙ ΟΙ ΒΑΣΙΚΕΣ ΑΡΧΕΣ ΤΗΣ ΚΟΙΝΗΣ ΑΓΡΟΤΙΚΗΣ ΠΟΛΙΤΙΚΗΣ

Σύμφωνα με την συνθήκη της Ρώμης, οι βασικοί στόχοι της Κοινής Αγροτικής Πολιτικής που ισχύουν για το γάλα και τα γαλακτοκομικά προϊόντα είναι: Η βελτίωση της παραγωγικότητας του κλάδου, η εξασφάλιση ενός ικανοποιητικού εισοδήματος στους παραγωγούς, η σταθεροποίηση της αγοράς των αγροτικών προϊόντων, καθώς και η εξασφάλιση επαρκούς προσφοράς και λογικών τιμών στους καταναλωτές.

Η πραγματοποίηση των στόχων αυτών στηρίζεται στην κοινή οργάνωση της αγοράς, βασικές αρχές της οποίας είναι:

Η ενοποίηση της αγοράς των χωρών που συγκροτούν την Ε.Ο.Κ, δηλ. η ελεύθερη διακίνηση των προϊόντων στις χώρες αυτές.

Η κοινοτική προτίμηση, δηλ. η προστασία των προϊόντων των χωρών της Ε.Ο.Κ από τις εισαγωγές προϊόντων τρίτων χωρών και η κοινή χρηματοδοτική ευθύνη των χωρών της Ε.Ο.Κ. Ειδικά για προϊόντα όπως το γάλα και τα γαλακτοκομικά προϊόντα όπου έχουν συσφραρευτεί πλεονάσματα, εφαρμόζεται και η αρχή της εισφοράς συνυπευθυνότητας των παραγωγών.

Η υλοποίηση των βασικών αρχών της κοινής οργάνωσης της αγοράς των γαλακτοκομικών προϊόντων γίνεται με την θέσπιση και εφαρμογή ενός παρεμβατικού συστήματος τιμών καθώς και με ειδικές ρυθμίσεις στις αγοραπωλησίες με τρίτες χώρες.

Το Εμπόριο Με Τρίτες Χώρες

Η κοινότητα προκειμένου να προστατεύσει την εσωτερική αγορά από τον ανταγωνισμό των γαλακτοκομικών προϊόντων τρίτων χωρών έχει θεσπίσει ειδικά μέτρα που αφορούν το εμπόριο με τις χώρες αυτές.

Κάθε χρόνο το συμβούλιο των Υπουργών καθορίζει μια τιμή κατωφλίου για τα γαλακτοκομικά προϊόντα .Η τιμή αυτή καθορίζεται για ορισμένα γαλακτοκομικά προϊόντα που επιλέγονται ως οδηγό ομάδων προϊόντων αφού πρώτα να ληφθούν υπ' όψιν πολλοί παράγοντες μεταξύ των οποίων είναι η ενδεικτική τιμή γάλακτος, η περιεκτικότητά του σε λίπος και πρωτεΐνη καθώς και η προστασία των εργασιών επεξεργασίας γάλακτος της κοινότητας.

Η τιμή κατωφλίου αντιπροσωπεύει την χαμηλότερη τιμή με την οποία προϊόντα που παράγονται στις τρίτες χώρες μπορούν να εισαχθούν στις χώρες της Ε.Ο.Κ και χρησιμεύει στον υπολογισμό της αντισταθμιστικής εισφοράς με την οποία επιβαρύνονται τα εισαγόμενα προϊόντα . Η αντισταθμιστική εισφορά υπολογίζεται ως η διαφορά μεταξύ της τιμής κατωφλίου του προϊόντος και της χαμηλότερης τιμής προσφοράς στα σύνορα της Ε.Ο.Κ. Με το σύστημα αυτό επιτυγχάνεται προστασία της παραγωγής και διασφαλίζεται ένας θεμιτός ανταγωνισμός στην εσωτερική αγορά της κοινότητας με την εισαγωγή γαλακτοκομικών προϊόντων από τρίτες χώρες.

Από την άλλη πλευρά η Επιτροπή, για να καλύψει την διαφορά μεταξύ των υψηλότερων τιμών της κοινότητας και των χαμηλότερων της διεθνούς αγοράς για τα γαλακτοκομικά προϊόντα προβλέπει ειδικά κονδύλια που διατίθενται για την επιδότηση των εξαγωγών.

Το καθεστώς του εμπορίου της Ε.Ο.Κ με τρίτες χώρες στα γαλακτοκομικά προϊόντα συμπληρώνεται σε πολλές περιπτώσεις από ειδικές συμφωνίες που σκοπό έχουν τη διευκόλυνση των ανταλλαγών μεταξύ της Ε.Ο.Κ και τρίτων χωρών.

ΠΡΟΣΘΕΤΑ ΜΕΤΡΑ

Εκτός από το σύστημα τιμών παρέμβασης καθώς και τις ρυθμίσεις για το εμπόριο με τρίτες χώρες, η Ε.Ο.Κ χρησιμοποιεί και ορισμένα πρόσθετα μέτρα για την εξισορρόπηση της προσφοράς και της ζήτησης στην αγορά του γάλακτος και των γαλακτοκομικών προϊόντων, και την αποκατάσταση των όρων ανταγωνισμού σύμφωνα με τις βασικές αρχές της Κοινής Αγροτικής Πολιτικής, όταν αυτές διαταράσσονται. Τέτοια μέτρα είναι :

i) Η εισφορά συνυπευθυνότητας του παραγωγού που εφαρμόστηκε για πρώτη φορά το 1977 και στοχεύει στη μείωση της παραγωγής. Με τα χρήματα που συγκεντρώνονται από την εφαρμογή του μέτρου αυτού η Κοινότητα χρηματοδοτεί διάφορα προγράμματα όπως είναι η διάθεση των γαλακτοκομικών προϊόντων, η ανάπτυξη της έρευνας της αγοράς και η βελτίωση της ποιότητας των γαλακτοκομικών προϊόντων. Η εισφορά αυτή ανέρχεται στο 2,5% της τιμής του στόχου του γάλακτος.

ii) Η επιβολή των Νομισματικών Εξισωτικών Ποσών (ΝΕΠ) όταν γίνεται υποτίμηση του εθνικού νομίσματος ενός κράτους μέλους της Ε.Ο.Κ τότε οι εξαγωγές του γίνονται φθηνότερες και οι εισαγωγές ακριβότερες. Αυτό όμως δεν συμβιβάζεται με την Κοινή Αγροτική Πολιτική της Ε.Ο.Κ αφού διαταράσσονται οι όροι ανταγωνισμού στην ενιαία Κοινωνική Αγορά. Κατά συνέπεια η Ε.Ο.Κ προκειμένου να αποκαταστήσει τους όρους ανταγωνισμού στις συναλλαγές μεταξύ των κρατών μελών στα γεωργικά προϊόντα επιβάλλει τα ΝΕΠ με την μορφή επιβάρυνσης των εξαγωγών και επιδότησης των εισαγωγών.

Τα ΝΕΠ με την χώρα μας αντιπροσωπεύουν την ενδεχόμενη ποσοστιαία διαφορά μεταξύ της Πράσινης Ισοτιμίας της δρχ. και της χρηματιστηριακής της ισοτιμίας που κάθε λίγο αλλάζει λόγω υποτίμησης της

δραχμής.

Όταν όμως γίνεται υποτίμηση της Πράσινης Ισοτιμίας έτσι ώστε να ευθυγραμμιστεί ή να πλησιάσει τη χρηματιστηριακή ισοτιμία, το αποτέλεσμα θα είναι η αύξηση των θεσμικών τιμών σε εθνικό νόμισμα και η μείωση ή κατάργηση των ΝΕΠ. Ειδικότερα για το γάλα όπως και για πολλά άλλα προϊόντα - επιβάλλοντας ΝΕΠ για τη χώρα μας, πράγμα που σημαίνει ότι οι τιμές των εισαγόμενων γαλακτοκομικών προϊόντων καθορίζουν και διατηρούν σε χαμηλά επίπεδα τις τιμές των εγχωρίως παραγομένων στην Ελληνική αγορά. Αυτό σημαίνει συνεχή συμπίεση των τιμών γάλακτος, πράγμα που καθιστά τον κλάδο της γαλακτοπαραγωγής έτσι όπως αυτός ασκείται στην χώρα μας, οικονομικά μη βιώσιμο.

Κατά συνέπεια αν θέλουμε αύξηση της γαλακτοπαραγωγής θα πρέπει αν είναι δυνατόν κάθε φορά που υποτιμάται η δραχμή να υποτιμάται ισόποσα και η Πράσινη Ισοτιμία. Αυτό θα έχει ως αποτέλεσμα τη μείωση των ΝΕΠ, την αύξηση των τιμών των εισαγόμενων γαλακτοκομικών προϊόντων, την αύξηση των τιμών των εγχωρίως παραγόμενων γαλακτοκομικών προϊόντων, την αύξηση του εισοδήματος των παραγωγών, την αύξηση της ανταγωνιστικότητας της εγχώριας γαλακτοπαραγωγής και τέλος την αύξηση του πληθωρισμού. Η ταυτόχρονη εμφάνιση όλων των θετικών και αρνητικών αυτών φαινομένων που συνεπάγεται κάποια ρύθμιση μεταξύ πράσινης ισοτιμίας και χρηματιστηριακής ισοτιμίας θα πρέπει πάντα να λαμβάνεται υπ' όψιν όταν χαράσσεται η γεωργική πολιτική με στόχο την εξυγίανση του κλάδου.

Εκτός από αυτά, κατά καιρούς η Ε.Ο.Κ έχει πάρει και άλλα μέτρα που αφορούν 1α) Την χορήγηση επιδοτήσεων στον παραγωγό με σκοπό να περιορίσει την παραδιδόμενη στα εργοστάσια ποσότητα γάλακτος.

β) Την οικονομική ενίσχυση των παραγωγών για αντικατάσταση των γαλακτοπαραγωγών αγελάδων με κρεατοπαραγωγικά ζώα. Και γ) την χορή-

ψηση οικονομικών κινήτρων στους παραγωγούς για τη χορήγηση του γά-
λακτος ως τροφή νεαρών βοσχαριών ή άλλων ζώων.

ΠΗΓΗ: Μελέτες για την αγροτική οικονομία.

ΔΗΜ. ΝΤΕΛΗ, ΔΗΜ. ΤΑΣΙΟΥΛΑ, ΕΥΑΓ. ΧΑΡΒΕΥ

Αθήνα 1988

Κανείς εκτός των Γάλλων δεν επιτρέπεται να παρασκευάζει ή να διαθέτει στην αγορά τυρί με την επωνυμία ROKFOR και κανείς εκτός των Ελλήνων δεν επιτρέπεται να διαθέτει τυρί με την επωνυμία ΦΕΤΑ.

Όλοι οι άλλοι εκτός των Γάλλων παρασκευάζουν " μπλε τυρί "... και όλοι οι άλλοι εκτός των Ελλήνων παρασκευάζουν " άσπρο τυρί ".

Και αυτό γίνεται γιατί τόσο το ROKFOR, όσο και η ΦΕΤΑ είναι δι-εθνώς κατοχυρωμένα και παράγονται με συγκεκριμένες προδιαγραφές.

Εκείνο που δεν είναι ευρέως γνωστό είναι ότι οι Γάλλοι επέμεναν, επιμένουν (και θα επιμένουν) στη διατήρηση της κατοχύρωσης της επωνυμίας ROKFOR "οιονεί"- και το έχουν αποδείξει- ενώ εμείς κά-νουμε ότι μπορούμε, τώρα τελευταία, για να μην πλάσσει ο οποιοσ-δήποτε κάθε είδους τυρί "βαπτίζοντάς" το "φέτα".

Έτσι όπως πάμε δεν θα ξέρουμε σε λίγο αν τρώμε φέτα έστω και αν πληρώνουμε αυτό που αγοράζουμε για "φέτα".

Γι' αυτό λοιπόν μετά από προσπάθειες ετών η Ε.Ο.Κ. αναγνώρισε ότι η φέτα παράγεται μόνο από αίγαιο, αγοπρόβειο γάλα και ότι τέτοιο τυρί με αυτή την επωνυμία παράγεται μόνο στην Ελλάδα. Επίσης ανε-γνώρισε ότι άλλα παρόμοιου τύπου τυριά, από αγελαδινό γάλα ή από γάλα σκόνη, δεν έχουν καμμία σχέση με την φέτα, ότι δεν μπορούν να φέρουν αυτή την επωνυμία και ότι όλα τα άλλα θα ονομάζονται " άσπρα τυριά ".

Έτσι κάτι τυριά από τη Δανία και τη Βουλγαρία που έφεραν την επωνυμία φέτα δεν έπρεπε να κυκλοφορούν κανονικά στην αγορά, έστω και αν ονόμαζαν π.χ. φέτα Δανίας.

Σημειώνεται ότι στη Ελληνική επιχειρηματολογία για να επιτευχθεί

η κατοχύρωση, συμπεριελήφθη και το γεγονός ότι το μοναδικό αυτό είδος τυριού παρήγετο στη χώρα μας ακόμη και από την προ Χριστού εποχή. Το επιχείρημα αυτό το απεδέχθει η Ευρωπαϊκή Επιτροπή.

Παρ' όλα αυτά όμως διάφοροι επιτήδευτοι άρχισαν να διαθέτουν στην αγορά " άσπρο τυρί " που παρασκευάζαν από αγελαδινό γάλα γεγονός που έγινε αντιληπτό από την Ευρωπαϊκή Επιτροπή η οποία όχι μόνο μας επέστησε την προσοχή αλλά και μας απείλησε ότι θα ανακαλέσει την κατοχύρωση αν συνεχιστεί η ίδια κατάσταση. Και εμείς αντί να απαντήσουμε " συμφωνούμε και επαυξάνουμε " ζητάμε εναλλακτική λύση, σύμφωνα με την οποία θα μπορεί να παρασκευάζεται και από αγελαδινό γάλα δέθεν φέτα μέχρι ποσοστό 20% της συνολικής παραγωγής της . Προτείνεται μάλιστα και η τροποποίηση των σχετικών άρθρων του Κώδικα τροφίμων ώστε να μην θεωρείται " φέτα" μόνον η ποσότητα άνω του 20%, οπότε θα πρόκειται περί νοθείας.

Περδεύουμε δηλαδή την όλη υπόθεση, δεδομένου ότι όπως όλοι γνωρίζουμε, σε καμμία περίπτωση δεν διαθέτουμε τους κατάλληλους μηχανισμούς για να ελέγχουμε τα περί 20% και άλλα παρόμοια.

Ας ελπίσουμε ότι το Γενικό χημείο του Κράτους δεν θα συμφωνήσει με τους ανωτέρω χειρισμούς του Υπουργού Γεωργίας, για να καταναλώνουμε πραγματική φέτα όταν πληρώνουμε το τυρί που αγοράζουμε για φέτα .

Κασέρι εναντίον ένταμ ή το αντίστροφο :

Κάπως έτσι θα μπορούσε να αποδοθεί η μάχη που διεξάγεται στο διάστημα των τελευταίων χρόνων στην Ελληνική αγορά τυροκομικών προλιόντων και δεδομένου του γεγονότος ότι το μέρος της αγοράς που αφορά τα λεγόμενα " σκληρά τυριά" είναι και η " αχίλλειος πτέρνα " της εγχώριας παραγωγής, μπορεί κανείς να αντιληφθεί και τις δυνατότητες της διεύσθησις που έχουν τα ομοειδή εισαγόμενα τυριά.

Έτσι ενώ η φέτα έχει κατορθώσει μέχρι στιγμής τουλάχιστον να " σώσει την τιμή " της εγχώριας παραγωγής τυροκομικών προλιόντων, παρ'όλα τα προβλήματα που αντιμετωπίζουν οι χιλιάδες μικρομεσαίες επιχειρήσεις του κλάδου, φαίνεται ότι δεν συμβαίνει το ίδιο με το κασέρι, η κατανάλωση του οποίου υποχωρεί " κατά κράτος " έναντι των ομοειδών εισαγόμενων.

Και ο κίνδυνος για τις δεκάδες μικρές βιοτεχνικές, κυρίως μονάδες, είναι όχι μόνο ορατός αλλά και μεγάλος.

Ήδη τα ομοειδή προς το κασέρι όπως είναι το γκούντα, ένταμ και το έμμενταλ, έχουν επιτύχει την εισοδό τους στο πιο δυναμικό κομμάτι της Ελληνικής Αγοράς : στις πατισερίες και στα Fast-food.

Ο λόγος είναι προφανής. Διαθέτουν ανταγωνιστικότερες τιμές και που βεβαίως δεν μπορούν να επιτύχουν οι Ελληνικές μονάδες αφού η συνεχής άνοδος των κοστολογικών τους στοιχείων μετατρέπει τις δαπάνες των επιχειρήσεων ανελαστικές.

Δεν υπάρχει λοιπόν έξοδος σωτηρίας.

Εγκυροί κύκλοι όμως της αγοράς βεβαιώνουν, ωστόσο, για το αντίθετο. Προτείνουν να διατηρηθεί ο παραδοσιακός χαρακτήρας του προλιόντος το οποίο θα παράγεται από πρόβειο γάλα (που είναι ακρι-

βότερο) και όχι από αγελαδινό που το χρησιμοποιούν σήμερα αρκετές φορές επειδή είναι φθηνότερο, και παράλληλα να παράγουν ένα άλλο προϊόν που να μοιάζει με το κασέρι, χωρίς όμως να έχει αυτή την ονομασία και το οποίο θα παρασκευάζεται φυσικά από φθηνότερα υλικά

Σύμφωνα με στοιχεία της I.C.A.P τα " μαλακά τυριά " και κυρίως η φέτα αντιπροσωπεύουν το 58% της συνολικής αγοράς τυροκομικών προϊόντων . Τον κυριότερο λόγο παίζει η εγχώρια παραγόμενη φέτα και τα υπόλοιπα εγχώρια " μαλακά τυριά " τα οποία και καλύπτουν το 94% αυτού του μέρους της αγοράς, ενώ τα αντίστοιχα εισαγόμενα μόνο το 6%. Τα λεγόμενα " σκληρά τυριά " αντιπροσωπεύουν το 42% της Ελληνικής αγοράς.

Αξίζει να σημειωθεί ότι από το σύνολο των σκληρών τυριών που καταναλώνονται στην Ελληνική Αγορά τα τυριά " ελληνικού τύπου " (και όχι μόνο της εγχώριας παραγωγής), όπως είναι το κασέρι, το κεφαλοτύρι, η γραβιέρα και η κεφαλογραβιέρα καλύπτουν το 28%, ενώ τα Ευρωπαϊκού τύπου το 14% .

Επίσης από τα σκληρά τυριά του Ευρωπαϊκού τύπου τα " εγχώρια προϊόντα " αποτελούν το 22% και τα εισαγόμενα το 6% . Το ανησυχητικό στην προκειμένη περίπτωση είναι οι αυξητικές τάσεις που παρουσιάζει το τελευταίο ποσοστό.

Σύμφωνα με τις πηγές της αγοράς, στη διάρκεια του 1991 αυξήθηκε η κατανάλωση των εισαγόμενων τυριών, αφού στο πρώτο εξάμηνο του περασμένου χρόνου οι εισαγωγές ανήλθαν στους 30.471 τόννους και εκτιμάται ότι στο σύνολο του έτους υπερέβησαν τους 60.000 τόννους.

Αντίθετα, σύμφωνα με τα στοιχεία της μελέτης της I.C.A.P, οι εισαγωγές του 1990 ήταν 42.552 τόννοι.

Οι εισαγωγές, λοιπόν του πρώτου εξαμήνου του 1991 προήλθαν κατά το μεγαλύτερο μέρος τους από τη Γερμανία, από όπου εισήχθη το 1/3 των ποσοτήτων .

Συγκεκριμένα καταναλώθηκαν 9.334 τόνοι Γερμανικών τυριών, 9.151 τόνοι Ολλανδικών, 5.783 τόνοι τυριών προελεύσεως Βελγίου, Λουξεμβούργου, 4.797 τόνοι Οανέζικων τυριών, 1.239 τόνοι Γαλλικών και μόλις 167 τόνοι Ιταλικών τυριών.

Τελικά οι Έλληνες καταναλωτές είναι οι καλύτεροι πελάτες πρώτα των Γερμανικών και ύστερα των Ολλανδικών τυροκομικών προϊόντων .

Εν τω μεταξύ όσον αφορά στην εγχώρια παραγωγή σημειώνεται ότι παρουσιάζει πτωτικές τάσεις στη διάρκεια της τελευταίας τετραετίας, ενώ στο διάστημα των δύο τελευταίων χρόνων σταθεροποιήθηκε στο επίπεδο των 160.000 τόννων ετησίως. Αντίθετα η κατανάλωση στο επίπεδο 1988-1990 παρά τις διακυμάνσεις που παρουσιάζει διατηρήθηκε στους 200.000 τόννους ετησίως. Φαίνεται πάντως ότι οι εισαγωγές κερδίζουν συνεχώς " πόντους " έναντι των εγχώριων.

Με βάση τα στοιχεία του 1990 οι ποσότητες του συνόλου των εισαγόμενων κάλυψαν το 22% της κατανάλωσης και οι ποσότητες της εγχώριου παραγωγής το 78% . Τα μερίδια αυτά το 1987 ήταν 17% και 83% αντίστοιχα.

Ενδιαφέρον ακόμη παρουσιάζει η κοινή διαπίστωση πλέον μεταξύ των διαφόρων παραγόντων της αγοράς ότι, εκτός των ανελαστικών δαπανών που έχουν οι Ελληνικές μονάδες, μια από τις βασικές αιτίες των προβλημάτων που αντιμετωπίζουν είναι η περιορισμένη παραγωγή γάλακτο και τούτο διότι η εγχώρια γαλακτοβιομηχανία απορροφά όλα και μεγαλύτερες ποσότητες για την παραγωγή του παστεριωμένου γάλακτος.

Στο σύνολο της Ελληνικής αγοράς δραστηριοποιούνται 939 τυροκομικές μονάδες, από τις οποίες οι 403 παράγουν λιγότερους από 50 τόν-


νους ετησίως, 318 με παραγωγή από 51- 100 τόννους, 135 με παραγωγή από 101 έως 200 τόννους, 65 με παραγωγή από 201-500 τόννους, 13 με παραγωγή από 501-1.000 τόννους και μόλις 5 με ετήσια παραγωγή άνω των 1.000 τόννων.

Οι Ελληνικές εταιρείες που συνήθως ανταγωνίζονται με τους εισαγωγείς είναι κυρίως η " ΜΕΒΓΑΛ " , η εταιρεία " ΚΟΛΙΟΣ " , η συνεταιριστική βιομηχανία " ΔΡΟΘΩΝΗ " και η " ΦΑΓΕ " .

Από την άλλη πλευρά μεταξύ των εισαγωγικών εταιρειών που φιλοδοξούν να κυριαρχήσουν στην Ελληνική αγορά των τυροκομικών προϊόντων είναι κατ'αρχήν η " ΕΛΓΕΚΑ " , η οποία το 1990 παρουσίασε τζίρο ύψους 7,4 δις δρχ. και κέρδη 146,8 εκατ., η " ΟΡΤΙΜΑ " με τζίρο 6,5 δις και ζημιές 114,4 εκατ., η " ΑΤΛΑΝΤΑ Α.Ε. " που ανήκει στον όμιλο εταιρειών του του κ.Βασιλόπουλου με τζίρο την ίδια χρονιά ύψους 2,9 δις. δρχ. και κέρδη 137,5 εκατ., η " ΧΑΤΖΗΠΑΝΑΓΟΣ Α.Ε. " με τζίρο 1,06 δις. και κέρδη 751.000 δρχ., καθώς και η " ΑΣΗΜΟΜΥΤΗΣ Α.Ε. " με τζίρο 835 εκατ. και κέρδη 3,5 εκατ. δρχ.

Η " μάχη " πάντως μεταξύ των Ελληνικών και των εισαγόμενων τυριών εκτός του επιπέδου των τιμών, στη διάρκεια των δύο τελευταίων ετών έχει μεταφερθεί και στο επίπεδο των δικτύων διανομής, όπου παρατηρείται ένας εκπληκτικός " αγώνας δρόμου " για τη διευρυση των υπάρχοντων δικτύων και την πανελλαδική προώθηση των προϊόντων.

ΕΙΣΑΓΩΓΗ ΚΑΤΑΝΑΛΩΣΗ ΤΩΝ ΔΙΑΦΟΡΩΝ ΤΥΡΩΝ ΕΥΡΩΠΗΣ (1990)					
Είδος τυριού	σε τόννους		Εισαγωγές	Καταναλώση	Επίπεδο
	Παραγωγή	Εισαγωγές			
Λοιπά μαλακά τυριά	24.000	406.533	331.594	4.498	38.092
Κασέρι	21.000	1026.345	19.974	2.211	19.975
Γραβιέρα	10.000	24.315	9.996	1.153	9.996
Λοιπά ελληνικού τύπου	6.400	518.715	5.859	9.097	14.956
Ροκφόρ				715	715
Gouda				8.446	8.446
Λοιπά ευρωπαϊκού τύπου				1.430	1.430
Σύνολο	160.000	1.068.553	149.317	12.552	191.869
Πηγή: ICAP					



Ε. ΤΙ ΘΑ ΑΛΛΑΞΕΙ ΣΤΟ ΕΞΑΓΩΓΙΚΟ ΚΑΘΕΣΤΩΣ ΤΗΣ ΕΛΛΑΔΑΣ

ΤΩΡΑ ΜΕ ΤΗΝ ΕΝΤΑΞΗ ΣΤΗΝ Ε.Ο.Κ

Καταργείται από 1/1/1981 το σύστημα θεωρήσεως των τιμολογίων εξαγωγής καθώς και το σύστημα αδειών εξαγωγής.

Η κατάργηση διαλαμβάνεται στο άρθρο 35 της πράξεως προσχωρήσεως.

Για τα εξαγόμενα Ελληνικά Βιομηχανικά προϊόντα προς τις χώρες της κοινότητας καταργούνται από 1/1/1981 όλοι δασμοί και ποσοτικοί περιορισμοί δεν είχαν τυχόν καταργηθεί μέχρι το 1974.

Για τις εξαγωγές Ελληνικών Βιομηχανικών προϊόντων προς τις τρίτες χώρες της Ευρωπαϊκής Ζώνης Ελευθέρων Συναλλαγών (Ε.Ζ.Ε.Σ), δηλ. Αυστρία, Φιλανδία, Νορβηγία, Πορτογαλία, Ισλανδία, Σουηδία, Ελβετία, ισχύει από 1.1.1981 το καθεστώς της ίσης μεταχείρισης προς τα αντίστοιχα βιομηχανικά προϊόντα της Ε.Ο.Κ.

Το ίδιο καθεστώς ισχύει στις εξαγωγές προς τις χώρες ΜΑΓΚΡΕΜΠ (Αλγερία, Τυνησία, Μορόκο) και ΜΑΣΡΕΚ (Αίγυπτο, Ιορδανία, Συρία, Λίβανο), εφ' όσον γίνουν οι προσαρμογές που θα αποτελέσουν αντικείμενο ειδικών πρωτοκόλλων που θα συναφθούν το 1981 με τις χώρες αυτές.

Πηγή: Οι εξωτερικές σχέσεις της Κοινότητας.

Επιτροπή Ενημερώσεως για την Ε.Ο.Κ

Γραφείο Ενημερώσεως και Δημοσίων σχέσεων

Υπουργείου Συντονισμού.



DODONI A.G



ΑΓΡΟΤΙΚΗ ΒΙΟΜΗΧΑΝΙΑ ΓΑΛΑΚΤΟΣ
ΔΩΔΩΝΗ ΑΕ
ΚΕΝΤΡΙΚΗ ΕΠΙΧΕΙΡΗΣΗ
ΛΙΠΟΣ ΕΠΙ ΣΗΡΑΣ ΜΙΝ 40%
ΥΓΡΑΣΙΑ 38%
Η ΠΕΙΡΟΥ



Lange Tradition
Moderne Technologie
Qualitäts - Garantie



FETA-KÄSE:

Der traditionelle Griechische Käse mit dem exzellenten Geschmack der ausschliesslich aus pasteurisierter Ziegenmilch hergestellt wird. Er wird verpackt in Blechgefässe mit Nettogewicht von ca. 15,5-8-4 und 2 kgr.

Fetthalt: 21-23%
Feuchtigkeit: 53-55%

KEFALOTYRI:


Eine Auszeichnung unserer langjährigen Erfahrung. Harter Käse, mit einzigartigem Geschmack, der ausschliesslich aus pasteurisierter Ziegenmilch hergestellt wird. Er wird verpackt in luftdichter Plastikverpackung von ca 8-10 kgr.

pro Stück.

Fetthalt: 31%
Feuchtigkeit: 36-38%



Ansicht der Anlagen in der unsere Milchprodukte hergestellt werden.



PEKORINO:

Ein neues Erzeugnis von hartem Käse. Er wird aus pasteurisierter

Ziegenmilch (Pekorino) hergestellt. Luftdichte Plastikverpackung von

6-7 kgr.
Fetthalt:
Feuchtig





SE:
 zeugnis von hartem Käse.
 pasteurisierter
 hergestellt.
 astikverpackung von

Fettinhalt: 31%
 Feuchtigkeit: 42%

KEFALOGRAVIERA:

Harter Käse mit wundervollem
 Geschmack der den Geschmack eines
 jeden Feinschmeckers würdig ist,
 hergestellt ausschliesslich aus
 pasteurisierter Ziegen- und
 Schafmilch.
 Er wird verpackt in luftdichter
 Plastikverpackung von ca 8-10 kgr.


pro Stück.

Fettinhalt: 31%
 Feuchtigkeit: 36-38%

SCHAF-GRAVIERA:

Harter Kase, europäischer Art mit
 wundervollem Geschmack, der
 ausschliesslich aus pasteurisierter
 Ziegenschafmilch hergestellt wird.
 Verpackung: Plastikverpackung,
 luftdicht von ca 15 kgr. pro Stück.
 Fettinhalt: 31%
 Feuchtigkeit: 36%

NI A.G



Der Export – Ehrenpreis mit der
 unsere Gesellschaft ausgezeichnet
 wurde.



IONI-KÄSE:
 gelungene Mischung der
 schischen Tradition mit den

Europäischen Vorschriften.
 Harter Käse, hergestellt von 40%
 pasteurisierter Ziegenschafmilch, und

60% von pasteurisierter Kuhmilch.
 Verpackung: Plastikverpackung,
 luftdicht, von ca 8 kgr. pro Stück.

Fettinhalt: 31%
 Feuchtigkeit: 36%



Landwirtschaftliche Industrie für Milch von Ipiros "DODONI" A.G.

AKTIENBESITZER: Die "Agrotical Bank of Greece" (ATE) und 6 landwirtschaftliche Vereinigungen von Ipiros. Eine moderne vereinigungsgesellschaftliche Industrie mit einer Verarbeitungsmöglichkeit von mehr als 50 tausend Tonnen Milch im Jahr.

Wir versammeln und verarbeiten die Milch des Gebietes, die für ihre gute Qualität bekannt ist, weil sie vom ausgezeichneten "Grünfink" des Landes von Ipiros stammt. Unsere Produkte werden von Verbrauchern in aller Welt, mit Begeisterung empfangen.

Wir exportieren grosse Mengen, jedes Jahr, in den U.S.A., Kanada, Australien, Süd-Afrika, Bundesrepublik Deutschland, Österreich, Italien, Schweden, Belgien, Holland, Schweiz und andere europäische Staaten.

IOANNINA - GRIECHENLAND 451 10

Tel: (0651) 61291 - 61244 - 61493 - 61293

Tlx: (0601) 322158 DOD GR.

Fax: (0651) 61293

DODONI 82 DODONI



DODONI DODONI



ΑΝΤΙΧΡΩΜΙΣΤΟΣ ΠΥΛΩΤΗΡΙΑΣ



ΥΟΓΟΥΡΙ DE ΜΕΛΙΤΟΜΙ



BEVÈRE DE MONTON

FROMAGES DURS ET PASTEURISÉS UNIS AVEC SAISON



FROMAGE UNIFORME PÂCÉ



LAIT PASTEURISÉ - LAIT DE CASAO - FROMAGE

ΒΙΒΛΙΟΓΡΑΦΙΑ

- 1) στοιχεία από την εταιρεία
Αγροτική Βιομηχανία γάλακτος Ηπείρου ΟΒΘΡΝΗ Α.Ε.
- 2) Ε.Λ.Κ.Ε.Π.Α. Ιωαννίνων
Τμήμα μεταποιητικών επιχειρήσεων Ν.Ιωαννίνων
- 3) Αναλύσεις κλάδων Γεωργικών Βιομηχανιών
Παναγιώτης Κυριακόπουλος
Αθήνα 1990
- 4) Μελέτες για την Αγροτική Οικονομία
Οημ.Ντελή, Οημ.Τασιούλα Ευαγγ. Χάρβευ
Αθήνα 1988
- 5) Εξωτερικές σχέσεις της κοινότητας
Επιτροπή ενημέρωσης για την ΕΟΚ
Γραφείο ενημέρωσης και Δημοσίων Σχέσεων υπουργείου Συντονισμού
- 6) Το Αγροτικό Συνεταιριστικό πρόβλημα της χώρας
Ε.Κ.Κ.Ε.
Π.Αβδελίδης, Ο.Ψυχογιός, Μ.Ναούρη, Α.Μιχαλακοπούλου, Γ.Παπαπέ-
τρου, Ε. Νομικού
Αθήνα 1981.